



PKO Bank Polski
EKSTRAKLASA

KOLEJKA 25 18.04.21		
KONIEC MECZU		
WISŁA PŁOCK	2 2	JAGIELLONIA BIAŁYSTOK
SZWOCH 78' URYGA 90+6'		JESUS IMAZ 34' BIDA 60'

RAPORT STATYSTYCZNY



STATS

WISŁA PŁOCK 2-2 JAGIELLONIA BIAŁYSTOK

Informacje o meczu

Linia czasu



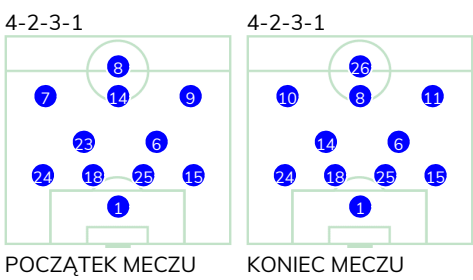
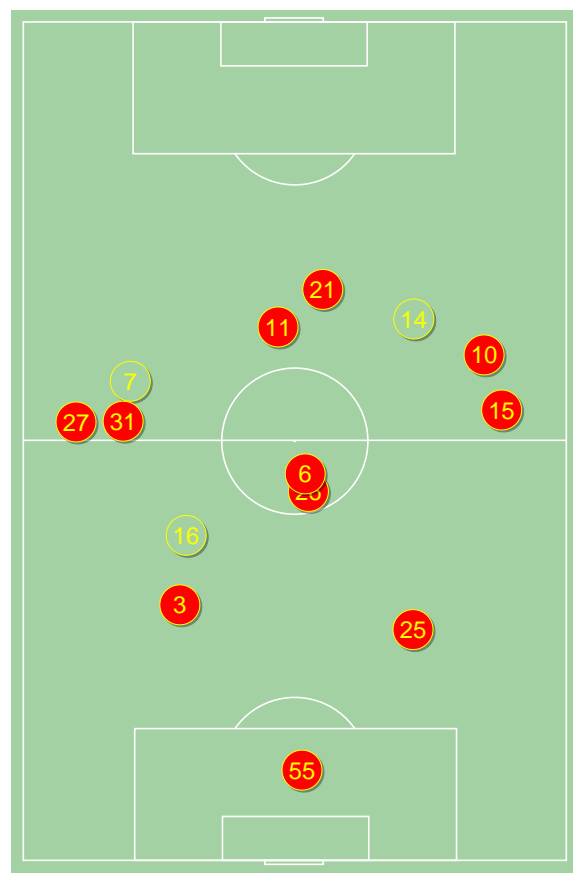
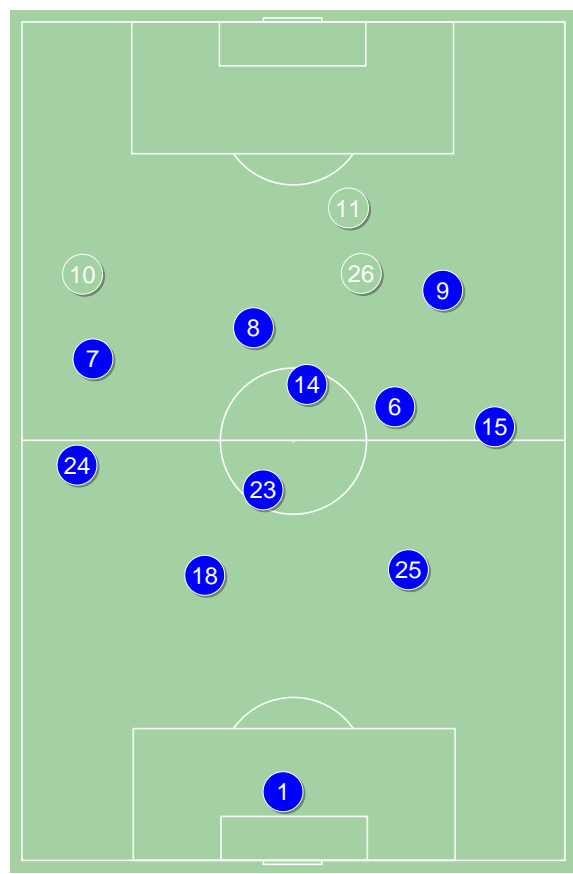
Średnie pozycje piłkarzy

Wisła Płock

1	Kamiński	
24	Angel	
18	Uryga	⊕
25	Rzeźniczak	■
15	Vallo	
23	Lesniak	'64▼
6	Rasak	■
7	Tomasik	'76▼
14	Szwoch	⊕
9	Kocyla	'77▼
8	Tuszyński	
26	Sheridan	'64▲
10	Merebashvili	'76▲
11	Pyrdol	'77▲

Jagiellonia Białystok

55	Dziekonski	
27	Wdowik	
3	Augustyn	
25	Tiru	■
15	Twardek	
6	Romanczuk	'81▼
26	Pospisil	'91▼
31	Bida	⊕
11	Jesus Imaz	⊕
10	Makuszewski	'67▼
21	Puljic	'91▼
7	Wrzesiński	■
14	Prikryl	'67▲
16	Borysiuk	'81▲
4	Mazur	'91▲
36	Bortniczuk	'91▲



Wisła Płock ↑

Jagiellonia Białystok ↑

POCZĄTEK MECZU

KONIEC MECZU

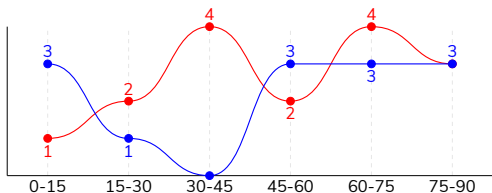
POCZĄTEK MECZU

KONIEC MECZU

WISŁA PŁOCK 2-2 JAGIELLONIA BIAŁYSTOK

Główne statystyki

STRZAŁY / CELNE	13 / 6	16 / 7
1. połowa	4 / 1	7 / 2
2. połowa	9 / 5	9 / 5



Strzały niecelne	5	7
Strzały zablokowane	2	2
Strzały z pola karnego / celne	10 / 4	10 / 6
Średni dystans do bramki, m	14.5	18
Faule	7	18
Żółte / czerwone kartki	2 / 0	2 / 0
Spalone	-	3
Rzuty różne	2	10

Podania

PODANIA / DOKŁADNE	456 / 369 81%	453 / 362 80%
1. połowa	256 / 212 83%	263 / 222 84%
2. połowa	200 / 157 79%	190 / 140 74%
Podanie kluczowe	12 / 7 58%	11 / 7 64%

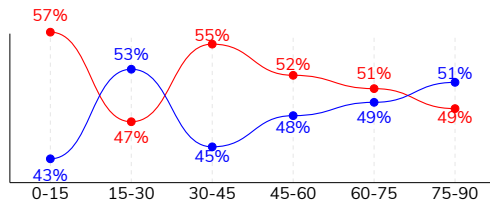
Pojedynki

POJEDYNKI	135 / 68 50%	135 / 67 50%
1. połowa	62 / 36 58%	62 / 26 42%
2. połowa	73 / 32 44%	73 / 41 56%
Pojedynki w powietrzu	38 / 16 42%	38 / 22 58%
Pojedynki na ziemi	97 / 52 54%	97 / 45 46%
Dryblingi / udane	21 / 17 81%	24 / 15 63%
Odbiory / udane	30 / 15 50%	28 / 11 39%
Straty / na własnej połowie	73 / 21	75 / 21
Odzyskane piłki / na połowie przeciwnika	54 / 15	62 / 15

Posiadanie piłki

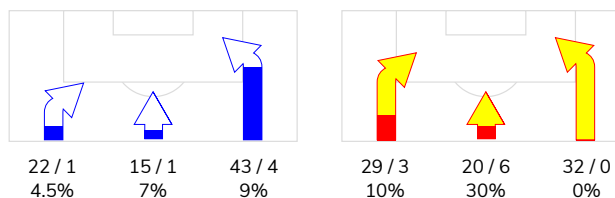
Statystyki drużyn

POSIADANIE PIŁKI	48%	52%
1. połowa	47%	53%
2. połowa	50%	50%

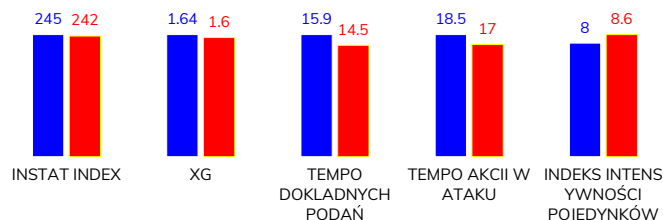


Ataki pozycyjne	65 / 5 8%	60 / 4 7%
Kontrataki	15 / 1 7%	21 / 5 24%
Ataki ze stałych fragmentów	11 / 7 64%	13 / 6 46%
Strzały z rzutów wolnych / celne	1 / 1 100%	-
Warianty rzutów wolnych	8 / 4 50%	2 / 2 100%
Rzuty różne	2 / 2 100%	10 / 4 40%
Rzuty karne / strzelone	-	-

STRONY ATAKU



Kluczowe indeksy występu



TOP-3 InStat Index

14 Szwoch	315	3 Augustyn	288
18 Uryga	299	11 Jesus Imaz	279
9 Kocyla	275	6 Romanczuk	259

TOP-3 Strzały / celne

24 Angel	3 / 1 33%	11 Jesus Imaz	2 / 2 100%
14 Szwoch	2 / 1 50%	27 Wdowik	2 / 1 50%
9 Kocyla	2 / 1 50%	25 Tiru	2 / 1 50%

TOP-3 Podania

15 Vallo	69 / 52 75%	27 Wdowik	60 / 46 77%
14 Szwoch	51 / 41 80%	6 Romanczuk	57 / 44 77%
6 Rasak	51 / 40 78%	11 Jesus Imaz	50 / 41 82%

TOP-3 Podania kluczowe

14 Szwoch	2 / 2 100%	11 Jesus Imaz	2 / 2 100%
15 Vallo	2 / 2 100%	26 Pospisil	2 / 2 100%
6 Rasak	3 / 1 33%	10 Makuszewski	2 / 1 50%

TOP-3 Pojedynki

15 Vallo	17 / 12 71%	6 Romanczuk	18 / 11 61%
9 Kocyla	17 / 10 59%	27 Wdowik	11 / 8 73%
14 Szwoch	15 / 9 60%	26 Pospisil	13 / 7 54%

TOP-3 Dryblingi

9 Kocyla	8 / 7 88%	26 Pospisil	4 / 3 75%
15 Vallo	4 / 4 100%	27 Wdowik	3 / 3 100%
11 Pyrdot	3 / 2 67%	11 Jesus Imaz	3 / 2 67%

WISŁA PŁOCK 2-2 JAGIELLONIA BIAŁYSTOK

Statystyki zawodników

Wisła Płock

	INSTA T INDEX	Minuty na boisku	Bramki / asysty	xG	Strzały / celne	Faule	Faulow any	Spalony	Podania / dokładne	Podanie kluczowe	Podania przyjęte	Pojedynki / wygrane	Pojedynki w powietrzu	Pojedynki na ziemi	Dryblingi / udane	Odbiory / udane	Stracone piłki	Odzyska ne piłki
1 Kamiński	253	'96	-	-	-	-	-	-	31 / 26 84%	-	13	-	-	-	-	-	2	7
24 Angel	232	'96	-	0.28	3 / 1 33%	1	1	-	43 / 38 88%	-	36	9 / 4 44%	3 / 2 67%	6 / 2 33%	-	2 / 2 100%	6	3
18 Uryga	299	'96	1 / 0	0.11	1 / 1 100%	-	-	-	43 / 39 91%	-	27	7 / 4 57%	3 / 2 67%	4 / 2 50%	-	2 / 1 50%	4	12
25 Rzeźniczak	242	'96	-	0.19	1 / 0 0%	2	-	-	40 / 37 93%	-	33	8 / 5 63%	3 / 2 67%	5 / 3 60%	-	2 / 1 50%	1	5
15 Vallo	250	'96	-	-	-	-	2	-	69 / 52 75%	2 / 2 100%	37	17 / 12 71%	5 / 2 40%	12 / 10 83%	4 / 4 100%	2 / 1 50%	10	9
23 Lesniak	216	'63	-	-	-	1	-	-	37 / 34 92%	-	32	5 / 1 20%	1 / 0 0%	4 / 1 25%	-	3 / 1 33%	3	3
6 Rasak	265	'96	-	0.04	1 / 1 100%	1	1	-	51 / 40 78%	3 / 1 33%	45	13 / 7 54%	1 / 1 100%	12 / 6 50%	2 / 1 50%	5 / 3 60%	7	5
7 Tomasik	228	'75	-	0.39	1 / 0 0%	-	2	-	28 / 20 71%	1 / 0 0%	25	12 / 7 58%	1 / 0 0%	11 / 7 64%	1 / 1 100%	6 / 5 83%	7	3
14 Szwoch	315	'96	1 / 0	0.11	2 / 1 50%	1	4	-	51 / 41 80%	2 / 2 100%	43	15 / 9 60%	3 / 1 33%	12 / 8 67%	2 / 2 100%	2 / 0 0%	10	4
9 Kocyla	275	'77	-	0.25	2 / 1 50%	-	4	-	30 / 17 57%	3 / 1 33%	32	17 / 10 59%	2 / 1 50%	15 / 9 60%	8 / 7 88%	2 / 1 50%	11	3
8 Tuszyński	220	'96	0 / 1	0.21	1 / 1 100%	-	1	-	18 / 15 83%	1 / 1 100%	28	15 / 3 20%	10 / 2 20%	5 / 1 20%	-	1 / 0 0%	8	-
26 Sheridan	198	'33	-	-	-	1	1	-	6 / 4 67%	-	9	8 / 3 38%	5 / 2 40%	3 / 1 33%	1 / 0 0%	-	2	-
10 Merebashvili	209	'21	-	-	-	-	-	-	5 / 4 80%	-	4	1 / 0 0%	-	1 / 0 0%	-	1 / 0 0%	2	-
11 Pyrdoł	221	'19	-	0.06	1 / 0 0%	-	1	-	4 / 2 50%	-	5	8 / 3 38%	1 / 1 100%	7 / 2 29%	3 / 2 67%	2 / 0 0%	-	-

Jagiellonia Białystok

	INSTA T INDEX	Minuty na boisku	Bramki / asysty	xG	Strzały / celne	Faule	Faulow any	Spalony	Podania / dokładne	Podanie kluczowe	Podania przyjęte	Pojedynki / wygrane	Pojedynki w powietrzu	Pojedynki na ziemi	Dryblingi / udane	Odbiory / udane	Stracone piłki	Odzyska ne piłki
55 Dziekonski	199	'96	-	-	-	-	-	-	32 / 29 91%	-	18	-	-	-	-	-	2	5
27 Wdowik	258	'96	-	0.05	2 / 1 50%	1	-	-	60 / 46 77%	1 / 1 100%	30	11 / 8 73%	-	11 / 8 73%	3 / 3 100%	5 / 2 40%	5	6
3 Augustyn	288	'96	-	-	-	1	1	-	36 / 33 92%	-	28	8 / 7 88%	5 / 5 100%	3 / 2 67%	-	1 / 1 100%	4	6
25 Tiru	230	'96	-	0.22	2 / 1 50%	2	-	-	37 / 25 68%	-	31	12 / 7 58%	7 / 5 71%	5 / 2 40%	2 / 1 50%	1 / 0 0%	8	8
15 Twardek	249	'96	-	0.02	1 / 0 0%	1	-	-	39 / 34 87%	-	26	12 / 6 50%	3 / 1 33%	9 / 5 56%	3 / 1 33%	2 / 1 50%	7	8
6 Romanczuk	259	'80	-	0.02	1 / 1 100%	3	1	-	57 / 44 77%	2 / 0 0%	45	18 / 11 61%	6 / 3 50%	12 / 8 67%	-	9 / 6 67%	7	12
26 Pospisil	254	'90	-	0.02	1 / 0 0%	3	-	-	44 / 35 80%	2 / 2 100%	28	13 / 7 54%	3 / 3 100%	10 / 4 40%	4 / 3 75%	3 / 0 0%	6	5
31 Bida	251	'66	1 / 0	0.51	2 / 1 50%	3	-	-	16 / 13 81%	-	19	15 / 3 20%	4 / 2 50%	11 / 1 9%	3 / 0 0%	2 / 0 0%	8	5
11 Jesus Imaz	279	'96	1 / 0	0.39	2 / 2 100%	1	-	1	50 / 41 82%	2 / 2 100%	54	14 / 3 21%	1 / 0 0%	13 / 3 23%	3 / 2 67%	2 / 0 0%	5	-
10 Makuszewski	251	'66	0 / 1	-	-	-	2	-	29 / 22 76%	2 / 1 50%	25	7 / 4 57%	1 / 0 0%	6 / 4 67%	1 / 1 100%	1 / 0 0%	6	1
21 Puljic	231	'90	-	0.12	2 / 0 0%	1	1	2	26 / 20 77%	1 / 1 100%	33	10 / 4 40%	5 / 2 40%	5 / 2 40%	2 / 1 50%	-	12	1
7 Wrzesiński	218	'30	-	0.03	1 / 0 0%	1	1	-	10 / 6 60%	-	9	4 / 3 75%	-	4 / 3 75%	1 / 1 100%	1 / 1 100%	1	1
14 Prikryl	221	'30	-	0.17	1 / 0 0%	-	1	-	6 / 3 50%	1 / 0 0%	6	1 / 1 100%	-	1 / 1 100%	1 / 1 100%	-	2	-
16 Borysiuk	197	'15	-	0.05	1 / 1 100%	1	-	-	8 / 8 100%	-	5	5 / 1 20%	1 / 0 0%	4 / 1 25%	1 / 1 100%	1 / 0 0%	-	4
4 Mazur	-	'6	-	-	-	-	-	-	-	-	1	1 / 0 0%	1 / 0 0%	-	-	-	1	-
36 Bortniczuk	-	'6	-	-	-	-	-	-	3 / 3 100%	-	4	4 / 2 50%	1 / 1 100%	3 / 1 33%	-	-	1	-



Terminy

Atak

Posiadanie piłki przez jedną drużynę z przejściem na połowę przeciwnika.

Kontratak

Atak z gry, który rozwija się bezpośrednio po przejęciu piłki od przeciwnika. Kontratak trwa nie więcej niż 30 sekund. Prędkość ruchu do bramki przeciwnika przy tym ataku wynosi nie mniej niż 2,6 m/s.

Atak pozycyjny

Atak z gry lub ze stałych fragmentów (wyrzut z autu, rzut wolny). Pozycyjny atak trwa więcej niż 30 sekund lub prędkość ruchu drużyny do bramki przeciwnika jest mniejsza niż 2,6 m/s.

Atak po rzucie wolnym lub wyrzucie z autu

Atak po rozegraniu rzutu różnego, rzutu wolnego lub wyrzutu z autu, przy którym pierwszym lub drugim zagranieniem jest strzał na bramkę lub dośrodkowanie w pole karne.

Atak po rzucie różnym

Akcje drużyny po rozegraniu rzutu różnego aż do straty piłki lub oddalenia piłki przez drużynę przeciwnika do strefy centralnej.

Strzał

Skierowanie piłki do bramki przeciwnika mającej na celu strzelenie bramki. Rejestrowane są strzały celne (w światło bramki), niecelne (w tym strzały w słupek i w poprzeczkę), a także strzały zablokowane przez przeciwnika.

Podanie kluczowe

Podanie do partnera, który jest w sytuacji bramkowej (1 na 1, pusta bramka itd.); podanie do zawodnika, które stwarza realną szansę na zdobycie bramki; podanie które 'odcina' linię obrony w fazie ataku.

Pojedyunki

Wszystkie rodzaje pojedynków na boisku. To sumaryczny wskaźnik, zawierający walkę o niekontrolowaną przez nikogo piłkę, pojedynki w powietrzu, dryblingi, odbiory oraz straty, spowodowane odbiorami przeciwnika.

Pojedynek w powietrzu

Walka o piłkę, która znajduje się powyżej poziomu ramion..

Dryblowanie

Aktywna akcja piłkarza, posiadającego piłkę próba ominięcia przeciwnika z pomocą dryblingu. Przy udanym dryblingu zawodnikowi drużyny przeciwnej rejestruje się nieudane odebranie piłki i na odwrót.

Odbiór

Aktywne działanie zawodnika, usiłującego odebrać piłkę zawodnikowi ją posiadającemu (przeciwnikowi w tej sytuacji zostaje zaliczona strata); przeciwdziałanie dryblowaniu przeciwnika również uznaje się za odbiór.

Drybling

Świadomy ruch zawodnika z piłką (przynajmniej trzy kontakty z piłką)

Nieudane przyjęcie piłki

Strata piłki bez starcia z przeciwnikiem, w wyniku nieudanej akcji..

Odzyskane piłki

Akcja piłkarza (przejęcie, przechwyt, wygrany pojedynek), która powoduje stratę piłki przez przeciwnika z dalszą możliwością prowadzenia szybkiego kontrataku.

Strata piłki

Akcja zawodnika (niedokładne podanie, przegrany pojedynek, itd.), która powoduje stratę piłki przez jego drużynę. Jeśli posiadanie piłki zakończy się faulem przeciwnika lub strzałem w światło bramki, to strata nie rejestruje się.

Tempo akcji w ataku

Liczba akcji konstruktywnych na minutę posiadania piłki.

Tempo dokładnych podań

Liczba dokładnych podań na minutę posiadania piłki

Indeks intensywności pojedynków

liczba pojedynków i przechwytych drużyny broniącej - na minutę posiadania piłki przez przeciwnika

xG

Oczekiwana liczba bramek zawodnika lub drużyny w meczu, nie licząc rzutów karnych. Liczbę expected goals oblicza się na podstawie rodzaju strzału i strefy, z której został wykonany.