



PKO Bank Polski  
EKSTRAKLASA

KOLEJKA 26   07.03.20		
KONIEC MECZU		
JAGIELLONIA BIAŁYSTOK	1 0	ŚLĄSK WROCŁAW
POSPISIL 56'		

## RAPORT STATYSTYCZNY

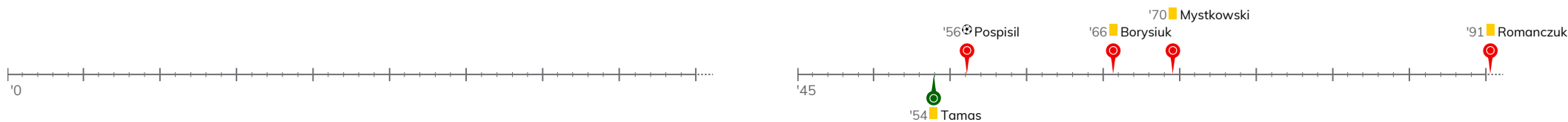


# STATS

# JAGIELLONIA BIAŁYSTOK 1-0 ŚLĄSK WROCŁAW

Informacje o meczu

## Linia czasu



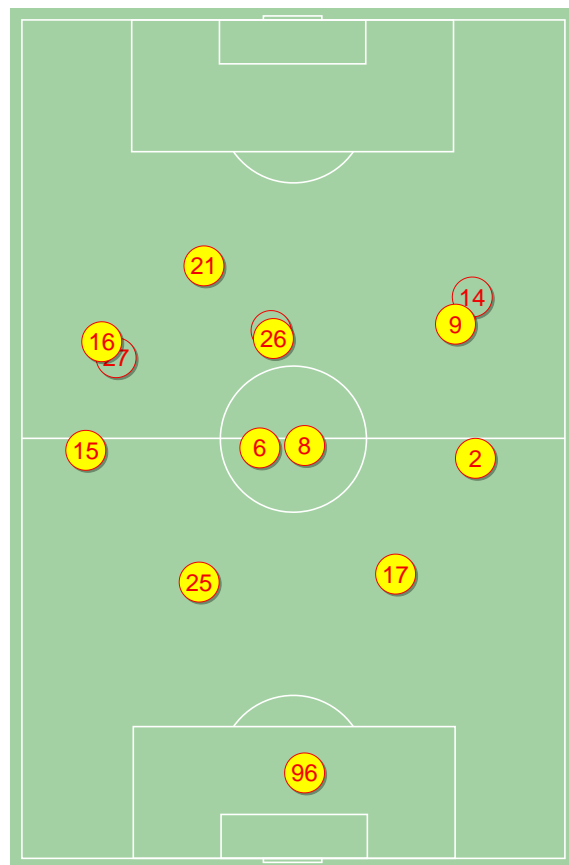
## Średnie pozycje piłkarzy

### Jagiellonia Białystok

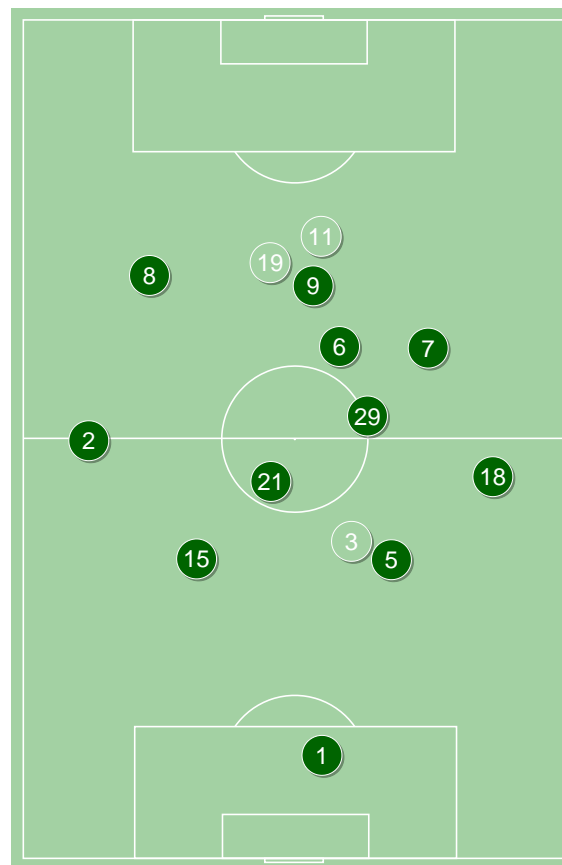
96	Węglarz	
15	Arsenic	
25	Tiru	
17	Runje	
2	Kadlec	
6	Romanczuk	■
8	Borysiuk	■
16	Mystkowski	■ '81 ▼
26	Pospisil	⊕
9	Makuszewski	'68 ▼
21	Puljic	'77 ▼
14	Prikryl	'68 ▲
11	Jesus Imaz	'77 ▲
27	Wdowik	'81 ▲

### Śląsk Wrocław

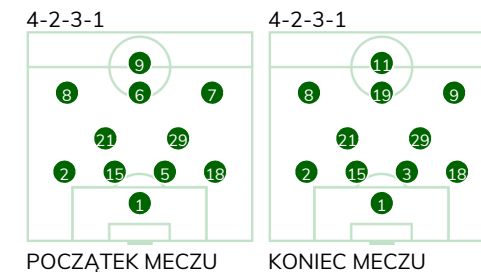
1	Putnocky	
2	Cotugno	
15	Tamas	■
5	Israel Puerto	'46 ▼
18	Musonda	
21	Łabojko	
29	Mączyński	
8	Płacheta	
6	Chrapek	'50 ▼
7	Pich	'77 ▼
9	Exposito	
3	Celeban	'46 ▲
19	Markovic	'50 ▲
11	Raicevic	'77 ▲



Jagiellonia Białystok ↑

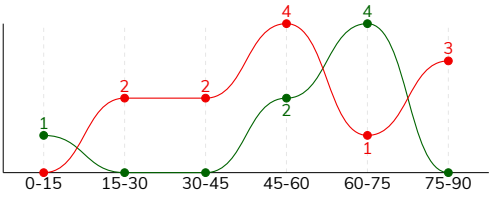


Śląsk Wrocław ↑



**JAGIELLONIA BIAŁYSTOK 1-0 ŚLĄSK WROCŁAW**
**Główne statystyki**

STRZAŁY / CELNE	12 / 3	7 / 2
1 połowa	4 / 0	1 / 0
2 połowa	8 / 3	6 / 2



Strzały niecelne	6	2
Strzały przejęte	3	2
Strzały z pola karnego / celne	8 / 2	6 / 2
Średni dystans do bramki, m	18.2	16.3
Faule	17	12
Żółte / czerwone kartki	3 / 0	1 / 0
Spalone	1	5
Rzuty różne	4	4

**Podania**

PODANIA / DOKŁADNE	473 / 385 81%	454 / 364 80%
1 połowa	265 / 225 85%	205 / 166 81%
2 połowa	208 / 160 77%	249 / 198 80%
Podanie kluczowe	10 / 5 50%	7 / 1 14%

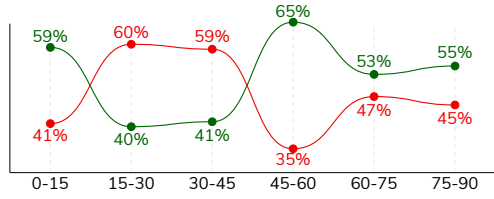
**Pojedynki**

POJEDYNKI	211 / 109 52%	211 / 102 48%
1 połowa	100 / 51 51%	100 / 49 49%
2 połowa	111 / 58 52%	111 / 53 48%
Pojedynki w powietrzu	75 / 42 56%	75 / 33 44%
Pojedynki na ziemi	136 / 67 49%	136 / 69 51%
Zwody / udane	21 / 13 62%	34 / 22 65%
Odbiory / udane	46 / 24 52%	30 / 17 57%
Straty / na własnej połowie	72 / 12	81 / 7
Nabycie piłki / na połowie przeciwnika	58 / 6	56 / 9

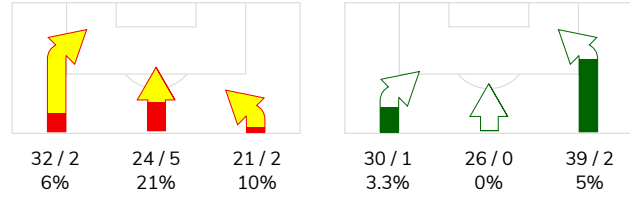
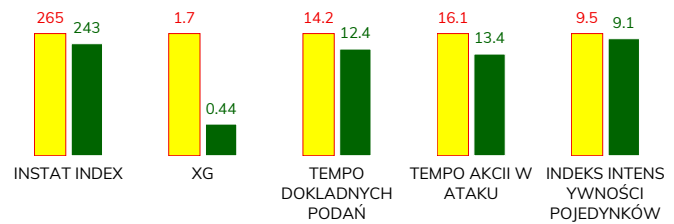
**Posiadanie piłki**

Statystyki drużyn

POSIADANIE PIŁKI	48%	52%
1 połowa	54%	46%
2 połowa	43%	57%



Ataki pozycyjne	59 / 7 12%	83 / 3 3.6%
Kontrataki	18 / 2 11%	12 / 0 0%
Stały fragment w ataku	8 / 3 38%	9 / 2 22%
Strzał z rzutu wolnego / celne	1 / 0 0%	-
Warianty stałych fragmentów gry	2 / 0 0%	5 / 0 0%
Kombinacyjne rzuty różne	4 / 1 25%	4 / 2 50%
Rzuty karne / strzelone	1	-

**STRONY ATAKU**

**Kluczowe indeksy występu**

**TOP-3 InStat Index**

96 Węglarz	314	1 Putnocky	275
6 Romanczuk	298	21 Łabojko	266
25 Tiru	291	29 Mączyński	255

**TOP-3 Strzały / celne**

26 Pospisil	2 / 2 100%	8 Płacheta	3 / 2 67%
14 Prikryl	1 / 1 100%	29 Mączyński	1 / 0 0%
8 Borysiuk	2 / 0 0%	5 Israel Puerto	1 / 0 0%

**TOP-3 Podania**

6 Romanczuk	61 / 56 92%	29 Mączyński	61 / 54 89%
15 Arsenic	56 / 45 80%	21 Łabojko	56 / 41 73%
26 Pospisil	50 / 41 82%	18 Musonda	45 / 38 84%

**TOP-3 Podania kluczowe**

16 Mystkowski	2 / 1 50%	9 Exposito	1 / 1 100%
6 Romanczuk	1 / 1 100%	21 Łabojko	3 / 0 0%
26 Pospisil	1 / 1 100%	29 Mączyński	2 / 0 0%

**TOP-3 Pojedynki**

6 Romanczuk	36 / 17 47%	9 Exposito	39 / 13 33%
25 Tiru	24 / 16 67%	15 Tamas	16 / 13 81%
16 Mystkowski	30 / 14 47%	18 Musonda	27 / 11 41%

**TOP-3 Zwody**

14 Prikryl	4 / 3 75%	7 Pich	6 / 4 67%
16 Mystkowski	5 / 2 40%	29 Mączyński	4 / 4 100%
8 Borysiuk	2 / 2 100%	9 Exposito	6 / 3 50%

# JAGIELLONIA BIAŁYSTOK 1-0 ŚLĄSK WROCŁAW

## Statystyka zawodników

### Jagiellonia Białystok

	INSTA T INDEX	Minuty na boisku	Bramki / asysty	xG	Strzały / celne	Faule	Faulow any	Spalony	Podania / dokładne	Podanie kluczowe	Podania przyjęte	Pojedyнки / wygrane	Pojedyнки w powietrzu	Pojedyнки na ziemi	Zwody / udane	Odbiory / udane	Strata piłki	Nabycie piłki
96 Węglarz	314	'97	-	-	-	-	-	-	29 / 23 79%	-	13	-	-	-	-	-	4	5
15 Arsenic	284	'97	-	-	-	-	1	-	56 / 45 80%	1 / 0 0%	36	16 / 11 69%	8 / 7 88%	8 / 4 50%	2 / 2 100%	4 / 2 50%	7	3
25 Tiru	291	'97	-	0.21	1 / 0 0%	-	1	-	47 / 41 87%	-	30	24 / 16 67%	12 / 9 75%	12 / 7 58%	-	3 / 1 33%	1	9
17 Runje	261	'97	-	-	-	2	1	-	46 / 38 83%	-	35	9 / 6 67%	4 / 3 75%	5 / 3 60%	1 / 1 100%	1 / 0 0%	4	7
2 Kadlec	252	'97	-	-	-	-	-	-	42 / 31 74%	1 / 0 0%	27	14 / 10 71%	4 / 2 50%	10 / 8 80%	2 / 1 50%	6 / 6 100%	6	8
6 Romanczuk	298	'97	-	0.06	1 / 0 0%	5	2	-	61 / 56 92%	1 / 1 100%	52	36 / 17 47%	12 / 6 50%	24 / 11 46%	1 / 0 0%	10 / 4 40%	8	10
8 Borysiuk	281	'97	-	0.05	2 / 0 0%	1	-	-	48 / 41 85%	-	31	15 / 8 53%	4 / 3 75%	11 / 5 45%	2 / 2 100%	6 / 2 33%	3	5
16 Mystkowski	281	'83	-	0.04	1 / 0 0%	2	3	-	23 / 16 70%	2 / 1 50%	33	30 / 14 47%	6 / 1 17%	24 / 13 54%	5 / 2 40%	8 / 5 63%	9	3
26 Pospisil	271	'97	1 / 0	0.78	2 / 2 100%	1	1	-	50 / 41 82%	1 / 1 100%	39	10 / 4 40%	2 / 1 50%	8 / 3 38%	-	2 / 1 50%	6	3
9 Makuszewski	249	'69	-	0.02	1 / 0 0%	1	1	-	24 / 20 83%	2 / 0 0%	26	11 / 3 27%	5 / 2 40%	6 / 1 17%	1 / 1 100%	1 / 0 0%	3	2
21 Puljic	222	'79	-	0.29	2 / 0 0%	2	2	1	20 / 14 70%	-	31	21 / 9 43%	9 / 5 56%	12 / 4 33%	1 / 0 0%	2 / 0 0%	13	-
14 Prikryl	257	'27	-	0.10	1 / 1 100%	1	-	-	19 / 13 68%	1 / 1 100%	17	9 / 5 56%	3 / 1 33%	6 / 4 67%	4 / 3 75%	1 / 1 100%	3	2
11 Jesus Imaz	214	'18	-	0.15	1 / 0 0%	1	-	-	3 / 2 67%	-	9	13 / 4 31%	5 / 1 20%	8 / 3 38%	1 / 1 100%	2 / 2 100%	2	-
27 Wdowik	233	'13	-	-	-	1	-	-	5 / 4 80%	1 / 1 100%	6	3 / 2 67%	1 / 1 100%	2 / 1 50%	1 / 0 0%	-	3	1

### Śląsk Wrocław

	INSTA T INDEX	Minuty na boisku	Bramki / asysty	xG	Strzały / celne	Faule	Faulow any	Spalony	Podania / dokładne	Podanie kluczowe	Podania przyjęte	Pojedyнки / wygrane	Pojedyнки w powietrzu	Pojedyнки na ziemi	Zwody / udane	Odbiory / udane	Strata piłki	Nabycie piłki
1 Putnocky	275	'97	-	-	-	-	-	-	41 / 33 80%	-	17	-	-	-	-	-	2	9
2 Cotugno	250	'97	-	-	-	1	1	-	41 / 37 90%	-	25	18 / 11 61%	9 / 5 56%	9 / 6 67%	2 / 0 0%	2 / 2 100%	3	4
15 Tamas	245	'97	-	-	-	2	1	-	48 / 37 77%	1 / 0 0%	40	16 / 13 81%	7 / 6 86%	9 / 7 78%	1 / 1 100%	1 / 0 0%	6	9
5 Israel Puerto	248	'47	-	0.09	1 / 0 0%	-	1	-	25 / 20 80%	-	19	10 / 8 80%	4 / 2 50%	6 / 6 100%	1 / 1 100%	1 / 1 100%	1	4
18 Musonda	249	'97	-	-	-	3	2	-	45 / 38 84%	-	25	27 / 11 41%	4 / 2 50%	23 / 9 39%	6 / 1 17%	4 / 3 75%	4	11
21 Łabojko	266	'97	-	-	-	-	1	-	56 / 41 73%	3 / 0 0%	41	13 / 10 77%	2 / 2 100%	11 / 8 73%	3 / 3 100%	4 / 3 75%	11	3
29 Mączyński	255	'97	-	0.03	1 / 0 0%	-	1	-	61 / 54 89%	2 / 0 0%	47	18 / 9 50%	5 / 1 20%	13 / 8 62%	4 / 4 100%	4 / 3 75%	6	3
8 Pacheta	231	'97	-	0.21	3 / 2 67%	-	3	3	29 / 25 86%	-	26	13 / 3 23%	5 / 1 20%	8 / 2 25%	1 / 1 100%	5 / 1 20%	5	1
6 Chrapek	233	'52	-	-	-	1	-	-	25 / 19 76%	-	21	8 / 3 38%	2 / 1 50%	6 / 2 33%	2 / 2 100%	1 / 0 0%	6	3
7 Pich	227	'79	-	0.06	1 / 0 0%	3	2	-	18 / 13 72%	-	24	21 / 7 33%	7 / 0 0%	14 / 7 50%	6 / 4 67%	5 / 2 40%	9	2
9 Exposito	238	'97	-	0.05	1 / 0 0%	1	2	1	16 / 9 56%	1 / 1 100%	36	39 / 13 33%	16 / 5 31%	23 / 8 35%	6 / 3 50%	2 / 1 50%	15	1
3 Celeban	226	'49	-	-	-	1	1	-	37 / 30 81%	-	25	11 / 6 55%	8 / 5 63%	3 / 1 33%	-	-	2	5
19 Markovic	255	'45	-	-	-	-	1	-	8 / 4 50%	-	10	10 / 6 60%	3 / 2 67%	7 / 4 57%	2 / 2 100%	1 / 1 100%	6	-
11 Raicevic	199	'18	-	-	-	-	-	1	4 / 4 100%	-	8	7 / 2 29%	3 / 1 33%	4 / 1 25%	-	-	5	1



## Terminy

**Atak**

To posiadanie piłki przez jedną drużynę z przejściem na połowę przeciwnika.

**Szybki atak (kontratak)**

atak z gry, który rozwija się bezpośrednio po przejęciu piłki od przeciwnika. Szybki atak trwa nie więcej niż 30 sekund. Prędkość ruchu do bramki przeciwnika przy tym ataku wynosi nie mniej niż 2,6 m/s.

**Atak pozycyjny**

Atak z gry lub stałych fragmentów (aut, rzut wolny). Pozycyjny atak trwa więcej niż 30s lub prędkość ruchu drużyny do bramki przeciwnika jest mniejsza niż 2,6 m/s.

**Atak z rzutu wolnego lub autu.**

Atak po rozegraniu rzutu wolnego lub autu, przy którym pierwszym lub drugim działaniem jest strzał na bramkę, lub podanie w pole karne przeciwnika.

**Atak z rzutu różnego.**

Akcje drużyny po rozegraniu rzutu różnego aż do końca posiadania piłki lub oddalenia piłki przez drużynę przeciwnika do strefy centralnej.

**Strzał**

Skierowanie piłki do bramki przeciwnika mającej na względzie strzelenie bramki. Rejestrowane są strzały celne (w światło bramki), niecelne (w tym strzały w słupek i w poprzeczkę), a także strzały przejęte przez przeciwnika.

**Podanie kluczowe**

Podanie do partnera, który jest w sytuacji bramkowej (1 na 1, pusta bramka itd.); podanie do zawodnika, które stwarza realną szansę na zdobycie bramki; podanie które 'odcina' linię obrony w fazie ataku.

**Pojedynki**

Wszystkie rodzaje pojedynków na boisku. To sumaryczny wskaźnik, zawierający walkę o niekontrolowaną przez nikogo piłkę zarówno na ziemi jak i w powietrzu, dryblingi, odbiory oraz straty, spowodowane odbiorami przeciwnika.

**Pojedynki w powietrzu**

Walka o piłkę, która znajduje się powyżej poziomu ramion.

**Dryblowanie**

Aktywna akcja piłkarza, posiadającego piłkę próba ominięcia przeciwnika z pomocą dryblingu. Przy udanym dryblingu zawodnikowi drużyny przeciwnej rejestruje się nieudane odebranie piłki i na odwrót.

**Odbiory**

Aktywne działanie zawodnika, usiłującego odebrać piłkę zawodnikowi ją posiadającemu (przeciwnikowi w tej sytuacji zostaje zaliczona strata); przeciwdziałanie dryblowaniu przeciwnika również uznaje się za odbiór.

**Drybling**

Świadomy ruch zawodnika z piłką (przynajmniej trzy kontakty z piłką)

**Nieudane przyjęcie piłki**

Strata piłki bez starcia z przeciwnikiem, w wyniku nieudanej akcji.

**Nabycie piłki**

Akcja piłkarza (przejęcie, przechwyt, wygrany pojedynek), która powoduje stratę piłki przez przeciwnika z dalszą możliwością prowadzenia szybkiego ataku.

**Strata piłki**

Akcja zawodnika (nieudane podanie, przegrany pojedynek, itd.), która powoduje stratę piłki przez jego drużynę. Jeśli posiadanie piłki zakończy się faulem przeciwnika lub strzałem w światło bramki, to strata nie rejestruje się.

**Tempo akcji w ataku**

Liczba akcji skierowanych na atak w momencie posiadania piłki.

**Tempo dokładnych podań**

Liczba dokładnych podań w momencie posiadania piłki

**Indeks intensywności pojedynków**

liczba pojedynków i przechwytych drużyny broniącej- na minutę -w czasie posiadania piłki przez przeciwnika

**xG**

System do oceny jakości strzałów wykonanych przez gracza lub drużynę. Liczbę expected goals oblicza się na podstawie rodzaju strzału i strefy, z której został wykonany.