



**EKSTRAKLASA**



**Śląsk Wrocław**

08.03.19

**2 : 0**



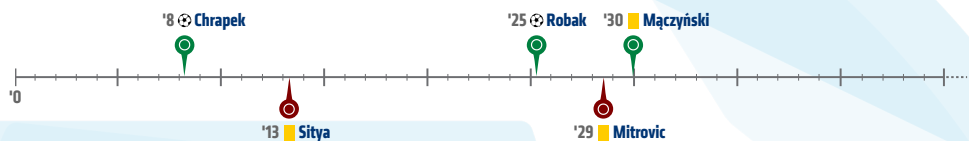
**Jagiellonia Białystok**



**STATS**

Wszystkie raporty z meczów LOTTO Ekstraklasy 2018/19 znajdziesz na [Ekstraklasa.org](http://Ekstraklasa.org)!

### Linia czasu



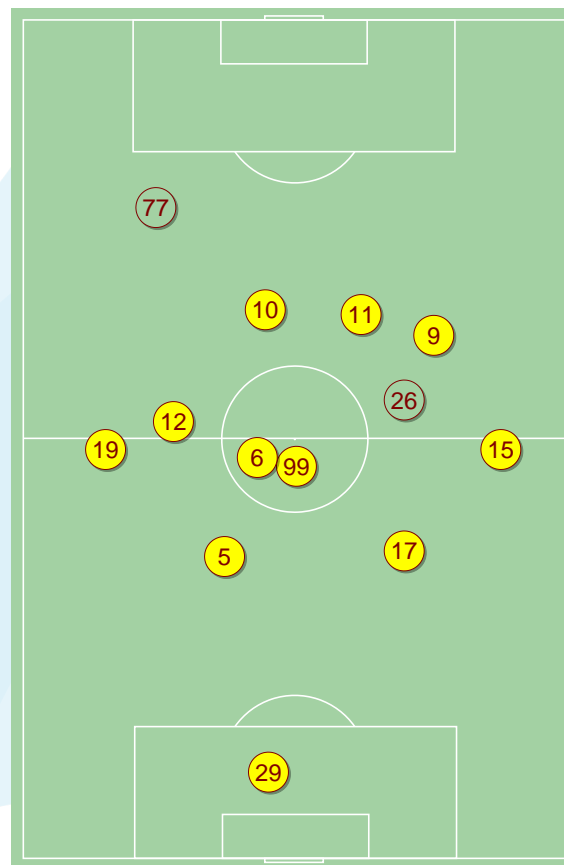
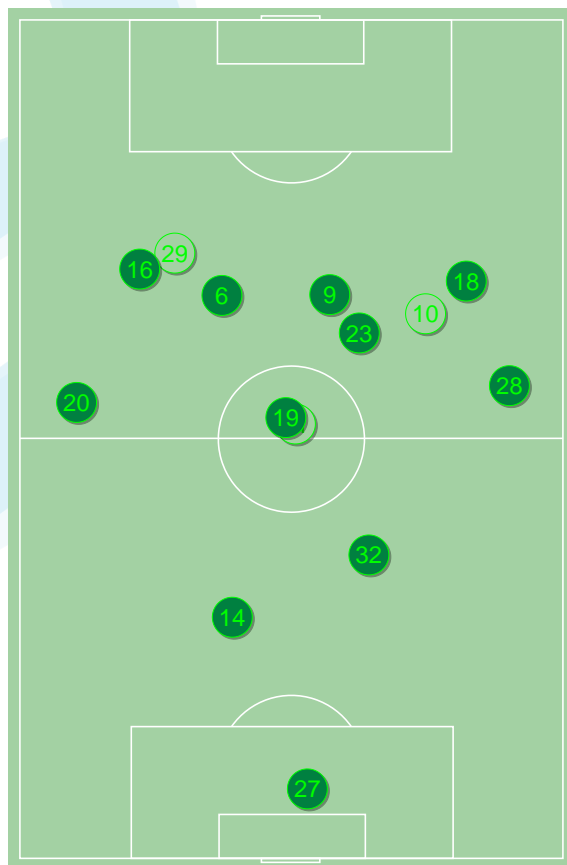
### Średnie pozycje piłkarzy

#### Śląsk Wrocław

27	Słowik		
20	Hołownia		
14	Golla		
32	Tarasovs		
28	Broż		
19	Mączyński	■	
16	Pich		
6	Chrapek	⊕	'77 ✓
23	Radecki		
18	Musonda		'65 ✓
9	Robak	⊕	'87 ✓
10	Ahmadzadeh		'65 ^
21	Łabojko		'77 ^
29	Piech		'87 ^

#### Jagiellonia Białystok

29	Sandomierski	■	
19	Bodvarsson		'67 ✓
5	Mitrovic	■	
17	Runje		
15	Arsenic		
6	Romanczuk		
99	Kwiecień		
12	Sitya	■	
9	Novikovas		
11	Jesus Imaz		'59 ✓
10	Scepovic		'67 ✓
26	Pospisil		'59 ^
77	Kostal		'67 ^
98	Klimala		'67 ^



4-1-4-1



POCZĄTEK MECZU

4-1-4-1



KONIEC MECZU

4-4-2



POCZĄTEK MECZU



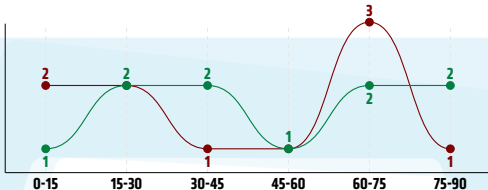
KONIEC MECZU

Śląsk Wrocław ↑

Jagiellonia Białystok ↑

## Główne statystyki

STRZAŁY / CELNE	10 / 4	10 / 3
1 połowa	5 / 3	5 / 2
2 połowa	5 / 1	5 / 1



Strzały niecelne	5	4
Strzały przejęte	1	3
Strzały z pola karnego / celne	5 / 3	2 / 1
Średni dystans do bramki, m	19.6	21.9
Faule	24	21
Żółte / czerwone kartki	1 / 0	2 / 1
Spalone	4	-
Rzuty różne	6	4

## Podania

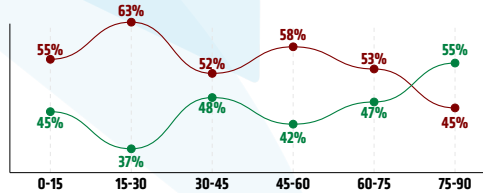
PODANIA / DOKŁADNE	363 / 276 76%	505 / 398 79%
1 połowa	183 / 138 75%	256 / 202 79%
2 połowa	180 / 138 77%	249 / 196 79%
Podanie kluczowe	12 / 7 58%	5 / 2 40%

## Pojedynki

POJEDYNKI	216 / 87 40%	216 / 129 60%
1 połowa	104 / 40 38%	104 / 64 62%
2 połowa	112 / 47 42%	112 / 65 58%
Pojedynki w powietrzu	73 / 33 45%	73 / 40 55%
Pojedynki na ziemi	143 / 54 38%	143 / 89 62%
Zwody / udane	28 / 7 25%	30 / 14 47%
Odbiory / udane	34 / 20 59%	36 / 29 81%
Straty / na własnej połowie	86 / 11	85 / 33
Nabycie piłki / na połowie przeciwnika	80 / 31	75 / 12

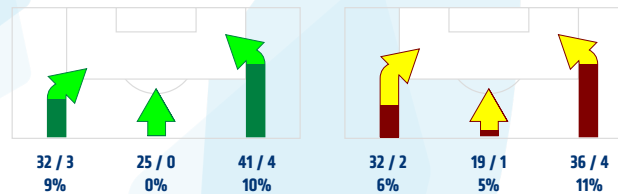
## Posiadanie piłki

POSIADANIE PIŁKI	46%	54%
1 połowa	44%	56%
2 połowa	48%	52%

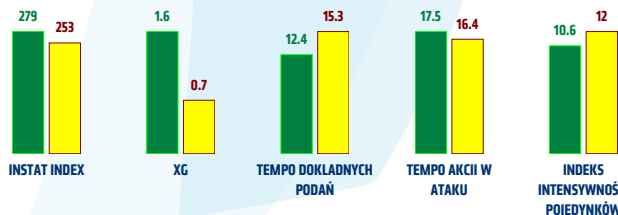


Ataki pozycyjne	75 / 4 5%	71 / 5 7%
Kontrataki	23 / 3 13%	16 / 2 13%
Stały fragment w ataku	16 / 3 19%	12 / 3 25%
Strzał z rzutu wolnego / celne	1 / 0 0%	1 / 1 100%
Warianty stałych fragmentów gry	6 / 1 17%	5 / 1 20%
Kombinacyjne rzuty różne	6 / 1 17%	4 / 1 25%
Rzuty karne / strzelone	-	-

## STRONY ATAKU



## Kluczowe indeksy występu



## TOP-3 InStat Index



6 Chrapek	334	15 Arsenic	295
27 Słowik	330	99 Kwiecień	291
9 Robak	305	19 Bodvarsson	288



## TOP-3 Strzały / celne



19 Mączyński	2 / 1 50%	9 Novikovas	6 / 1 17%
6 Chrapek	2 / 1 50%	11 Jesus Imaz	1 / 1 100%
18 Musonda	2 / 1 50%	77 Kostal	1 / 1 100%



## TOP-3 Podania



19 Mączyński	57 / 38 67%	5 Mitrovic	66 / 58 88%
20 Hołownia	48 / 37 77%	6 Romanczuk	67 / 55 82%
28 Broż	46 / 37 80%	17 Runje	58 / 52 90%



## TOP-3 Podania kluczowe



6 Chrapek	2 / 2 100%	11 Jesus Imaz	2 / 1 50%
32 Tarasovs	2 / 1 50%	19 Bodvarsson	1 / 1 100%
10 Ahmadzadeh	2 / 1 50%	9 Novikovas	1 / 0 0%



## TOP-3 Pojedynki



20 Hołownia	23 / 11 48%	99 Kwiecień	38 / 29 76%
14 Golla	14 / 10 71%	15 Arsenic	28 / 18 64%
9 Robak	27 / 9 33%	12 Sitya	23 / 14 61%



## TOP-3 Zwody



6 Chrapek	5 / 2 40%	9 Novikovas	8 / 3 38%
16 Pich	5 / 1 20%	15 Arsenic	7 / 3 43%
28 Broż	5 / 1 20%	99 Kwiecień	4 / 2 50%

## Śląsk Wrocław

	INSTAT INDEX	Minuty na boisku	Bramki / asysty	xG	Strzały / celne	Faule	Faulowany	Spalone	Podania / dokładne	Podanie kluczowe	Podania przyjęte	Pojedyunki / wygrane	Pojedyunki w powietrzu	Pojedyunki na ziemi	Zwody / udane	Odbiory / udane	Strata piłki	Nabycie piłki
27 Słowik	330	'99	-	-	-	-	-	-	26 / 23 88%	-	9	-	-	-	-	-	1	6
20 Hołownia	271	'99	-	-	-	2	-	-	48 / 37 77%	1 / 1 100%	19	23 / 11 48%	6 / 4 67%	17 / 7 41%	1 / 0 0%	6 / 4 67%	6	11
14 Golla	294	'99	-	-	-	3	1	-	22 / 8 36%	-	5	14 / 10 71%	9 / 7 78%	5 / 3 60%	-	-	3	9
32 Tarasovs	266	'99	-	-	-	-	-	1	24 / 20 83%	2 / 1 50%	11	17 / 7 41%	14 / 5 36%	3 / 2 67%	1 / 1 100%	-	3	10
28 Broż	294	'99	-	-	-	-	4	1	46 / 37 80%	-	31	21 / 9 43%	4 / 1 25%	17 / 8 47%	5 / 1 20%	4 / 3 75%	10	7
19 Mączyński	276	'99	-	0.1	2 / 1 50%	2	1	-	57 / 38 67%	1 / 1 100%	29	10 / 6 60%	3 / 3 100%	7 / 3 43%	-	2 / 1 50%	9	9
16 Pich	275	'99	-	0.1	1 / 0 0%	1	1	-	19 / 16 84%	1 / 0 0%	27	23 / 5 22%	6 / 2 33%	17 / 3 18%	5 / 1 20%	4 / 2 50%	12	4
6 Chrapek	334	'78	1 / 1	0.6	2 / 1 50%	3	6	1	30 / 25 83%	2 / 2 100%	33	22 / 9 41%	3 / 0 0%	19 / 9 47%	5 / 2 40%	5 / 2 40%	8	5
23 Radecki	245	'99	-	-	-	5	3	-	22 / 16 73%	2 / 0 0%	32	23 / 7 30%	14 / 6 43%	9 / 1 11%	2 / 0 0%	-	12	4
18 Musonda	270	'65	-	0.1	2 / 1 50%	1	-	-	23 / 19 83%	1 / 1 100%	22	18 / 7 39%	1 / 0 0%	17 / 7 41%	3 / 1 33%	5 / 4 80%	6	9
9 Robak	305	'87	1 / 0	0.6	1 / 1 100%	3	1	-	24 / 18 75%	-	37	27 / 9 33%	7 / 1 14%	20 / 8 40%	4 / 0 0%	3 / 3 100%	12	2
10 Ahmadzadeh	236	'33	-	0.1	1 / 0 0%	2	1	1	12 / 10 83%	2 / 1 50%	14	9 / 2 22%	2 / 1 50%	7 / 1 14%	1 / 0 0%	3 / 1 33%	3	3
21 Łabojko	234	'20	-	-	-	2	-	-	7 / 6 86%	-	3	7 / 3 43%	3 / 2 67%	4 / 1 25%	1 / 1 100%	2 / 0 0%	1	1
29 Piech	-	'11	-	-	1 / 0 0%	-	1	-	3 / 3 100%	-	4	2 / 2 100%	1 / 1 100%	1 / 1 100%	-	-	-	-

## Jagiellonia Białystok

	INSTAT INDEX	Minuty na boisku	Bramki / asysty	xG	Strzały / celne	Faule	Faulowany	Spalone	Podania / dokładne	Podanie kluczowe	Podania przyjęte	Pojedyunki / wygrane	Pojedyunki w powietrzu	Pojedyunki na ziemi	Zwody / udane	Odbiory / udane	Strata piłki	Nabycie piłki
29 Sandomierski	260	'90	-	-	-	1	1	-	20 / 18 90%	-	9	2 / 2 100%	2 / 2 100%	-	-	-	1	2
19 Bodvarsson	288	'67	-	-	-	-	1	-	35 / 26 74%	1 / 1 100%	19	12 / 10 83%	1 / 1 100%	11 / 9 82%	1 / 1 100%	3 / 3 100%	2	6
5 Mitrovic	263	'99	-	-	-	1	-	-	66 / 58 88%	-	43	9 / 7 78%	4 / 3 75%	5 / 4 80%	-	2 / 1 50%	3	7
17 Runje	267	'99	-	-	-	1	1	-	58 / 52 90%	-	46	15 / 10 67%	6 / 4 67%	9 / 6 67%	-	3 / 3 100%	3	6
15 Arsenic	295	'99	-	-	-	2	1	-	59 / 48 81%	-	36	28 / 18 64%	9 / 5 56%	19 / 13 68%	7 / 3 43%	4 / 4 100%	9	17
6 Romanczuk	246	'99	-	-	1 / 0 0%	3	3	-	67 / 55 82%	-	57	25 / 13 52%	8 / 3 38%	17 / 10 59%	1 / 0 0%	7 / 4 57%	8	8
99 Kwiecień	291	'99	-	-	-	8	4	-	55 / 42 76%	-	44	38 / 29 76%	17 / 12 71%	21 / 17 81%	4 / 2 50%	6 / 6 100%	11	14
12 Sitya	261	'99	-	-	-	1	-	-	52 / 36 69%	-	28	23 / 14 61%	7 / 5 71%	16 / 9 56%	3 / 2 67%	4 / 3 75%	10	6
9 Novikovas	258	'99	-	0.3	6 / 1 17%	2	5	-	38 / 28 74%	1 / 0 0%	43	23 / 11 48%	3 / 0 0%	20 / 11 55%	8 / 3 38%	4 / 3 75%	9	6
11 Jesus Imaz	240	'59	-	0.2	1 / 1 100%	-	1	-	12 / 10 83%	2 / 1 50%	14	6 / 1 17%	1 / 0 0%	5 / 1 20%	2 / 1 50%	-	4	-
10 Scepovic	197	'67	-	0.1	1 / 0 0%	2	1	-	17 / 8 47%	1 / 0 0%	26	13 / 5 38%	10 / 4 40%	3 / 1 33%	1 / 0 0%	-	11	1
26 Pospisil	231	'39	-	-	-	-	2	-	19 / 15 79%	-	20	8 / 3 38%	4 / 1 25%	4 / 2 50%	1 / 1 100%	-	3	1
77 Kostal	235	'31	-	0.1	1 / 1 100%	-	-	-	5 / 1 20%	-	6	6 / 3 50%	-	6 / 3 50%	1 / 0 0%	3 / 2 67%	7	1
98 Klimala	205	'31	-	-	-	-	2	-	2 / 1 50%	-	7	8 / 3 38%	1 / 0 0%	7 / 3 43%	1 / 1 100%	-	4	-

**Atak**

To posiadanie piłki przez jedną drużynę z przejściem na połowę przeciwnika.

**Szybki atak (kontratak)**

atak z gry, który rozwija się bezpośrednio po przejściu piłki od przeciwnika. Szybki atak trwa nie więcej niż 30 sekund. Prędkość ruchu do bramki przeciwnika przy tym ataku wynosi nie mniej niż 2,6 m/s.

**Atak pozycyjny**

Atak z gry lub stałych fragmentów (aut, rzut wolny). Pozycyjny atak trwa więcej niż 30s lub prędkość ruchu drużyny do bramki przeciwnika jest mniejsza niż 2,6 m/s.

**Atak z rzutu wolnego lub autu.**

Atak po rozegraniu rzutu wolnego lub autu, przy którym pierwszym lub drugim działaniem jest strzał na bramkę, lub podanie w pole karne przeciwnika.

**Atak z rzutu różnego.**

Akcje drużyny po rozegraniu rzutu różnego aż do końca posiadania piłki lub oddalenia piłki przez drużynę przeciwnika do strefy centralnej.

**Strzał**

Skierowanie piłki do bramki przeciwnika mające na względzie strzelenie bramki. Rejestrowane są strzały celne (w światło bramki), niecelne (w tym strzały w słupek i w poprzeczkę), a także strzały przejęte przez przeciwnika.

**Podanie kluczowe**

Podanie do partnera, który jest w sytuacji bramkowej (1 na 1, pusta bramka itd.); podanie do zawodnika, które stwarza realną szansę na zdobycie bramki; podanie które 'odcina' linię obrony w fazie ataku.

**Pojedynki**

Wszystkie rodzaje walki o piłkę piłkarzy na boisku. Pojedynki nie są rejestrowane dodatkowo, jest to sumaryczny wskaźnik, zawiera walkę o piłkę w neutralnym położeniu zarówno na ziemi jak i w powietrzu, dryblingi, odebrania piłki oraz utraty piłki przy odbiorach przeciwnika

**Pojedynki w powietrzu**

Walka o piłkę, która znajduje się powyżej poziomu ramion.

**Dryblowanie**

Aktywna akcja piłkarza, posiadającego piłkę próba ominięcia przeciwnika z pomocą dryblingu. Przy udanym dryblingu zawodnikowi drużyny przeciwnej rejestruje się nieudane odebranie piłki i na odwrót.

**Odebranie piłki przeciwnikowi i strata piłki w walce**

Aktywne działanie zawodnika, usiłującego odebrać piłkę zawodnikowi posiadającemu ją (przeciwnikowi rejestruje się strata piłki poprzez odebranie); odebranie to także przeszkadzanie w dryblowaniu przeciwnikowi.

**Posiadanie piłki**

Ruch zawodnika z piłką (mniej niż 3 dotknięcia piłki).

**Nieudane przyjęcie piłki (nieudana kontrola nad piłką)**

Strata piłki bez jakiegokolwiek walki z przeciwnikiem, spowodowana przez techniczne błędy rywala.

**Nabywanie piłki**

Akcja piłkarza (przejęcie, przechwyt, wygrany pojedynek), która powoduje stratę piłki przez przeciwnika z dalszą możliwością prowadzenia szybkiego ataku.

**Strata piłki**

Akcja zawodnika (nieodkładne podanie, przegrany pojedynek, itd.), która powoduje stratę piłki przez jego drużynę. Jeśli posiadanie piłki zakończy się faulem przeciwnika lub strzałem w światło bramki, to strata nie rejestruje się.

**Tempo akcji w ataku**

Liczba akcji skierowanych na atak w momencie posiadania piłki.

**Tempo dokładnych podań**

Liczba dokładnych podań w momencie posiadania piłki

**Indeks intensywności pojedynków**

liczba pojedynków i przechwytów drużyny broniącej- na minutę -w czasie posiadania piłki przez przeciwnika

**xG**

Metric to evaluate the quality of shots made by a player or a team. The number of expected goals is calculated depending on the type of the shot and zone, from which this shot was made.