



PKO Bank Polski
EKSTRAKLASA

KOLEJKA 12 19.10.19			
JAGIELLONIA BIAŁYSTOK		KONIEC MECZU	CRACOVIA
KLIMALA 13'55'	ROMANCZUK 82'	3 2	SIPLAK 11' RAFAEL LOPES 59'

RAPORT STATYSTYCZNY

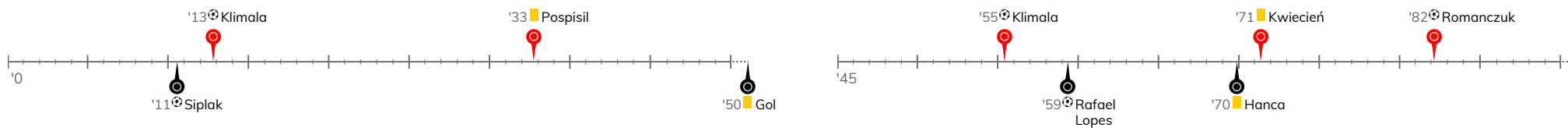


STATS

JAGIELLONIA BIAŁYSTOK 3-2 CRACOVIA

Informacje o meczu

Linia czasu



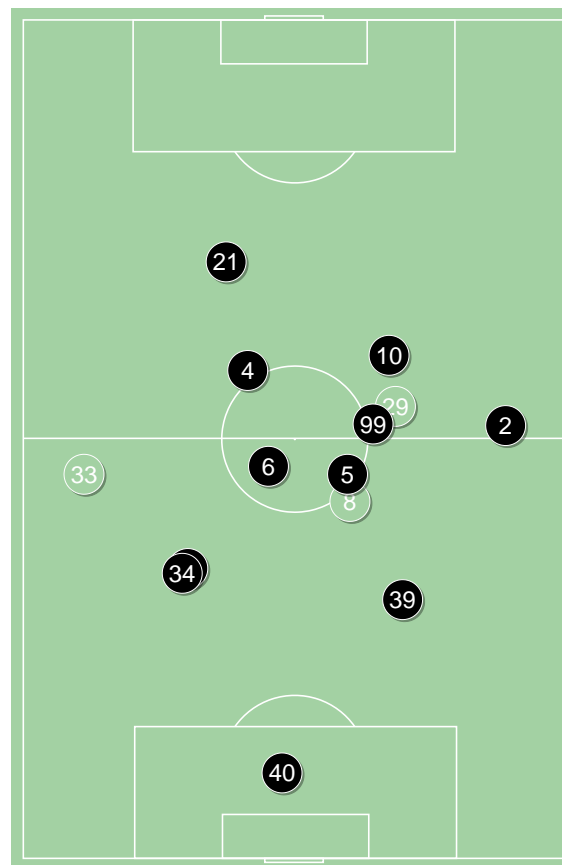
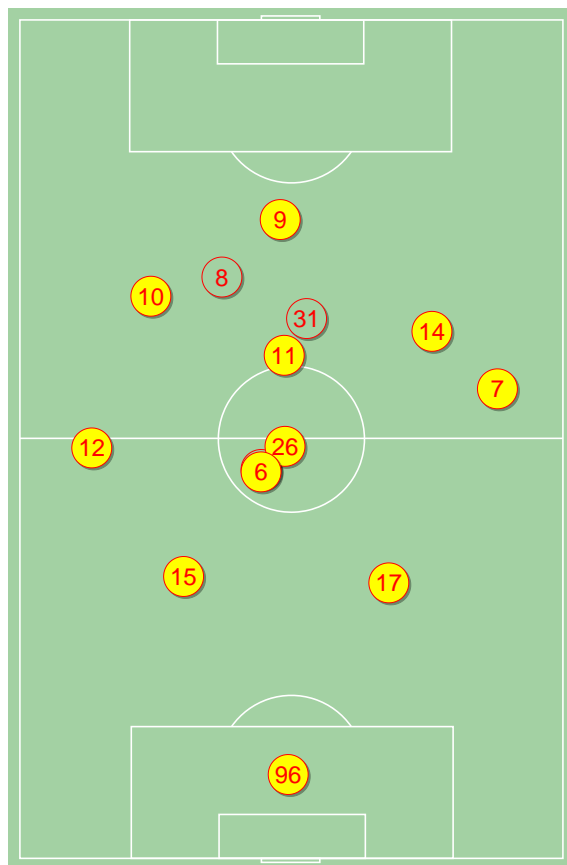
Średnie pozycje piłkarzy

Jagiellonia Białystok

96	Węglarz	
12	Sitya	
15	Arsenic	
17	Runje	
7	Wójcicki	
6	Romanczuk	⊕
26	Pospisil	■
10	Juan Camara	'71 ▼
11	Jesus Imaz	
14	Prikryl	'81 ▼
9	Klimala	⊕⊕ '65 ▼
31	Bida	'65 ▲
99	Kwiecień	■ '71 ▲
8	Mudrinski	'81 ▲

Cracovia

40	Peskovic	
3	Siplak	⊕
34	Dytiatiev	'23 ▼
39	Helik	
2	Rapa	
5	Gol	■
99	Vestenicky	'61 ▼
6	Lusiusz	'72 ▼
10	van Amersfoort	
4	Hanca	■
21	Rafael Lopes	⊕
33	Pestka	'23 ▲
29	Cecaric	'61 ▲
8	Dimun	'72 ▲



4-2-3-1



POCZĄTEK MECZU

4-2-3-1



KONIEC MECZU

4-1-4-1



POCZĄTEK MECZU

4-1-4-1



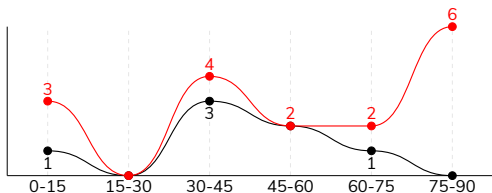
KONIEC MECZU

Jagiellonia Białystok ↑

Cracovia ↑

JAGIELLONIA BIAŁYSTOK 3-2 CRACOVIA
Główne statystyki

STRZAŁY / CELNE	17 / 5	7 / 3
1 połowa	7 / 2	4 / 2
2 połowa	10 / 3	3 / 1



Strzały niecelne	6	3
Strzały przejęte	6	1
Strzały z pola karnego / celne	12 / 5	5 / 1
Średni dystans do bramki, m	18.6	18.3
Faule	12	13
Żółte / czerwone kartki	2 / 0	2 / 0
Spalone	2	6
Rzuty różne	7	1

Podania

PODANIA / DOKŁADNE	484 / 401 83%	419 / 322 77%
1 połowa	236 / 197 83%	215 / 163 76%
2 połowa	248 / 204 82%	204 / 159 78%
Podanie kluczowe	12 / 8 67%	5 / 1 20%

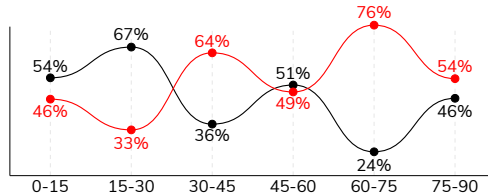
Pojedynki

POJEDYNKI	176 / 90 51%	176 / 86 49%
1 połowa	81 / 33 41%	81 / 48 59%
2 połowa	95 / 57 60%	95 / 38 40%
Pojedynki w powietrzu	53 / 23 43%	53 / 30 57%
Pojedynki na ziemi	123 / 67 54%	123 / 56 46%
Zwody / udane	29 / 21 72%	16 / 11 69%
Odbiory / udane	25 / 14 56%	40 / 19 48%
Straty / na własnej połowie	76 / 11	79 / 17
Nabycie piłki / na połowie przeciwnika	61 / 12	53 / 3

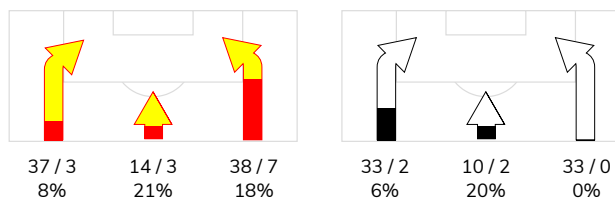
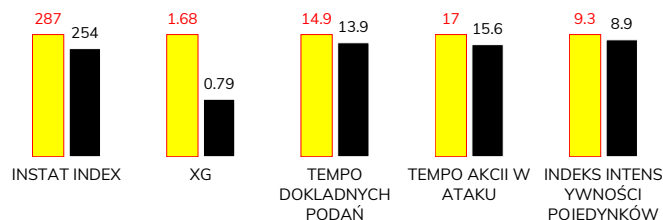
Posiadanie piłki

Statystyki drużyn

POSIADANIE PIŁKI	54%	46%
1 połowa	50%	50%
2 połowa	58%	42%



Ataki pozycyjne	73 / 10 14%	61 / 4 7%
Kontrataki	16 / 3 19%	15 / 0 0%
Stały fragment w ataku	11 / 4 36%	5 / 2 40%
Strzał z rzutu wolnego / celne	-	1 / 1 100%
Warianty stałych fragmentów gry	3 / 2 67%	2 / 1 50%
Kombinacyjne rzuty różne	7 / 2 29%	1 / 0 0%
Rzuty karne / strzelone	-	-

STRONY ATAKU

Kluczowe indeksy występu

TOP-3 InStat Index


6 Romanczuk	436	3 Siplak	322
9 Klimala	345	39 Helik	300
14 Prikrýl	315	10 van Amersfoort	298


TOP-3 Strzały / celne


9 Klimala	4 / 3 75%	3 Siplak	1 / 1 100%
11 Jesus Imaz	2 / 1 50%	5 Gol	1 / 1 100%
6 Romanczuk	2 / 1 50%	21 Rafael Lopes	1 / 1 100%


TOP-3 Podania


6 Romanczuk	63 / 54 86%	2 Rapa	66 / 51 77%
12 Sitya	58 / 49 84%	39 Helik	40 / 35 88%
7 Wójcicki	62 / 47 76%	3 Siplak	41 / 34 83%


TOP-3 Podania kluczowe


7 Wójcicki	2 / 2 100%	10 van Amersfoort	1 / 1 100%
10 Juan Camara	3 / 1 33%	5 Gol	2 / 0 0%
14 Prikrýl	2 / 1 50%	2 Rapa	1 / 0 0%


TOP-3 Pojedynki


6 Romanczuk	34 / 23 68%	39 Helik	23 / 17 74%
15 Arsenic	21 / 12 57%	5 Gol	27 / 11 41%
26 Pospisil	14 / 9 64%	6 Lusiusz	15 / 10 67%


TOP-3 Zwody


26 Pospisil	5 / 4 80%	10 van Amersfoort	4 / 3 75%
9 Klimala	4 / 2 50%	5 Gol	3 / 3 100%
10 Juan Camara	3 / 2 67%	4 Hanca	4 / 2 50%

JAGIELLONIA BIAŁYSTOK 3-2 CRACOVIA

Statystyka zawodników

Jagiellonia Białystok

	INSTA T INDEX	Minuty na boisku	Bramki / asysty	xG	Strzały / celne	Faule	Faulow any	Spalony	Podania / dokładne	Podanie kluczowe	Podania przyjęte	Pojedyunki / wygrane	Pojedyunki w powietrzu	Pojedyunki na ziemi	Zwody / udane	Odbiory / udane	Strata piłki	Nabycie piłki
96 Węglarz	204	'100	-	-	-	-	-	-	24 / 22 92%	-	9	1 / 0 0%	-	1 / 0 0%	-	-	2	7
12 Sitya	290	'100	-	0.02	1 / 0 0%	1	1	-	58 / 49 84%	1 / 1 100%	31	13 / 9 69%	2 / 1 50%	11 / 8 73%	2 / 1 50%	3 / 2 67%	8	7
15 Arsenic	258	'100	-	-	-	2	-	-	49 / 45 92%	-	42	21 / 12 57%	7 / 3 43%	14 / 9 64%	2 / 2 100%	4 / 1 25%	7	7
17 Runje	274	'100	-	0.16	1 / 0 0%	-	-	-	42 / 37 88%	-	27	7 / 5 71%	5 / 3 60%	2 / 2 100%	1 / 1 100%	-	1	9
7 Wójcicki	292	'100	-	-	-	-	-	-	62 / 47 76%	2 / 2 100%	34	12 / 8 67%	6 / 3 50%	6 / 5 83%	1 / 1 100%	3 / 3 100%	4	7
6 Romanczuk	436	'100	1 / 1	0.21	2 / 1 50%	-	3	-	63 / 54 86%	1 / 1 100%	52	34 / 23 68%	17 / 9 53%	17 / 14 82%	1 / 1 100%	6 / 5 83%	6	10
26 Pospisil	283	'100	-	0.03	1 / 0 0%	3	2	-	50 / 38 76%	-	46	14 / 9 64%	1 / 1 100%	13 / 8 62%	5 / 4 80%	3 / 2 67%	7	3
10 Juan Camara	264	'75	-	0.07	3 / 0 0%	-	2	-	25 / 15 60%	3 / 1 33%	21	16 / 6 38%	2 / 1 50%	14 / 5 36%	3 / 2 67%	2 / 0 0%	4	-
11 Jesus Imaz	298	'100	-	0.26	2 / 1 50%	1	1	1	42 / 35 83%	1 / 0 0%	48	8 / 2 25%	1 / 0 0%	7 / 2 29%	3 / 2 67%	-	11	1
14 Prikrýl	315	'85	0 / 1	0.06	1 / 0 0%	2	1	-	33 / 29 88%	2 / 1 50%	34	10 / 2 20%	2 / 1 50%	8 / 1 13%	3 / 1 33%	2 / 0 0%	7	3
9 Klimala	345	'69	2 / 0	0.70	4 / 3 75%	1	1	1	7 / 6 86%	-	24	18 / 3 17%	5 / 0 0%	13 / 3 23%	4 / 2 50%	-	12	-
31 Bida	239	'31	-	-	-	1	1	-	11 / 8 73%	1 / 1 100%	15	12 / 6 50%	2 / 0 0%	10 / 6 60%	2 / 2 100%	2 / 1 50%	3	3
99 Kwiecień	284	'25	-	-	-	1	-	-	16 / 14 88%	1 / 1 100%	13	7 / 4 57%	1 / 1 100%	6 / 3 50%	2 / 2 100%	-	2	4
8 Mudrinski	229	'15	-	0.17	2 / 0 0%	-	-	-	2 / 2 100%	-	5	3 / 1 33%	2 / 0 0%	1 / 1 100%	-	-	2	-

Cracovia

	INSTA T INDEX	Minuty na boisku	Bramki / asysty	xG	Strzały / celne	Faule	Faulow any	Spalony	Podania / dokładne	Podanie kluczowe	Podania przyjęte	Pojedyunki / wygrane	Pojedyunki w powietrzu	Pojedyunki na ziemi	Zwody / udane	Odbiory / udane	Strata piłki	Nabycie piłki
40 Peskovic	201	'100	-	-	-	-	-	-	29 / 25 86%	-	11	1 / 0 0%	-	1 / 0 0%	-	1 / 0 0%	1	3
3 Siplak	322	'100	1 / 0	0.01	1 / 1 100%	-	2	-	41 / 34 83%	-	28	9 / 8 89%	5 / 5 100%	4 / 3 75%	-	1 / 1 100%	3	7
34 Dytiatiev	215	'22	-	-	-	-	-	-	7 / 6 86%	-	5	2 / 2 100%	1 / 1 100%	1 / 1 100%	-	1 / 1 100%	-	-
39 Helik	300	'100	-	-	-	-	2	-	40 / 35 88%	-	27	23 / 17 74%	8 / 6 75%	15 / 11 73%	-	5 / 4 80%	-	15
2 Rapa	260	'100	-	-	-	3	-	-	66 / 51 77%	1 / 0 0%	40	8 / 3 38%	3 / 2 67%	5 / 1 20%	-	3 / 1 33%	6	2
5 Gol	243	'100	-	0.01	1 / 1 100%	5	-	-	43 / 31 72%	2 / 0 0%	33	27 / 11 41%	4 / 2 50%	23 / 9 39%	3 / 3 100%	9 / 1 11%	7	5
99 Vestenicky	216	'65	-	0.13	1 / 0 0%	-	1	1	19 / 13 68%	1 / 0 0%	20	11 / 3 27%	2 / 0 0%	9 / 3 33%	-	3 / 1 33%	9	3
6 Lusiusz	287	'77	-	-	-	-	4	-	40 / 29 73%	-	30	15 / 10 67%	4 / 3 75%	11 / 7 64%	2 / 2 100%	4 / 2 50%	7	4
10 van Amersfoort	298	'100	0 / 1	0.18	2 / 0 0%	1	3	1	29 / 22 76%	1 / 1 100%	34	19 / 8 42%	6 / 2 33%	13 / 6 46%	4 / 3 75%	1 / 1 100%	10	3
4 Hanca	262	'100	-	-	-	2	-	2	29 / 21 72%	-	27	17 / 8 47%	3 / 1 33%	14 / 7 50%	4 / 2 50%	5 / 3 60%	12	5
21 Rafael Lopes	267	'100	1 / 0	0.35	1 / 1 100%	-	-	1	20 / 15 75%	-	25	21 / 6 29%	8 / 5 63%	13 / 1 8%	1 / 0 0%	1 / 0 0%	13	-
33 Pestka	239	'78	-	-	-	-	-	1	34 / 26 76%	-	22	11 / 6 55%	2 / 1 50%	9 / 5 56%	2 / 1 50%	4 / 4 100%	7	5
29 Cecaric	196	'34	-	0.11	1 / 0 0%	1	-	-	3 / 1 33%	-	4	7 / 1 14%	5 / 0 0%	2 / 1 50%	-	1 / 0 0%	1	-
8 Dimun	249	'23	-	-	-	1	-	-	19 / 13 68%	-	16	5 / 3 60%	2 / 2 100%	3 / 1 33%	-	1 / 0 0%	3	1

Terminy

Atak

To posiadanie piłki przez jedną drużynę z przejściem na połowę przeciwnika.

Szybki atak (kontratak)

atak z gry, który rozwija się bezpośrednio po przejęciu piłki od przeciwnika. Szybki atak trwa nie więcej niż 30 sekund. Prędkość ruchu do bramki przeciwnika przy tym ataku wynosi nie mniej niż 2,6 m/s.

Atak pozycyjny

Atak z gry lub stałych fragmentów (aut, rzut wolny). Pozycyjny atak trwa więcej niż 30s lub prędkość ruchu drużyny do bramki przeciwnika jest mniejsza niż 2,6 m/s.

Atak z rzutu wolnego lub autu.

Atak po rozegraniu rzutu wolnego lub autu, przy którym pierwszym lub drugim działaniem jest strzał na bramkę, lub podanie w pole karne przeciwnika.

Atak z rzutu różnego.

Akcje drużyny po rozegraniu rzutu różnego aż do końca posiadania piłki lub oddalenia piłki przez drużynę przeciwnika do strefy centralnej.

Strzał

Skierowanie piłki do bramki przeciwnika mającej na względzie strzelenie bramki. Rejestrowane są strzały celne (w światło bramki), niecelne (w tym strzały w słupek i w poprzeczkę), a także strzały przejęte przez przeciwnika.

Podanie kluczowe

Podanie do partnera, który jest w sytuacji bramkowej (1 na 1, pusta bramka itd.); podanie do zawodnika, które stwarza realną szansę na zdobycie bramki; podanie które 'odcina' linię obrony w fazie ataku.

Pojedynki

Wszystkie rodzaje walki o piłkę piłkarzy na boisku. Pojedynki nie są rejestrowane dodatkowo, jest to sumaryczny wskaźnik, zawiera walkę o piłkę w neutralnym położeniu zarówno na ziemi jak i w powietrzu, dryblingi, odebrania piłki oraz utraty piłki przy odbiorach przeciwnika

Pojedynki w powietrzu

Walka o piłkę, która znajduje się powyżej poziomu ramion.

Dryblowanie

Aktywna akcja piłkarza, posiadającego piłkę próba ominięcia przeciwnika z pomocą dryblingu. Przy udanym dryblingu zawodnikowi drużyny przeciwnej rejestruje się nieudane odebranie piłki i na odwrót.

Odebranie piłki przeciwnikowi i strata piłki w walce

Aktywne działania zawodnika, usiłującego odebrać piłkę zawodnikowi posiadającemu ją (przeciwnikowi rejestruje się strata piłki poprzez odebranie); odebranie to także przeszkadzanie w dryblowaniu przeciwnikowi.

Posiadanie piłki

Ruch zawodnika z piłką (mniej niż 3 dotknięcia piłki).

Nieudane przyjęcie piłki (nieudana kontrola nad piłką)

Strata piłki bez jakiegokolwiek walki z przeciwnikiem, spowodowana przez techniczne błędy rywala.

Nabycie piłki

Akcja piłkarza (przejęcie, przechwyt, wygrany pojedynek), która powoduje stratę piłki przez przeciwnika z dalszą możliwością prowadzenia szybkiego ataku.

Strata piłki

Akcja zawodnika (niedokładne podanie, przegrany pojedynek, itd.), która powoduje stratę piłki przez jego drużynę. Jeśli posiadanie piłki zakończy się faulem przeciwnika lub strzałem w światło bramki, to strata nie rejestruje się.

Tempo akcji w ataku

Liczba akcji skierowanych na atak w momencie posiadania piłki.

Tempo dokładnych podań

Liczba dokładnych podań w momencie posiadania piłki

Indeks intensywności pojedynków

liczba pojedynków i przechwytych drużyny broniącej- na minutę -w czasie posiadania piłki przez przeciwnika

xG

System do oceny jakości strzałów wykonanych przez gracza lub drużynę. Liczbę expected goals oblicza się na podstawie rodzaju strzału i strefy, z której został wykonany.