



PKO Bank Polski
EKSTRAKLASA

KOLEJKA 5 17.08.19		
KONIEC MECZU		
JAGIELLONIA BIAŁYSTOK	3 1	GÓRNIK ZABRZE
RUNJE 5' BIDA 45+5' JESUS IMAZ 70'		WOLSZTYŃSKI 57'

RAPORT STATYSTYCZNY

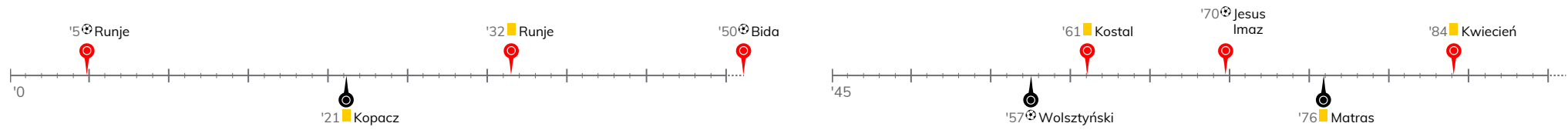


STATS

JAGIELLONIA BIAŁYSTOK 3-1 GÓRNIK ZABRZE

Informacje o meczu

Linia czasu



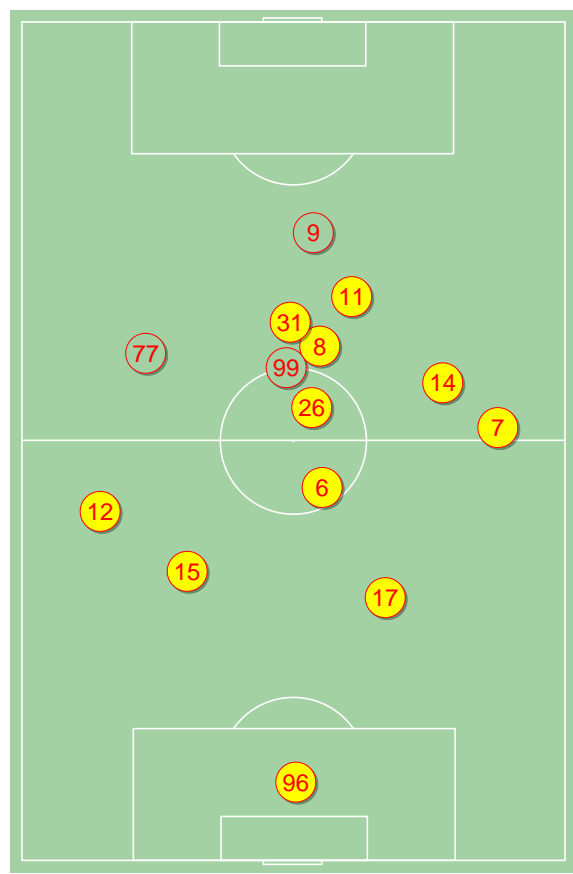
Średnie pozycje piłkarzy

Jagiellonia Białystok

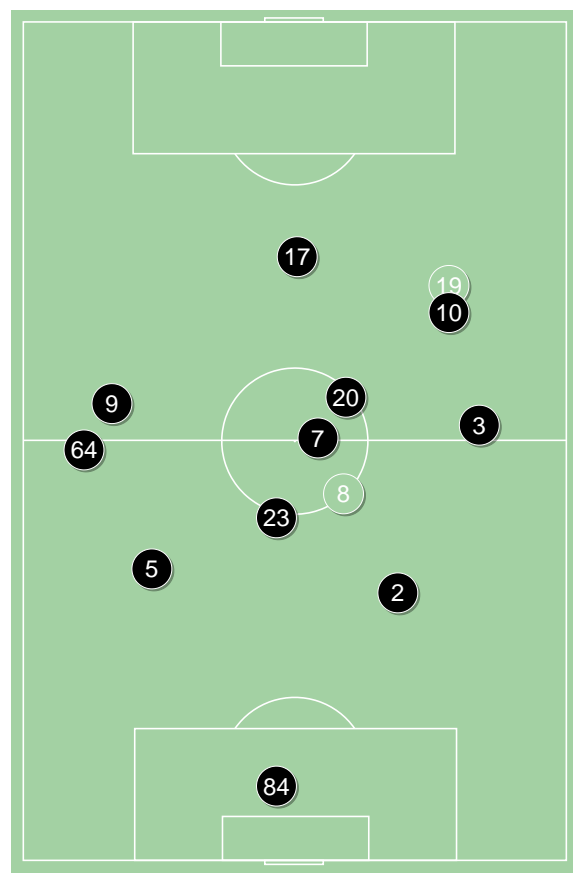
96	Węglarz		
12	Sitya		
15	Arsenic		
17	Runje	⚽ 🟡	
7	Wójcicki		
26	Pospisil		
6	Romanczuk		
31	Bida	⚽	'65 ▼
11	Jesus Imaz	⚽	'76 ▼
14	Prikryl		
8	Mudrinski		'18 ▼
77	Kostal	🟡	'18 ▲
9	Klimala		'65 ▲
99	Kwiecień	🟡	'76 ▲

Górník Zabrze

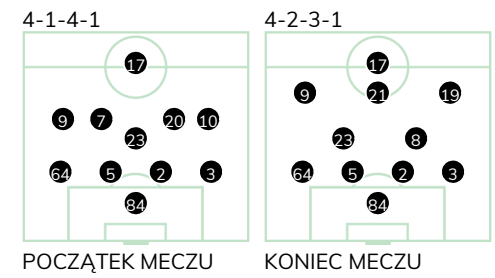
84	Chudy		
64	Janza		
5	Bochniewicz		
2	Wisniewski		
3	Sekulic		
23	Matras	🟡	
9	Jimenez Nunez		
7	Kopacz	🟡	'46 ▼
20	Scislak		'71 ▼
10	Wolsztyński	⚽	'89 ▼
17	Angulo		
19	Zapolnik		'46 ▲
8	Manneh		'71 ▲
21	Krawczyk		'89 ▲



Jagiellonia Białystok ↑



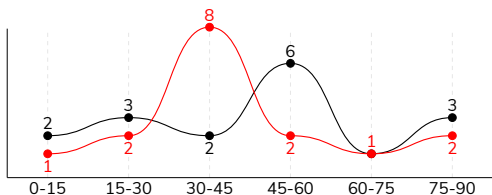
Górník Zabrze ↑



JAGIELLONIA BIAŁYSTOK 3-1 GÓRNIK ZABRZE

Główne statystyki

STRZAŁY / CELNE	16 / 10	17 / 6
1 połowa	11 / 7	7 / 3
2 połowa	5 / 3	10 / 3



Strzały niecelne	2	7
Strzały przejęte	4	4
Strzały z pola karnego / celne	10 / 7	10 / 4
Średni dystans do bramki, m	15.5	16.4
Faule	14	20
Żółte / czerwone kartki	3 / 0	2 / 0
Spalone	1	4
Rzuty różne	4	6

Podania

PODANIA / DOKŁADNE	414 / 338 82%	489 / 406 83%
1 połowa	250 / 208 83%	210 / 163 78%
2 połowa	164 / 130 79%	279 / 243 87%
Podanie kluczowe	12 / 9 75%	13 / 6 46%

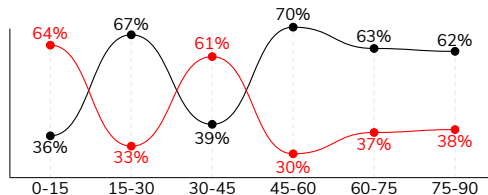
Pojedynki

POJEDYNKI	139 / 61 44%	139 / 78 56%
1 połowa	77 / 34 44%	77 / 43 56%
2 połowa	62 / 27 44%	62 / 35 56%
Pojedynki w powietrzu	37 / 13 35%	37 / 24 65%
Pojedynki na ziemi	102 / 48 47%	102 / 54 53%
Zwody / udane	22 / 11 50%	31 / 18 58%
Odbiory / udane	36 / 18 50%	26 / 15 58%
Straty / na własnej połowie	71 / 18	70 / 12
Nabycie piłki / na połowie przeciwnika	48 / 7	58 / 13

Posiadanie piłki

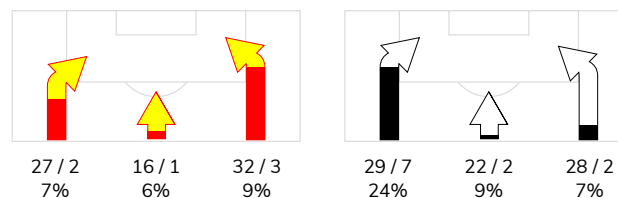
Statystyki drużyn

POSIADANIE PIŁKI	43%	57%
1 połowa	52%	48%
2 połowa	35%	65%

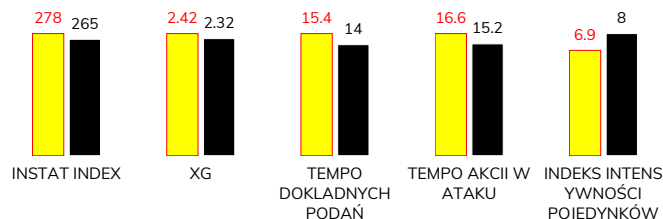


Ataki pozycyjne	66 / 5 8%	60 / 7 12%
Kontrataki	9 / 2 22%	19 / 4 21%
Stały fragment w ataku	9 / 5 56%	14 / 6 43%
Strzał z rzutu wolnego / celne	-	2 / 1 50%
Warianty stałych fragmentów gry	5 / 1 20%	6 / 3 50%
Kombinacyjne rzuty różne	4 / 4 100%	6 / 1 17%
Rzuty karne / strzelone	-	-

STRONY ATAKU



Kluczowe indeksy występu



TOP-3 InStat Index



17 Runje	359
15 Arsenic	308
11 Jesus Imaz	307



64 Janza	322
2 Wisniewski	306
23 Matras	297

TOP-3 Strzały / celne



77 Kostal	5 / 3 60%
17 Runje	3 / 3 100%
11 Jesus Imaz	3 / 2 67%



19 Zapolnik	4 / 1 25%
64 Janza	2 / 1 50%
5 Bochniewicz	2 / 1 50%

TOP-3 Podania



6 Romanczuk	58 / 50 86%
7 Wójcicki	54 / 49 91%
26 Pospisil	45 / 40 89%



64 Janza	67 / 55 82%
3 Sekulic	62 / 51 82%
23 Matras	56 / 50 89%

TOP-3 Podania kluczowe



26 Pospisil	4 / 3 75%
11 Jesus Imaz	2 / 1 50%
12 Sitya	1 / 1 100%



64 Janza	3 / 3 100%
9 Jimenez Nunez	4 / 1 25%
23 Matras	2 / 1 50%

TOP-3 Pojedynki



6 Romanczuk	17 / 11 65%
7 Wójcicki	13 / 8 62%
17 Runje	10 / 7 70%



2 Wisniewski	16 / 13 81%
5 Bochniewicz	15 / 13 87%
23 Matras	19 / 11 58%

TOP-3 Zwody



77 Kostal	4 / 3 75%
7 Wójcicki	3 / 2 67%
26 Pospisil	2 / 2 100%



10 Wolsztyński	8 / 5 63%
7 Kopacz	7 / 5 71%
3 Sekulic	3 / 2 67%

JAGIELLONIA BIAŁYSTOK 3-1 GÓRNIK ZABRZE

Statystyka zawodników

Jagiellonia Białystok

	INSTA T INDEX	Minuty na boisku	Bramki / asysty	xG	Strzały / celne	Faule	Faulow any	Spalony	Podania / dokładne	Podanie kluczowe	Podania przyjęte	Pojedyunki / wygrane	Pojedyunki w powietrzu	Pojedyunki na ziemi	Zwody / udane	Odbiory / udane	Strata piłki	Nabycie piłki
96 Węglarz	238	'99	-	-	-	-	1	-	35 / 29 83%	-	8	1 / 0 0%	1 / 0 0%	-	-	-	4	8
12 Sitya	275	'99	0 / 1	-	-	1	1	-	48 / 35 73%	1 / 1 100%	20	8 / 5 63%	5 / 3 60%	3 / 2 67%	1 / 0 0%	1 / 1 100%	5	3
15 Arsenic	308	'99	-	-	-	1	1	-	45 / 37 82%	1 / 1 100%	39	8 / 5 63%	4 / 2 50%	4 / 3 75%	1 / 1 100%	3 / 2 67%	6	1
17 Runje	359	'99	1 / 0	0.72	3 / 3 100%	1	1	-	46 / 39 85%	-	36	10 / 7 70%	4 / 3 75%	6 / 4 67%	-	5 / 3 60%	4	4
7 Wójcicki	299	'99	-	0.12	1 / 0 0%	-	3	-	54 / 49 91%	-	36	13 / 8 62%	-	13 / 8 62%	3 / 2 67%	6 / 4 67%	5	11
26 Pospisil	296	'99	-	0.16	1 / 0 0%	1	-	-	45 / 40 89%	4 / 3 75%	39	14 / 6 43%	1 / 0 0%	13 / 6 46%	2 / 2 100%	4 / 1 25%	8	2
6 Romanczuk	272	'99	-	-	-	3	3	-	58 / 50 86%	1 / 0 0%	42	17 / 11 65%	5 / 2 40%	12 / 9 75%	1 / 1 100%	5 / 2 40%	6	9
31 Bida	298	'70	1 / 0	0.74	2 / 1 50%	1	2	-	7 / 6 86%	1 / 1 100%	16	16 / 4 25%	4 / 0 0%	12 / 4 33%	1 / 0 0%	4 / 1 25%	7	2
11 Jesus Imaz	307	'81	1 / 0	0.43	3 / 2 67%	1	-	-	21 / 12 57%	2 / 1 50%	33	14 / 3 21%	1 / 0 0%	13 / 3 23%	4 / 1 25%	2 / 1 50%	9	1
14 Prikrýl	231	'99	-	0.05	1 / 1 100%	1	1	1	31 / 23 74%	1 / 1 100%	30	11 / 3 27%	1 / 0 0%	10 / 3 30%	5 / 1 20%	1 / 1 100%	7	4
8 Mudrinski	216	'17	-	-	-	1	-	-	2 / 1 50%	-	2	2 / 0 0%	1 / 0 0%	1 / 0 0%	-	-	-	1
77 Kostal	289	'82	-	0.20	5 / 3 60%	2	3	-	11 / 8 73%	-	16	9 / 4 44%	1 / 0 0%	8 / 4 50%	4 / 3 75%	2 / 1 50%	2	1
9 Klimala	249	'29	0 / 1	-	-	-	2	-	4 / 3 75%	1 / 1 100%	11	9 / 1 11%	4 / 1 25%	5 / 0 0%	-	2 / 0 0%	5	1
99 Kwiecień	261	'18	-	-	-	1	2	-	7 / 6 86%	-	10	7 / 4 57%	5 / 2 40%	2 / 2 100%	-	1 / 1 100%	3	-

Górník Zabrze

	INSTA T INDEX	Minuty na boisku	Bramki / asysty	xG	Strzały / celne	Faule	Faulow any	Spalony	Podania / dokładne	Podanie kluczowe	Podania przyjęte	Pojedyunki / wygrane	Pojedyunki w powietrzu	Pojedyunki na ziemi	Zwody / udane	Odbiory / udane	Strata piłki	Nabycie piłki
84 Chudy	267	'99	-	-	-	-	-	-	24 / 21 88%	-	7	1 / 1 100%	-	1 / 1 100%	1 / 1 100%	-	2	7
64 Janza	322	'99	0 / 1	0.07	2 / 1 50%	1	1	-	67 / 55 82%	3 / 3 100%	47	13 / 8 62%	1 / 1 100%	12 / 7 58%	3 / 0 0%	2 / 2 100%	12	7
5 Bochniewicz	262	'99	-	0.93	2 / 1 50%	-	-	-	57 / 47 82%	-	45	15 / 13 87%	4 / 3 75%	11 / 10 91%	1 / 1 100%	4 / 3 75%	4	10
2 Wisniewski	306	'99	-	-	-	4	2	-	51 / 45 88%	1 / 1 100%	34	16 / 13 81%	7 / 6 86%	9 / 7 78%	2 / 2 100%	1 / 1 100%	2	12
3 Sekulic	243	'99	-	0.05	2 / 1 50%	2	1	1	62 / 51 82%	-	55	7 / 5 71%	1 / 0 0%	6 / 5 83%	3 / 2 67%	1 / 1 100%	9	3
23 Matras	297	'99	-	-	-	3	1	-	56 / 50 89%	2 / 1 50%	39	19 / 11 58%	7 / 5 71%	12 / 6 50%	-	6 / 4 67%	3	13
9 Jimenez Nunez	284	'99	-	0.15	1 / 0 0%	1	-	-	40 / 32 80%	4 / 1 25%	36	9 / 5 56%	1 / 1 100%	8 / 4 50%	3 / 1 33%	3 / 2 67%	9	3
7 Kopacz	242	'50	-	0.05	1 / 0 0%	1	2	-	14 / 13 93%	-	20	16 / 6 38%	2 / 1 50%	14 / 5 36%	7 / 5 71%	2 / 0 0%	5	1
20 Scislak	238	'76	-	0.08	2 / 0 0%	-	-	-	48 / 38 79%	-	38	6 / 2 33%	-	6 / 2 33%	1 / 1 100%	3 / 1 33%	5	-
10 Wolsztyński	274	'94	1 / 0	0.17	1 / 1 100%	1	5	1	27 / 15 56%	3 / 0 0%	39	18 / 8 44%	5 / 3 60%	13 / 5 38%	8 / 5 63%	-	13	-
17 Angulo	227	'99	-	0.20	1 / 1 100%	2	-	2	10 / 10 100%	-	9	4 / 1 25%	2 / 1 50%	2 / 0 0%	1 / 0 0%	-	3	1
19 Zapolnik	244	'48	-	0.61	4 / 1 25%	4	2	-	18 / 15 83%	-	25	14 / 5 36%	6 / 3 50%	8 / 2 25%	1 / 0 0%	4 / 1 25%	2	-
8 Manneh	241	'23	-	0.01	1 / 0 0%	1	-	-	15 / 14 93%	-	10	-	-	-	-	-	1	1
21 Krawczyk	-	'5	-	-	-	-	-	-	-	-	2	1 / 0 0%	1 / 0 0%	-	-	-	-	-

Terminy

Atak

To posiadanie piłki przez jedną drużynę z przejściem na połowę przeciwnika.

Szybki atak (kontratak)

atak z gry, który rozwija się bezpośrednio po przejęciu piłki od przeciwnika. Szybki atak trwa nie więcej niż 30 sekund. Prędkość ruchu do bramki przeciwnika przy tym ataku wynosi nie mniej niż 2,6 m/s.

Atak pozycyjny

Atak z gry lub stałych fragmentów (aut, rzut wolny). Pozycyjny atak trwa więcej niż 30s lub prędkość ruchu drużyny do bramki przeciwnika jest mniejsza niż 2,6 m/s.

Atak z rzutu wolnego lub autu.

Atak po rozegraniu rzutu wolnego lub autu, przy którym pierwszym lub drugim działaniem jest strzał na bramkę, lub podanie w pole karne przeciwnika.

Atak z rzutu różnego.

Akcje drużyny po rozegraniu rzutu różnego aż do końca posiadania piłki lub oddalenia piłki przez drużynę przeciwnika do strefy centralnej.

Strzał

Skierowanie piłki do bramki przeciwnika mającej na względzie strzelenie bramki. Rejestrowane są strzały celne (w światło bramki), niecelne (w tym strzały w słupek i w poprzeczkę), a także strzały przejęte przez przeciwnika.

Podanie kluczowe

Podanie do partnera, który jest w sytuacji bramkowej (1 na 1, pusta bramka itd.); podanie do zawodnika, które stwarza realną szansę na zdobycie bramki; podanie które 'odcina' linię obrony w fazie ataku.

Pojedynki

Wszystkie rodzaje walki o piłkę piłkarzy na boisku. Pojedynki nie są rejestrowane dodatkowo, jest to sumaryczny wskaźnik, zawiera walkę o piłkę w neutralnym położeniu zarówno na ziemi jak i w powietrzu, dryblingi, odebrania piłki oraz utraty piłki przy odbiorach przeciwnika

Pojedynki w powietrzu

Walka o piłkę, która znajduje się powyżej poziomu ramion.

Dryblowanie

Aktywna akcja piłkarza, posiadającego piłkę próba ominięcia przeciwnika z pomocą dryblingu. Przy udanym dryblingu zawodnikowi drużyny przeciwnej rejestruje się nieudane odebranie piłki i na odwrót.

Odebranie piłki przeciwnikowi i strata piłki w walce

Aktywne działania zawodnika, usiłującego odebrać piłkę zawodnikowi posiadającemu ją (przeciwnikowi rejestruje się strata piłki poprzez odebranie); odebranie to także przeszkadzanie w dryblowaniu przeciwnikowi.

Posiadanie piłki

Ruch zawodnika z piłką (mniej niż 3 dotknięcia piłki).

Nieudane przyjęcie piłki (nieudana kontrola nad piłką)

Strata piłki bez jakiegokolwiek walki z przeciwnikiem, spowodowana przez techniczne błędy rywala.

Nabycie piłki

Akcja piłkarza (przejęcie, przechwyt, wygrany pojedynek), która powoduje stratę piłki przez przeciwnika z dalszą możliwością prowadzenia szybkiego ataku.

Strata piłki

Akcja zawodnika (niedokładne podanie, przegrany pojedynek, itd.), która powoduje stratę piłki przez jego drużynę. Jeśli posiadanie piłki zakończy się faulem przeciwnika lub strzałem w światło bramki, to strata nie rejestruje się.

Tempo akcji w ataku

Liczba akcji skierowanych na atak w momencie posiadania piłki.

Tempo dokładnych podań

Liczba dokładnych podań w momencie posiadania piłki

Indeks intensywności pojedynków

liczba pojedynków i przechwytych drużyny broniącej- na minutę -w czasie posiadania piłki przez przeciwnika

xG

System do oceny jakości strzałów wykonanych przez gracza lub drużynę. Liczbę expected goals oblicza się na podstawie rodzaju strzału i strefy, z której został wykonany.