

RAPORT O STANIE MIASTA BIAŁEGOSTOKU



Raport stanowi spełnienie obowiązku wynikającego z art. 28aa ustawy z dnia 8 marca 1990 r. o samorządzie gminnym (Dz. U. z 2022 r. poz. 559). Raport obejmuje podsumowanie działalności Prezydenta Miasta Białegostoku w 2021 roku.

Raport opracowano w oparciu o materiały źródłowe biur i departamentów Urzędu Miejskiego w Białymstoku, miejskich jednostek organizacyjnych i innych instytucji.

Raport zawiera dane według stanu na 31 grudnia 2021 roku, o ile nie zaznaczono inaczej.

Wydawca składa podziękowania departamentom i biurom Urzędu Miejskiego w Białymstoku, miejskim jednostkom organizacyjnym oraz wszystkim innym podmiotom, które udostępniając dane przyczyniły się do opracowania tej publikacji.

Przy publikacji danych z niniejszego opracowania prosimy o podanie źródła.

Elektroniczna wersja Raportu znajduje się na stronie internetowej www.bialystok.pl w zakładce „Dla mieszkańców” / „Rozwój Miasta” / „Raport o stanie miasta”.

Opracowanie:

Urząd Miejski w Białymstoku
Departament Strategii i Rozwoju
ul. Słonimska 1, 15-950 Białystok
tel.: +48 85 869 61 19
e-mail: dsr@um.bialystok.pl
www.bialystok.pl



Białystok, maj 2022



Szanowni Państwo,

Przekazuję Państwu najnowszy „Raport o stanie Miasta Białegostoku za 2021 rok”.

Dokument stanowi kompleksowe zestawienie danych i informacji o naszym Mieście. Zebrane dane statystyczne przedstawiają obraz sytuacji społeczno-gospodarczej Białegostoku w 2021 roku. W raporcie znajdują się analizy następujących obszarów: demografii, zagospodarowania przestrzennego, ochrony środowiska, gospodarki komunalnej, transportu i łączności, mieszkalnictwa, gospodarki, bezpieczeństwa publicznego, edukacji, ochrony zdrowia i pomocy społecznej, kultury, sportu i turystyki, majątku i budżetu miasta, zarządzania miastem i komunikacji społecznej.

W opracowaniu ujęte są także działania, które były realizowane w 2021 roku, w tym: realizacja strategii i programów, uchwał Rady Miasta oraz budżetu obywatelskiego. W związku z przyjęciem „Strategii Rozwoju Miasta Białegostoku do 2030 roku” uchwałą Nr XLVI/666/21 Rady Miasta Białystok z dnia 20 grudnia 2021 r., raport zawiera również elementy monitoringu postępów jej realizacji.

Raport obejmuje usystematyzowaną wiedzę na temat głównych kierunków rozwoju, które zaistniały w Białymstoku w 2021 roku.

Życzę miłej lektury.

Tadeusz Truskolaski
Prezydent Miasta Białegostoku

SPIS TREŚCI

1. LUDNOŚĆ.....	7
1.1. Stan i struktura ludności	9
1.2. Ruch naturalny i migracje	13
2. ZAGOSPODAROWANIE PRZESTRZENNE	15
2.1. Zasób geodezyjny i kartograficzny.....	17
2.2. Prace analityczne podjęte w obszarze planowania miejscowego	23
2.3. Plany zagospodarowania przestrzennego.....	23
2.4. Decyzje administracyjne związane z procesem inwestycyjnym	24
2.5. Przygotowanie inwestycji mieszkaniowych oraz inwestycje towarzyszące na podstawie ustawy z dnia 5 lipca 2018 r. o ułatwieniach w przygotowaniu i realizacji inwestycji mieszkaniowych oraz inwestycji towarzyszących	27
2.6. Rewitalizacja	27
3. OCHRONA ŚRODOWISKA.....	29
3.1. Stan i ochrona środowiska naturalnego.....	31
3.2. Obszary zielone	40
3.3. Gospodarka odpadami.....	51
4. GOSPODARKA KOMUNALNA	61
4.1. System zaopatrzenia w wodę	63
4.1.1. System awaryjnego zaopatrzenia w wodę	65
4.1.2. Jakość wody pitnej.....	65
4.2. System kanalizacyjny.....	66
4.2.1. System kanalizacji sanitarnej i ogólnospławnej	66
4.2.2 System kanalizacji deszczowej	71
4.3. Cmentarnictwo	73
4.4. Opieka nad zwierzętami bezdomnymi oraz zapobieganie bezdomności zwierząt.....	74
4.5. Koszty letniego i zimowego utrzymania jezdni, chodników, przystanków, śmietniczek, ścieżek rowerowych	76
5. TRANSPORT I ŁĄCZNOŚĆ	77
5.1. System transportowy	79
5.1.1. Transport drogowy	79
5.1.2. Infrastruktura rowerowa	85
5.1.3. Parkingi.....	87
5.1.4. Oświetlenie uliczne	91
5.2. Bezpieczeństwo ruchu drogowego	91
5.3. Organizacja ruchu.....	93
5.4. Komunikacja miejska.....	95
5.5. Inwestycje komunikacyjne.....	100
5.6. Łączność.....	102
6. MIESZKALNICTWO.....	105
6.1. Stan i gospodarowanie zasobem mieszkaniowym	107
6.2. Towarzystwo Budownictwa Społecznego	113
7. GOSPODARKA.....	115
7.1. Firmy działające w Białymstoku.....	117
7.2. Podstrefa Białystok Suwalskiej Specjalnej Strefy Ekonomicznej.....	119
7.3. Handel.....	121
7.4. Koncesje wydawane przez Prezydenta Miasta Białegostoku.....	122

7.5. Sprzedaż i wyniki finansowe przedsiębiorstw.....	123
7.6. Obsługa inwestora i promocja gospodarcza Miasta.....	124
7.7. Rozwój przedsiębiorczości, w tym start-upy.....	126
7.8. Rynek pracy (w tym bezrobocie)	131
8. BEZPIECZEŃSTWO PUBLICZNE.....	137
8.1. Policja.....	140
8.2. Straż Miejska.....	140
8.3. Państwowa Straż Pożarna	148
8.4. Zadania z zakresu bezpieczeństwa realizowane przez Prezydenta Miasta Białegostoku oraz działalność Miejskiego Centrum Zarządzania Kryzysowego	148
9. EDUKACJA.....	163
9.1. Wychowanie przedszkolne	165
9.2. Szkolnictwo podstawowe.....	167
9.3. Szkolnictwo ponadpodstawowe ogólnodostępne dla młodzieży	170
9.4. Działalność placówek oświatowych.....	174
9.5. Kształcenie dorosłych.....	177
9.6. Kształcenie specjalne i integracyjne.....	178
9.7. Szkolna baza sportowa i remonty w szkolnictwie	189
9.8. Inne działania z zakresu edukacji.....	190
9.9. Zatrudnienie w placówkach samorządowych	191
9.10. Wyróżnienia dla nauczycieli.....	192
9.11. Wydatki budżetu Miasta Białegostoku na oświatę i wychowanie.....	193
10. OCHRONA ZDROWIA I POMOC SPOŁECZNA	195
10.1. Pomoc społeczna.....	197
10.1.1. Rozwiązywanie problemów społecznych	197
10.1.2. Wsparcie rodziny i piecza zastępcza	199
10.1.3. Miejski Ośrodek Pomocy Rodzinie	204
10.1.4. Świadczenia wynikające z polityki społecznej państwa i gminy	211
10.1.5. Poradnictwo specjalistyczne	215
10.1.6. Integracja społeczna	216
10.1.7. Rehabilitacja zawodowa i społeczna osób niepełnosprawnych.....	216
10.1.8. Praca socjalna, projekty socjalne	220
10.1.9. Zlecenie zadań z zakresu pomocy społecznej i pieczy zastępczej.....	221
10.1.11. Pomoc instytucjonalna świadczona przez system pomocy społecznej w Białymstoku	222
10.1.12. Profilaktyka uzależnień.....	228
10.2. Żłobki.....	229
10.3. Informacje ogólne o świadczeniach zdrowotnych	230
11. KULTURA, SPORT I TURYSTYKA	233
11.1. Kultura	235
11.2. Sport.....	254
11.3. Promocja i turystyka	264
12. MAJĄTEK I BUDŻET MIASTA.....	271
12.1. Nieruchomości gruntowe	273
12.2. Gospodarowanie mieniem Gminy Białystok.....	274
12.3. Majątek trwały spółek prawa handlowego Miasta Białegostoku	278
12.4. Wykonanie budżetu Miasta Białegostoku	278
12.5. Bezzwrotne środki finansowe z funduszy Unii Europejskiej	282

12.6. Ocena wiarygodności kredytowej (rating) Białegostoku.....	302
13. ZARZĄDZANIE MIASTEM.....	303
13.1. Władze Miasta.....	305
13.1.1. Rada Miasta Białystok.....	305
13.1.2. Prezydent Miasta Białegostoku.....	306
13.2. Udział białostoczan w zarządzaniu Miastem	307
13.3. Miejskie jednostki organizacyjne.....	313
13.4. Spółki miejskie i spółki z udziałem Białegostoku	314
13.5. Stowarzyszenia, fundacje i kluby sportowe działające na terenie Białegostoku	315
13.6. Współpraca krajowa i międzynarodowa	315
13.7. Współpraca Białegostoku z organizacjami pozarządowymi (NGOs) i rozwój społeczeństwa obywatelskiego	319
13.8. Nagrody i wyróżnienia Miasta Białystok w 2021 roku	324
14. KOMUNIKACJA SPOŁECZNA	327
14.1. Konsultacje społeczne	329
14.2. Miejskie kanały informacyjne	330
14.3. Biuletyn Informacji Publicznej	334
14.4. Nieodpłatna pomoc prawna i edukacja prawna.....	335
15. REALIZACJA „STRATEGII ROZWOJU MIASTA BIAŁEGOSTOKU DO 2030 ROKU”	337
16. WYKONANIE UCHWAŁ RADY MIASTA BIAŁYSTOK PODJĘTYCH W 2021 ROKU.....	349
SPIS TABEL.....	391
SPIS WYKRESÓW	399
SPIS RYSUNKÓW.....	399

1. LUDNOŚĆ



1.1. Stan i struktura ludności¹

W 2021 roku populacja Białegostoku wynosiła 295 683 osób i zmalała o 1 275 osób w stosunku do 2020 roku. Ludność Białegostoku stanowiła 25,37% ogólnej liczby ludności województwa podlaskiego. Kobiety stanowiły 53,1% populacji, a współczynnik feminizacji wyniósł 113, wobec 105 kobiet na 100 mężczyzn w województwie.

Tabela 1. Wybrane wskaźniki demograficzne Białegostoku

Wyszczególnienie	Rok	Białystok
Liczba ludności	2017	297 288
	2018	297 459
	2019	297 554
	2020	296 958
	2021	295 683
Gęstość zaludnienia	2017	2 911
	2018	2 913
	2019	2 913
	2020	2 908
	2021	2 895
Liczba kobiet na 100 mężczyzn	2017	113
	2018	113
	2019	113
	2020	113
	2021	113

Źródło: Urząd Statystyczny w Białymstoku

Tabela 2. Ludność Białegostoku

Wyszczególnienie	2017	2018	2019	2020	2021
Ogółem, z tego:	297 288	297 459	297 554	296 958	295 683
kobiety	157 837	157 838	157 931	157 665	157 035
mężczyźni	139 451	139 621	139 623	139 293	138 648

Źródło: Urząd Statystyczny w Białymstoku

W strukturze ludności według ekonomicznych grup wieku zmniejszył się udział populacji osób w wieku produkcyjnym w ogólnej liczbie ludności: z 59,5% w 2020 roku do 59,0% w 2021 roku. W 2021 roku liczba osób w wieku produkcyjnym wyniosła ok. 174,5 tys., co w ujęciu rocznym oznacza spadek o ok. 2,4 tys. osób. Tak jak i w ubiegłym

¹ W przypadku danych pochodzących z Urzędu Statystycznego, bilanse liczby i struktury ludności w gminach są imiennie opracowane w oparciu o wyniki Narodowych Spisów Powszechnych z uwzględnieniem zmian spowodowanych ruchem naturalnym (urodzenia i zgony), migracjami ludności (na pobyt stały i czasowy) oraz przemieszczeniami związanymi ze zmianami administracyjnymi. Dane o ludności w miejscowościach opracowane są na podstawie rejestru PESEL. Dane o zarejestrowanych małżeństwach, urodzeniach i zgonach pochodzą ze sprawozdawczości urzędów stanu cywilnego. Dane o orzeczonych rozwodach i separacjach pochodzą ze sprawozdawczości sądów. Dane o migracjach wewnętrznych i zagranicznych na pobyt stały pochodzą z Ministerstwa Spraw Wewnętrznych i Administracji. Dane o liczbie i strukturze ludności dla okresów międzyspisowych są sporządzane poprzez przyjęcie wyników spisu powszechnego za bazę wyjściową dla gminy, a następnie naliczanie danych metodą bilansową według następującego schematu: stan ludności na początek okresu (roku, kwartału) w gminie + urodzenia żywe - zgony + zameldowania na pobyt stały (z innych gmin i z zagranicy) - wymeldowania z pobytu stałego do innych gmin i za granicę) +(-) przesunięcia ludności z tytułu zmian administracyjnych = stan ludności na końcu okresu (roku, kwartału) w gminie.

roku, miał miejsce nieznaczny wzrost odsetka ludności w wieku przedprodukcyjnym w ogólnej liczbie ludności, do poziomu 18,3%. W końcu 2021 roku ludność w wieku poprodukcyjnym liczyła ok. 67,2 tys. osób (o ok. 700 więcej niż w roku poprzednim). Udział w ogólnej populacji ludności w wieku poprodukcyjnym wzrósł z 22,4% w 2020 roku do poziomu 22,7%. Zmiany wskazują na starzenie się siły roboczej, co z ekonomicznego punktu widzenia jest zjawiskiem niekorzystnym. Wskaźnik obciążenia demograficznego, czyli ludność w wieku nieprodukcyjnym na 100 osób w wieku produkcyjnym, wzrósł r/r z 67,9 do 69,5 osób. Inne wskaźniki obciążenia demograficznego kształtowały się następująco: ludność w wieku poprodukcyjnym na 100 osób w wieku przedprodukcyjnym w 2021 roku wynosił 124,3, a rok wcześniej 123,9, z kolei wskaźnik ludności w wieku poprodukcyjnym na 100 osób w wieku produkcyjnym w 2021 roku wynosił 38,5, zaś w 2020 – 37,6.

Tabela 3. Struktura płci i wieku ludności Białegostoku

Wyszczególnienie	Ogółem			Kobiety			Mężczyźni		
	2019	2020	2021	2019	2020	2021	2019	2020	2021
Wiek przedprodukcyjny ²	53 290	53 658	54 037	25 964	26 122	26 300	27 326	27 536	27 737
Wiek produkcyjny ³ , z tego:	179 351	176 815	174 452	86 868	85 566	84 568	92 483	91 249	89 884
mobilny	113 345	111 090	108 600	57 180	55 971	54 778	56 165	55 119	53 822
niemobilny	66 006	65 725	65 852	29 688	29 595	29 790	36 318	36 130	36 062
Wiek poprodukcyjny ⁴	64 913	66 485	67 194	45 099	45 977	46 167	19 814	20 508	21 027
Ogółem	297 554	296 958	295 683	157 931	157 665	157 035	139 623	139 293	138 648

Źródło: Urząd Statystyczny w Białymstoku

Ewidencja ludności polega na rejestracji określonych w *ustawie z dnia 24 września 2010 r. o ewidencji ludności (Dz.U. z 2021 r., poz. 510 z późn. zm.)* podstawowych danych identyfikujących tożsamość oraz status administracyjnoprawny osób fizycznych. Ewidencja ludności prowadzona jest w Powszechnym Elektronicznym Systemie Ewidencji Ludności, który stanowi rejestr PESEL oraz w rejestrze mieszkańców prowadzonym w systemie teleinformatycznym. Rejestr mieszkańców prowadzony jest zgodnie z właściwością przez wójta (burmistrza, prezydenta). W rejestrze mieszkańców są gromadzone dane osób, które wykonały obowiązek meldunkowy na terenie danej gminy.

Według danych z Rejestru mieszkańców miasta Białegostoku w 2021 roku liczba zameldowanych na pobyt stały w porównaniu do roku 2020 zmniejszyła się o 3 105 osób, a zameldowanych na pobyt czasowy zmniejszyła się o 69 osób.

Największe osiedla pod względem liczby osób zameldowanych na pobyt stały to Wygoda (14 917 osób) i Bacieczki (14 251 osób). Najmniej osób zameldowanych na pobyt stały jest na nowo utworzonym osiedlu Bagnówka (2 708 osób) oraz osiedlu Zawady (3 114 osób).

² Wiek przedprodukcyjny: 0-17 lat.

³ Wiek produkcyjny: 18-59 lat (kobiety) i 18-64 lata (mężczyźni); wiek mobilny: 18-44 lata; wiek niemobilny: 45-59 lat (kobiety), 45-64 lata (mężczyźni).

⁴ Wiek poprodukcyjny: powyżej 60 lat (kobiety) i powyżej 65 lat (mężczyźni).

Tabela 4. Liczba osób zameldowanych w Białymstoku

Czynność / rok	2017	2018	2019	2020	2021
zameldowanych na pobyt stały, w tym:	274 559	273 877	273 122	271 418	268 313
kobiety	147 564	147 223	146 900	146 058	144 443
mężczyźni	126 995	126 654	126 222	125 360	123 870
zameldowanych na pobyt czasowy, w tym:	6 591	6 781	7 034	6 330	6 261
kobiety	3 479	3 465	3 497	3 118	3 151
mężczyźni	3 112	3 316	3 537	3 212	3 110

Źródło: Dane opracowane przez Departament Obsługi Mieszkańców na podstawie prowadzonego rejestru mieszkańców

Tabela 5. Liczba osób zameldowanych na poszczególnych osiedlach

Nazwa osiedla	Zameldowani na pobyt stały			Zameldowani na pobyt czasowy		
	mężczyźni	kobiety	razem	mężczyźni	kobiety	razem
Centrum	4 642	5 969	10 611	152	140	292
Wygoda	7 004	7 913	14 917	126	110	236
Piasta I	5 805	7 228	13 033	92	98	190
Piasta II	2 323	3 040	5 363	125	159	284
Skorupy	4 073	4 345	8 418	78	89	167
Mickiewicza	3 944	4 939	8 883	121	131	252
Dojlidy	1 448	1 688	3 136	174	167	341
Bema	2 852	3 395	6 247	89	188	277
Kawalerskie	4 189	4 968	9 157	132	155	287
Nowe Miasto	6 635	7 500	14 135	137	146	283
Zielone Wzgórza	4 621	5 024	9 645	46	36	82
Białostoczek	5 562	6 448	12 010	78	88	166
Starosielce	5 417	5 819	11 236	201	215	416
Słoneczny Stok	4 549	5 273	9 822	33	43	76
Leśna Dolina	5 106	5 820	10 926	83	69	152
Wysoki Stoczek	6 484	7 509	13 993	144	136	280
Dziesięciny I	3 511	4 059	7 570	56	47	103
Dziesięciny II	5 706	6 811	12 517	85	65	150
Bacieczki	6 716	7 535	14 251	60	65	125
Zawady	1 518	1 596	3 114	6	8	14
Dojlidy Górne	2 844	2 954	5 798	20	14	34
Bagnówka	1 279	1 429	2 708	19	15	34
Sienkiewicza	3 014	3 640	6 654	79	86	165
Bojary	4 171	4 852	9 023	391	309	700
Piaski	4 143	5 376	9 519	172	147	319
Przydworcowe	3 118	3 857	6 975	85	107	192
Młodych	2 069	2 450	4 519	27	35	62
Antoniuk	6 069	7 691	13 760	253	246	499
Jaroszówka	5 058	5 315	10 373	46	37	83
Razem	123 870	144 443	268 313	3 110	3 151	6 261

Źródło: Dane opracowane przez Departament Obsługi Mieszkańców na podstawie prowadzonego rejestru mieszkańców

Prezydent Miasta Białegostoku wykonując zadania z zakresu administracji rządowej w 2021 r. wydał 21 657 dowodów osobistych. W okresie od dnia 1 stycznia 2016 r. do

31 grudnia 2021 r. przyjęto ogółem 177 308 wniosków o wydanie dowodu osobistego, w tym 16 496 wniosków zostało złożonych drogą elektroniczną. Największa liczba przyjętych wniosków przypadła na rok 2017, kiedy to upływał termin wymiany dowodów osobistych wydanych w roku 2007, w miejsce „książeczkowych” dowodów osobistych.

Tabela 6. Liczba przyjętych wniosków o wydanie dowodów osobistych

Rok	2017	2018	2019	2020	2021
Liczba przyjętych wniosków	45 465	31 506	24 520	17 160	22 766

Źródło: Dane opracowane przez Departament Obsługi Mieszkańców z rejestru dowodów osobistych

Tabela 7. Liczba wydanych dowodów osobistych

Rok	2017	2018	2019	2020	2021
Liczba wydanych dowodów	43 266	29 888	23 406	16 424	21 657

Źródło: Dane opracowane przez Departament Obsługi Mieszkańców z rejestru dowodów osobistych

W celu dostosowania przepisów ustawy do rozporządzenia Parlamentu Europejskiego od 08.11.2021 r. wprowadzono wzór dowodu osobistego z drugą cechą biometryczną (odciski palców). Zmiana miała na celu ograniczenie ryzyka fałszowania dokumentów. Nowelizacja ustawy nałożyła też na miasta na prawach powiatu obowiązek mobilnej obsługi wniosków o wydanie dowodu osobistego. Dotyczy to osób, które ze względów zdrowotnych lub innej nie dającej się pokonać przyczyny, nie mogą osobiście stawić się w urzędzie swojej gminy.

Mając na uwadze potrzeby mieszkańców, którym brakuje czasu na załatwienie spraw w standardowym czasie pracy Urzędu Miejskiego w Białymstoku, wprowadzone zostały tzw. otwarte soboty. W Departamencie Obsługi Mieszkańców można załatwić sprawy z zakresu: rejestracji pojazdów, obsługi przedsiębiorców, praw jazdy, dowodów osobistych i spraw meldunkowych. Z kolei w Urzędzie Stanu Cywilnego można: odebrać odpis aktu stanu cywilnego, sporządzić akt urodzenia dziecka lub zgłosić zgon. Od 01 stycznia 2021 roku jednostki przyjmują interesantów w wyznaczonej jedną sobotę każdego miesiąca w godzinach od 8:00 do 14:00. Otwarte soboty zostały wprowadzone po raz pierwszy w 2014 roku.

Tabela 8. Interesanci korzystający z „otwartych sobót” w Departamencie Obsługi Mieszkańców

Rok	2017	2018	2019	2020	2021
Interesanci korzystający z „otwartych sobót”	2 271	3 271	3 388	2 654	3 084

Źródło: Departament Obsługi Mieszkańców

W celu ułatwienia mieszkańcom załatwiania spraw w Departamencie Obsługi Mieszkańców i w Urzędzie Stanu Cywilnego na podłodze naklejone zostały opisane kolorowe linie kierujące klienta od wejścia do budynku do właściwego miejsca załatwienia sprawy. W budynku funkcjonuje również system kolejkowy Qmatic. W celu poprawienia jakości obsługi mieszkańców w latach 2018-2021 system ten został rozbudowany i zmodernizowany. Mieszkańcy mają możliwość umawiania wizyt za pośrednictwem strony internetowej oraz sprawdzania stanu kolejek na stanowiskach obsługi. Ponadto na wszystkich piętrach zostały

zamontowane ekrany, na których wyświetlają się informacje o sprawach ważnych dla mieszkańców miasta.

W Urzędzie Miejskim w Białymstoku funkcjonuje 47 sztuk terminali płatniczych, obsługujących płatności bezgotówkowe, użytkowanych przez: Departament Obsługi Mieszkańców, Departament Geodezji, Departament Finansów Miasta, Departament Ochrony Środowiska, Departament Urbanistyki i Architektury, Departament Rachunkowości, Biuro Strefy Płatnego Parkowania, Urząd Stanu Cywilnego i Zarząd Białostockiej Komunikacji Miejskiej. Umożliwia to sprawniejszy proces obsługi klientów oraz pozwala na szybkie i wygodne uiszczanie płatności, w szczególności z tytułu: opłaty geodezyjnej, opłaty skarbowej, opłaty komunikacyjnej, mandatów straży miejskiej, opłaty z tytułu użytkowania wieczystego oraz przekształcenia prawa użytkowania wieczystego w prawo własności.

1.2. Ruch naturalny i migracje

W 2021 roku mieszkańcy Białegostoku zawarli 1 264 małżeństwa (w 2020 r.: 1 075), urodziło się 3 051 dzieci (w 2020 r.: 3 204), zmarło 3 616 osób (w 2020 r.: 3 113). W ujęciu rocznym odnotowano wzrost liczby zawartych małżeństw o 17,6%. Przyrost naturalny był ujemny i wyniósł -565 osób (w 2020 r. był dodatni i wynosił 91). Współczynnik przyrostu naturalnego wyniósł -1,91‰ wobec 0,3‰ w 2020 r. W ujęciu rocznym odnotowano spadek liczby urodzeń o 4,8% (w 2020 r. spadek o 3,3%) oraz wzrost liczby zgonów o 16,2% (w 2020 r. wzrost o 20,9%). Saldo migracji wewnętrznej na pobyt stały było ujemne i wynosiło - 784 osoby (w 2020 r.: - 725 osób), kształtując poziom wskaźnika na wysokości -2,65‰ (w 2020 r.: -2,44‰).

Tabela 9. Ruch naturalny w Białymstoku

Wyszczególnienie	2017	2018	2019	2020	2021
Urodzenia żywe ogółem, z tego:	3 597	3 494	3 313	3 204	3 051
kobiety	1 753	1 760	1 600	1 524	1 498
mężczyźni	1 844	1 734	1 713	1 680	1 553
Zgony ogółem, w tym:	2 577	2 700	2 574	3 113	3 616
kobiety	1 265	1 385	1 293	1 522	1 819
mężczyźni	1 312	1 315	1 281	1 591	1 797
niemowlęta	13	10	7	9	19
Przyrost naturalny	1 020	794	739	91	-565
Przyrost naturalny na 1 tys. ludności	3,4	2,7	2,5	0,3	-1,91
Zawarte małżeństwa	1 466	1 470	1 308	1 075	1 264
Rozwody	631	553	766	411	-

Źródło: Urząd Statystyczny w Białymstoku

Tabela 10. Saldo migracji na pobyt stały w Białymstoku

Wyszczególnienie	2017	2018	2019	2020	2021
Saldo migracji wewnętrznych na pobyt stały na 1 tys. ludności	0,17	-1,1	-1,8	-2,44	-2,65
Saldo migracji wewnętrznych na pobyt stały	51	-327	-535	-725	-784

Źródło: Urząd Statystyczny w Białymstoku

Tabela 11. Wybrane dane o aktach stanu cywilnego

Rok	Liczba sporządzonych aktów urodzeń	Liczba sporządzonych aktów zgonów	Liczba sporządzonych aktów małżeństw	Liczba ślubów konkordatowych	Liczba zaświadczeń o zdolności do zawarcia małżeństwa za granicą	Liczba wyroków sądowych orzekających separację	Liczba wyroków sądowych orzekających rozwód
2017	6 450	3 876	1 541	936	56	21	683
2018	6 496	3 905	1 596	978	64	22	641
2019	6 286	3 749	1 447	849	52	15	775
2020	6 162	4 303	1 128	741	28	12	563
2021	6 073	5 164	1 303	681	40	10	630

Źródło: Urząd Stanu Cywilnego w Białymstoku

Tabela 12. Jubileusze długoletniego pożycia małżeńskiego

Rok	2017	2018	2019	2020	2021
50-lecie	235	272	272	258	181

Źródło: Urząd Stanu Cywilnego w Białymstoku

W 2021 roku 14 osobom zostały przesłane listy gratulacyjne z okazji 100-lecia urodzin, w poprzednich latach organizowane były natomiast uroczystości 100-lecia urodzin, w 2020 r. obył się ich 20, w 2019 r. - 14, w 2018 r. - 12, w 2017 r. - 8, a w 2016 r. - 14.

2. ZAGOSPODAROWANIE PRZESTRZENNE



2.1. Zasób geodezyjny i kartograficzny

MIEJSKI SYSTEM INFORMACJI PRZESTRZENNEJ (GIS-SIP)

Miejski System Informacji Przestrzennej – GIS (Geographic Information System) został uruchomiony 20 grudnia 2006 roku. W lutym 2007 roku został udostępniony serwis internetowy pod domeną www.gisbialystok.pl. Modernizację przeszedł w grudniu 2012 roku (został przeniesiony na nową platformę systemową i serwerową) oraz w 2019 roku, wówczas Portale Mapowe MSIP zostały przeniesione w „chmurę” firmy ESRI (ArcGIS Online), a inne usługi sieciowe typu WMS, na nową platformę serwerową, zarządzaną przez ArcGIS for Server.

W 2016 r. uruchomiono drugi portal mapowy Miasta Białystok w ramach realizacji projektu „Wdrażanie elektronicznych usług dla ludności województwa podlaskiego – część II, administracja samorządowa”, funkcjonujący pod adresem: <http://bialystok.geoportal.wrotapodlasia.pl>. Portal ten działa na platformie systemowej firmy Hexagon.

Miejski System Informacji Przestrzennej składa się z ok. 300 różnego rodzaju warstw tematycznych. Dane (warstwy) dostępne w obu portalach mapowych GIS Białystok przedstawione zostały w dwóch postaciach: rastrowej i wektorowej. Za pomocą rastrów przedstawiono m.in. ortofotomapy i dane w usłudze WMS, a jako dane wektorowe przedstawiono inne warstwy tematyczne, w których istotne są atrybuty obiektów. W celu łatwiejszego poruszania się wśród danych w portalach mapowych, informacje w nich zawarte podzielone zostały na serwisy tematyczne, np. serwis publiczny, serwis geodezyjny czy serwis plany. Oba portale mapowe miejskiego GIS prezentują podobne dane i są komplementarne w stosunku do siebie. Ze względu na różniącą je architekturę posiadają różne narzędzia do pracy z danymi. Portale realizują zadania związane z prezentacją danych przestrzennych w postaci map oraz ich wyszukiwania, filtrowania i analizy. Serwisy są dostępne dla użytkownika w ramach dostępnych przeglądarek internetowych, tj.: Google Chrome, Mozilla, Microsoft Edge, Safari, zarówno na urządzeniach stacjonarnych, jak i mobilnych. Portale dynamicznie dostosowują swój interfejs do rozmiaru ekranu użytkownika. Każdy użytkownik posiadający link do portalu może go wyświetlić, a korzystanie z danych nie wymaga posiadania dodatkowych uprawnień. Systemy oprócz ogólnodostępnej części publicznej/zewnętrznej, posiadają również część administracyjną, która pozwala administratorowi na zarządzanie publikowanymi warstwami. Dostęp do funkcjonalności administracyjnych jest możliwy po zalogowaniu, dla uprawnionych użytkowników. Zarówno w przypadku dostępu zabezpieczonego, jak i publicznego komunikacja pomiędzy użytkownikiem końcowym a serwerem aplikacyjnym odbywa się w bezpieczny sposób, przy pomocy komunikacji szyfrowanej. W portalu www.gisbialystok.pl szyfrowanie komunikacji jest realizowane za pomocą protokołu HTTPS, dzięki zaimplementowaniu certyfikatu SSL. Certyfikat SSL obejmuje domeny z zakresu *.gisbialystok.pl. Serwisy udostępniają wiele funkcjonalności i narzędzi ułatwiających korzystanie z danych, m.in.:

- wyszukiwanie obiektów według zdefiniowanych i złożonych zapytań atrybutowych dla warstw adresy, ulice i działki;
- podziałkę liniową;
- możliwość przejścia w tryb pełnoekranowy;
- możliwość dokonywania pomiarów (odległości, powierzchni);
- lokalizacja współrzędnych wskazanego punktu;

- identyfikacja obiektów (wyświetlanie atrybutów opisowych obiektu poprzez wskazanie i kliknięcie);
- filtrowanie obiektów;
- narzędzia nawigacji mapy (przesuwanie, zoom, powrót do poprzedniego widoku, przejście do następnego widoku mapy);
- wyszukiwanie obiektów punktowych w zdefiniowanym przez użytkownika promieniu i wyświetlenie statystyk opartych o dane atrybutowe;
- interaktywna selekcja obiektów dla aktywnych warstw poprzez zaznaczenie ich wybranym kształtem (prostokątem, okręgiem, poligonem, linią, lassem);
- narzędzia rysowania na mapie podstawowych elementów graficznych (punkt, linia, polilinia, polilinia odręczna, trójkąt, prostokąt, koło, elipsa, poligon, poligon odręczny) i tekstowych z możliwością wyboru koloru szkicu, przezroczystości oraz szerokości obrysu; zmiany nie są zapisywane trwale i są widoczne wyłącznie dla bieżącego użytkownika;
- tworzenie wydruków mapy;
- dodawanie zakładki przestrzennych;
- dodawanie danych do mapy w postaci usług REST oraz plików lokalnych (csv, shp, KML, GPX, GeoJSON);
- udostępnienie aplikacji z widokiem mapy poprzez portale społecznościowe;
- wyświetlanie bieżącego położenia kursora w jednym z trzech układów współrzędnych (układ 2000 s8, PUWG 1992, WGS 84);
- przeglądanie listy warstw;
- wyświetlenie instrukcji korzystania z aplikacji.

EWID 2007

W Urzędzie Miejskim w Białymstoku funkcjonuje zintegrowany system informatyczny o nazwie Ewid 2007, w którym gromadzone są zbiory danych Państwowego Zasobu Geodezyjnego i Kartograficznego.

Ewid 2007 zbudowany jest z dwóch komponentów: TurboEWID (desktopowe oprogramowanie) oraz WebEWID (portal internetowy). Każdy z komponentów zbudowany jest z modułów pełniących określone funkcje lub służących do prowadzenia odrębnych ewidencji.

TurboEWID jest komponentem systemu Ewid 2007. Z punktu widzenia technologii klient-serwer jest to tzw. „gruby klient”, którego zadaniem jest obsługa wszystkich stanowisk komputerowych w urzędzie (klientów), wpiętych do lokalnej sieci komputerowej w zakresie aktualizacji wszystkich ewidencji prowadzonych przez system. Funkcje potrzebne do obsługi ewidencji są zlokalizowane w tzw. modułach dynamicznych (DLL), natomiast dane przedmiotowych ewidencji są gromadzone w jednej bazie danych, obsługiwanej przez silnik ORACLE.

TurboEWID jest wykorzystywany do obsługi:

- ewidencji gruntów, budynków i lokali (EGiB),
- rejestru cen i wartości nieruchomości (RCiWN),
- bazy obiektów topograficznych (BDOT500),
- geodezyjnej ewidencji sieci uzbrojenia terenu (GESUT),
- bazy danych szczegółowych osnów geodezyjnych (BDSOG),
- ewidencji prac, operatów i materiałów geodezyjnych (PODGiK),

- ewidencji adresów nieruchomości (EMUiA),
- koordynacji usytuowania projektowanych sieci uzbrojenia terenu.

WebEWID jest komponentem systemu Ewid 2007. WebEWID to serwerowa aplikacja internetowa (serwer aplikacji), korzystająca z serwera mapowego oraz przestrzennej bazy danych, pozwalająca na publikację danych geometrycznych (przestrzennych) wraz z ich atrybutami opisowymi z systemu EWID 2007 w przeglądarce internetowej bez konieczności instalacji dodatkowych wtyczek i apletów. WebEWID pełni rolę portalu mapowego - nie w znaczeniu szeroko pojętego systemu GIS, lecz w zakresie prezentacji map oraz świadczenia usług internetowych interesantom urzędu, uprawnionym geodetom, rzeczoznawcom majątkowym, notariuszom i innym. Przeznaczony jest do udostępniania danych poza siecią lokalną i może także działać w sieci lokalnej, traktowanej jako intranet. Głównym celem WebEWID jest udostępnianie danych przestrzennych, które nie są płatne, stąd też przeciętny klient urzędu nie musi się autoryzować (logować) w systemie.

Do WebEWID zakupiono i uruchomiono dodatkowe moduły (portale specjalistyczne):

- **Portal Geodety** (do obsługi uprawnionych geodetów, zgłaszających prace geodezyjne oraz wszystkich instytucji, które potrzebują wglądu do ewidencji prac geodezyjnych);
- **Portal Rzeczoznawcy** (do obsługi rzeczoznawców majątkowych oraz wszystkich instytucji potrzebujących wglądu do rejestru cen i wartości nieruchomości);
- **Portal Komornika** (do obsługi komorników);
- **Portal interesanta** (e-usługa, dzięki której interesant, po zalogowaniu się profilem zaufanym ma możliwość zamówienia materiałów powiatowego zasobu geodezyjnego i kartograficznego);
- **Portal Projektanta** (umożliwiający złożenie wniosku o skoordynowanie usytuowania projektowanych sieci uzbrojenia terenu na naradzie koordynacyjnej);
- **Portal Narada koordynacyjna** (przeznaczony do przeprowadzenia narady koordynacyjnej w formie elektronicznej);
- **Portal PRZP** (do obsługi podmiotów realizujących zadania publiczne).

EWIDENCJA GRUNTÓW I BUDYNKÓW

Część opisowa i graficzna systemu jest zintegrowana. W ramach integracji dane przestrzenne i opisowe, ulokowane w kilku niezależnych bazach danych zostały przeniesione do wspólnej bazy danych. Integracja danych ewidencji gruntów i budynków oraz mapy zasadniczej pozwoliła wyeliminować cykliczne konwersje danych pomiędzy systemami, a tym samym zapewniła najwyższy z możliwych stopień aktualności danych zasobu. Integracja na poziomie aplikacji pozwoliła na swobodny dostęp do danych za pomocą jednej aplikacji stanowiskowej z regulowanym zakresem uprawnień.

Struktura zintegrowanego systemu do obsługi zasobu geodezyjnego i kartograficznego zakłada, że wszystkie dane o charakterze numerycznym są gromadzone na bieżąco w jednej bazie danych. Wszystkie zmiany wprowadzane do systemu są widoczne bezpośrednio po ich zapisaniu dla wszystkich użytkowników posiadających bezpośredni dostęp do bazy danych. W związku z powyższym wszelkie analizy i raporty tworzone za pośrednictwem rzeczzonego systemu są aktualne na dzień ich utworzenia. Wyjątkiem od reguły może być wymuszony raport tworzony na bazie danych historycznych, który wiąże się ze świadomym wyborem daty z przeszłości, na którą ma nastąpić wygenerowanie raportu.

System TurboEWID umożliwia sprawne prowadzenie operatu ewidencji gruntów i budynków Miasta Białegostoku, dzięki czemu skrócono terminy wprowadzania zmian do dwóch miesięcy.

Tabela 13. Wybrane zadania z zakresu ewidencji gruntów i budynków

Wyszczególnienie	2017	2018	2019	2020	2021
Zmiany	20 270	25 902	24 851	51 617	29 763
Wyrisy	1 543	1 158	1 209	1 430	1 034
Udzielanie informacji	2 237	2 193	1 807	2 372	1 354
Zaświadczenia	155	149	141	100	122

Źródło: Departament Geodezji

OBSŁUGA MIEJSKIEGO OŚRODKA DOKUMENTACJI GEODEZYJNEJ I KARTOGRAFICZNEJ

Miejski Ośrodek Dokumentacji Geodezyjnej i Kartograficznej (MODGiK) prowadzi obsługę jednostek wykonawstwa geodezyjnego (prace geodezyjne) oraz osób prywatnych (udostępnianie zasobu geodezyjnego).

W styczniu 2018 roku zgłoszono do ewidencji zbioru danych przestrzennych infrastruktury informacji przestrzennej bazę danych obiektów topograficznych BDOT500, natomiast od września 2018 roku uruchomiono automatyczne kompletowanie materiałów dla zgłoszonych prac geodezyjnych. W tym trybie 100% zgłoszeń prac geodezyjnych jest automatycznie realizowane (bez potwierdzania przez pracownika ośrodka). Dużym udogodnieniem jest uruchomienie także w 2018 roku płatności internetowych (system płatności online Paybynet).

Po wykonaniu prac geodeta składa do ośrodka dokumentację geodezyjno-kartograficzną celem jej weryfikacji, którą dokonują wyłącznie upoważnieni przez Prezydenta Miasta pracownicy ośrodka.

Tabela 14. Ilość prac geodezyjnych oraz spraw związanych z udostępnieniem map opiniodawczych

Wyszczególnienie	2017	2018	2019	2020	2021
Ilość prac geodezyjnych	3 921	4 088	4 020	3 721	3 632
Mapy opiniodawcze	2 751	2 753	2 423	1 841	2 412

Źródło: Departament Geodezji

Dostosowując się do przepisów rozporządzenia Rady Ministrów z dnia 15 października 2012 roku w sprawie państwowego systemu odniesień przestrzennych (Dz. U. z 2012 r., poz. 1247 z późn. zm.), układ wysokościowy mapy zasadniczej miasta Białegostoku „Kronsztad 86”, odnoszący się do wysokości normalnych odniesionych do średniego poziomu Morza Bałtyckiego, wyznaczonego dla mareografu w Kronsztadzie koło Sankt Petersburga, Federacja Rosyjska, został zastąpiony układem wysokościowym „Amsterdam”, odnoszącym się do wysokości normalnych, odniesionych do średniego poziomu Morza Północnego, wyznaczonego dla mareografu w Amsterdamie (Normaal Amsterdams Peil), Holandia.

KOORDYNACJA PROJEKTOWANYCH SIECI UZBROJENIA TERENU

Departament Geodezji prowadzi sprawy związane z koordynacją usytuowania projektowanych sieci uzbrojenia terenu na terenie Miasta Białegostoku. Sytuowanie projektowanych sieci uzbrojenia terenu koordynuje się na naradach koordynacyjnych. W latach 2017 – 2021 rozpatrzono ogółem 5 284 projekty, co w rozbiciu na poszczególne lata prezentuje poniższa tabela.

Tabela 15. Rozpatrzone projekty sieci uzbrojenia terenu na terenie Miasta Białegostoku

Wyszczególnienie	2017	2018	2019	2020	2021
Ilość projektów	1 410	1 097	1 075	915	787

Źródło: Departament Geodezji

Sprawna i terminowa koordynacja projektowanych sieci uzbrojenia terenu pozwala na płynne prowadzenie prac projektowych oraz realizację poszczególnych inwestycji.

Po uzgodnieniu lokalizacji projektowanych sieci uzbrojenia terenu, co w praktyce oznacza zarezerwowanie pasa terenu na potrzeby poszczególnych inwestycji, ich lokalizacja jest ujawniana w bazie geodezyjnej ewidencji sieci uzbrojenia terenu (GESUT). Do tych informacji dostęp mają departamenty urzędu oraz wszystkie zainteresowane osoby, a w szczególności firmy projektowe i inwestorzy.

GEODEZYJNA EWIDENCJA SIECI UZBROJENIA TERENU

W celu założenia geodezyjnej ewidencji sieci uzbrojenia terenu (GESUT) kontynuowano prace z lat poprzednich poprzez pozyskiwanie informacji opisowych GESUT przy przyjmowaniu do MODGiK inwentaryzacji sieci uzbrojenia terenu. W 2016 r. utworzono inicjalną bazę danych geodezyjnej ewidencji sieci uzbrojenia terenu dla Miasta Białegostoku poprzez konwersję wektorową mapy zasadniczej. W 2017 r. założono geodezyjną ewidencję sieci uzbrojenia terenu dla sieci wodociągowej i sieci gazowej, a następnie w styczniu 2018 r. zgłoszono do ewidencji zbioru danych przestrzennych infrastruktury informacji przestrzennej zbioru danych geodezyjnej ewidencji sieci uzbrojenia terenu GESUT. W 2018 r. przedłożono do zaopiniowania władającym sieciami uzbrojenia terenu sieć telekomunikacyjną i sieć ciepłowniczą. W 2021 r. założono geodezyjną ewidencję sieci uzbrojenia terenu dla sieci ciepłowniczej.

EWIDENCJA MIEJSCOWOŚCI, ULIC I ADRESÓW

Tabela 16. Ewidencja miejscowości, ulic i adresów

Wyszczególnienie	2017	2018	2019	2020	2021
Liczba nadanych numerów porządkowych budynkom	480	464	463	505	415
Liczba zrealizowanych uchwał, w tym liczba nadanych nazw:					14
ulic	13	11	19	26	
	11	6	17	17	13

Wyszczególnienie	2017	2018	2019	2020	2021
rond	-	2	2	5	-
alei parkowych	-	-	1	1	-
skwerów	1	2	1	3	1
placów	1	1	2	-	-

Źródło: Departament Geodezji

ZAMÓWIENIA PUBLICZNE I ZLECENIA

Tabela 17. Postępowania o udzielenie zamówień publicznych na wykonanie robót geodezyjnych

Wyszczególnienie	2017	2018	2019	2020	2021
Liczba postępowań o udzielenie zamówień publicznych na wykonanie robót geodezyjnych	8	7	10	7	5
łącznie wartość brutto postępowań (w zł)	294 277	57 907	379 127	473 756	428 362

Źródło: Departament Geodezji

GEODEZJA – PŁATNOŚCI

Od 2018 r. w Departamencie Geodezji został uruchomiony terminal płatniczy, za pomocą którego można dokonywać płatności kartą płatniczą w technologii tradycyjnej (stykowej) oraz zbliżeniowej. Przy dokonywaniu tych płatności nie są pobierane żadne prowizje. Terminal znajduje się w Sali Obsługi Interesantów i Sali Obsługi Geodetów ul. Słonimska 2/2. W Departamencie Geodezji kartą można płacić za dokumenty obliczenia opłaty wystawione za materiały zasobu geodezyjnego i kartograficznego udostępnione na wniosek, materiały zasobu geodezyjnego i kartograficznego udostępnione w ramach zgłoszonej pracy geodezyjnej oraz uzgodnienie usytuowania projektowanych sieci.

CYFROWY ZASÓB DOKUMENTACJI GEODEZYJNEJ I KARTOGRAFICZNEJ

Rozporządzenie Ministra Administracji i Cyfryzacji z dnia 5 września 2013 roku w sprawie organizacji i trybu prowadzenia państwowego zasobu geodezyjnego i kartograficznego nakłada obowiązek przetworzenia dokumentacji zasobu geodezyjnego i kartograficznego do postaci dokumentów elektronicznych. Wyprzedzająco do zapisów w rozporządzeniu rozpoczęto już w 2010 roku prace mające na celu przetworzenie danych analogowych archiwum Miejskiego Ośrodka Dokumentacji Geodezyjnej i Kartograficznej do postaci cyfrowej oraz ich integrację z danymi znajdującymi się już w systemie. Był to pierwszy etap przedsięwzięcia mającego na celu cyfrową archiwizację zasobu geodezyjnego i kartograficznego. Powyższe rozwiązanie niesie za sobą wiele korzyści, wpływających na lepszą organizację pracy (szybszą obsługę interesanta), polepszenie jakości danych oraz bezpieczeństwo danych.

2.2. Prace analityczne podjęte w obszarze planowania miejscowego

W 2021 roku kontynuowano prace nad projektem uchwały ustalającej zasady i warunki sytuowania obiektów małej architektury, tablic reklamowych i urządzeń reklamowych oraz ogrodzeń.

Prowadzono także analizy poprzedzające przystąpienie do sporządzenia kolejnych (8) opracowań planistycznych na tereny nieobjęte dotychczas planami bądź objęte, ale wymagające zmian. Dotyczyły one zasadności przystąpienia do sporządzenia planów oraz stopnia zgodności przewidywanych rozwiązań planistycznych z ustaleniami „Studium uwarunkowań i kierunków zagospodarowania przestrzennego Miasta Białegostoku”. Efektem tych prac było podjęcie w 2021 roku 8 uchwał dotyczących przystąpienia do sporządzenia 6 miejscowych planów zagospodarowania przestrzennego i 2 dotyczące przystąpienia do zmiany obowiązującego planu.

Ponadto, kontynuowano prace nad projektem zmiany „Studium uwarunkowań i kierunków zagospodarowania przestrzennego Miasta Białegostoku”.

2.3. Plany zagospodarowania przestrzennego

Na koniec 2021 roku uchwalone plany zagospodarowania przestrzennego pokrywały 5 661,41 ha, co stanowiło 55,44% powierzchni Białegostoku.

Tabela 18. Powierzchnia miasta objęta obowiązującymi m.p.z.p.

Wyszczególnienie	2017	2018	2019	2020	2021
Powierzchnia miasta objęta m.p.z.p.(w ha)	5 135,0	5 477,6	5 573,8	5 597,45	5 661,41
Udział m.p.z.p. w powierzchni miasta (w %)	50,3	53,6	54,58	54,81	55,44

Źródło: Departament Urbanistyki

W 2021 roku uchwalono 9 opracowań planistycznych (4 plany i 5 zmian miejscowych planów zagospodarowania przestrzennego) na ok. 110,37 ha, w tym na ok. 75,89 ha terenów nieobjętych wcześniej planami, co zwiększyło pokrycie miasta obowiązującymi planami o ok. 0,74%.

Tabela 19. Miejskowe plany zagospodarowania przestrzennego w 2021 roku

Wyszczególnienie	Liczba planów	Powierzchnia (ha)	Udział w pow. miasta (%)
Plany obowiązujące, w tym	140	5 661,41	55,44
plany uchwalone w 2020 roku	4	75,89	0,74
Plany i zmiany planów procedowane	57	2 201,89 ¹⁵	21,56 ⁶

Źródło: Departament Urbanistyki

⁵ Powierzchnia terenów nieobjętych planami.

⁶ Powierzchnia terenów nieobjętych planami.

Tabela 20. Opracowania planistyczne uchwalone w 2021 roku

Lp.	Nazwa opracowania	Powierzchnia (ha)
1.	miejscowy plan zagospodarowania przestrzennego części osiedla Bema w Białymstoku w rejonie ulic Gen. Józefa Bema i Wiejskiej – etap I	29,67
2.	miejscowy plan zagospodarowania przestrzennego części osiedla Mickiewicza w Białymstoku (w rejonie ulic Elizy Orzeszkowej i Marii Konopnickiej)	23,27
3.	zmiana miejscowego planu zagospodarowania przestrzennego części osiedla Bema w Białymstoku (w rejonie ulicy Wojsk Ochrony Pogranicza) – etap I	12,03
4.	zmiana miejscowego planu zagospodarowania przestrzennego części osiedli Centrum i Przydworcowe w Białymstoku (rejon ul. Młynowej i Cieszyńskiej) – etap I	0,005
5.	miejscowy plan zagospodarowania przestrzennego części osiedla Dojlidy Górne w Białymstoku w rejonie ulic Zabłudowskiej i Stoczni Gdańskiej	14,95
6.	zmiana miejscowego planu zagospodarowania przestrzennego części osiedla Mickiewicza w Białymstoku (w rejonie ulic Artura Grottgera i Parkowej)	0,5
7.	miejscowy plan zagospodarowania przestrzennego części osiedla Wysoki Stoczek w Białymstoku w rejonie ulic Rzemieślniczej i Długiej	8,0
8.	zmiana miejscowego planu zagospodarowania przestrzennego części osiedla Wygoda w Białymstoku (rejon ul. Zacisze) – etap I	21,5
9.	zmiana miejscowego planu zagospodarowania przestrzennego części osiedla Centrum w Białymstoku (rejon ul. Lipowej i L. Waryńskiego) – etap I	0,44

Źródło: Departament Urbanistyki

2.4. Decyzje administracyjne związane z procesem inwestycyjnym

Tabela 21. Decyzje o warunkach zabudowy i decyzje o ustaleniu lokalizacji inwestycji celu publicznego

Wyszczególnienie	Rok				
	2017	2018	2019	2020	2021
Decyzje o warunkach zabudowy ogółem	408	354	253	288	269
w tym dotyczące zabudowy:					
mieszkaniowej wielorodzinnej	72	42	27	29	22
mieszkaniowej jednorodzinnej	215	197	147	166	162
usługowej	54	56	27	34	50
innej	67	59	52	59	35
Decyzje o ustaleniu lokalizacji inwestycji celu publicznego	197	196	173	115	90

Źródło: Departament Urbanistyki

Tabela 22. Decyzje o pozwoleniu na budowę

Rodzaj inwestycji	Liczba wydanych decyzji				
	2017	2018	2019	2020	2021
Budynki jednorodzinne	150	165	201	159	184
Budynki wielorodzinne	15	25	21	19	29
Obiekty użyteczności publicznej	16	22	18	11	18
Garaże	6	6	4	4	6

Parkingi	3	14	29	11	10
Sieci	385	433	563	524 + 16*	199+135*
Inne (przebudowy, nadbudowy, rozbudowy, budynki gospodarcze itp.)	144	196	162	141	181
ZRID – zezwolenie na realizację inwestycji drogowej	18	15	14	13	16
Ogółem	737	876	1 012	882 + 16*	643+135*

Źródło: Departament Architektury

*Instalacje gazowe, które od 19.09.2020 r. są przyjmowane na zgłoszenie.

Tabela 23. Decyzje, zezwolenia, uzgodnienia na lokalizację infrastruktury technicznej niezwiązanej z potrzebami ruchu i zarządzania drogami publicznymi

Rodzaj decyzji	Liczba wydanych decyzji				
	2017	2018	2019	2020	2021
Decyzje na lokalizację infrastruktury technicznej niezwiązanej z potrzebami ruchu i zarządzania drogami publicznymi	1 218	1 148	854	714	643
Zezwolenia na lokalizację infrastruktury technicznej niezwiązanej z potrzebami ruchu i zarządzania drogami publicznymi			418	380	290
Uzgodnienia projektów budowlanych w zakresie lokalizacji infrastruktury technicznej niezwiązanej z potrzebami ruchu i zarządzania drogami publicznymi	303	206	202	208	123

Źródło: Zarząd Dróg Miejskich

Tabela 24. Decyzje, zezwolenia i uzgodnienia na lokalizację obiektów budowlanych i reklam w pasach drogowych dróg publicznych i na drogach wewnętrznych

Rodzaj decyzji	Liczba wydanych decyzji				
	2017	2018	2019	2020	2021
Decyzje na lokalizację obiektów budowlanych i reklam w pasach drogowych dróg publicznych	1	14	3	17	14
Zezwolenia na lokalizację obiektów budowlanych i reklam na drogach wewnętrznych	0	0	0	0	1
Uzgodnienia projektów budowlanych w zakresie lokalizacji obiektów budowlanych i reklam w pasach drogowych	9	6	9	4	3

Źródło: Zarząd Dróg Miejskich

Tabela 25. Zezwolenia na zajęcie pasa drogowego i liczba zawartych umów w drogach wewnętrznych na cele niezwiązane z budową, przebudową, remontem, utrzymaniem i ochroną dróg

Rok	2017	2018	2019	2020	2021
Liczba decyzji na zajęcie pasa drogowego, w tym:	3 171	3 432	3 377	3 360	2 921
pod rozkopy	1 215	1 260	1 225	1 024	923
pod wbudowanie infrastruktury	833	772	819	724	678
pod udostępnienie kanału	0	1	5	2	3

Rok	2017	2018	2019	2020	2021
technologicznego					
w celu umieszczenia reklamy	179	267	197	91	85
w celu umieszczenia obiektów budowlanych	107	108	79	122	135
na prawach wyłączności, w tym: stanowiska sprzedaży zniczy i kwiatów, ogródki gastronomiczne i na inne cele	786	932	1 040	1 362	1 059
bez zgody zarządcy drogi	51	58	12	35	38
Liczba umów w drogach wewnętrznych, w tym:	702	767	749	685	530
pod rozkopy	282	359	345	308	221
pod wbudowanie infrastruktury	287	282	302	289	242
w celu umieszczenia garaży	58	45	40	39	33
w celu dzierżawy nieruchomości przyległej do drogi	27	33	14	35	24
w celu umieszczenia reklamy	0	0	0	1	1
na prawach wyłączności	44	48	48	13	7
pod udostępnienie kanału technologicznego	0	0	0	0	2

Źródło: Zarząd Dróg Miejskich

Tabela 26. Wpływy z tytułu wydanych zezwoleń na zajęcie pasa drogowego i zawartych umów w drogach wewnętrznych na cele niezwiązane z budową, przebudową, remontem, utrzymaniem i ochroną dróg

Rok	2017	2018	2019	2020	2021
Wpływy (w zł)	3 325 188,47	3 463 936,66	3 789 781,49	3 055 534,30	2 949 258,64

Źródło: Zarząd Dróg Miejskich

W ramach realizacji zadań związanych z kontrolą poruszania się w mieście pojazdów nienormatywnych w 2021 roku rozpatrzono 22 wnioski o wydanie zezwolenia na przejazd pojazdu nienormatywnego i wydano 22 zezwolenia.

Do 13.03.2021 roku wydano:

- kat. I: 1 zezwolenie i 1 wypis,
- kat. III: 2 zezwolenia.

Po 13.03.2021 roku (w związku ze zmianą podstawy prawnej na wydawanie zezwoleń na przejazd pojazdów nienormatywnych) wydano:

- kat. II: 19 zezwoleń.

Ponadto, w ramach koordynacji tras przejazdu pojazdów nienormatywnych, rozpatrzono 757 wniosków:

- wydano 755 postanowień dla Generalnej Dyrekcji Dróg Krajowych i Autostrad;
- pozostałe 2 to: odmowa przejazdu; przedłużono termin na wydanie uzgodnienia do 21.01.2022 r.

2.5. Przygotowanie inwestycji mieszkaniowych oraz inwestycje towarzyszące na podstawie ustawy z dnia 5 lipca 2018 r. o ułatwieniach w przygotowaniu i realizacji inwestycji mieszkaniowych oraz inwestycji towarzyszących

W 2021 r. na podstawie ustawy z dnia 05 lipca 2018 r. o ułatwieniach w przygotowaniu i realizacji inwestycji mieszkaniowych oraz inwestycji towarzyszących (Dz. U. z 2021 r., poz. 1538) procedowano wniosek dotyczący ustalenia lokalizacji mieszkaniowej na działce Nr ewid. 733 w obr. 17 (Bojary) przy ul. Poprzecznej w Białymstoku. Finalnie Rada Miasta Białystok podjęła uchwałę w sprawie odmowy ustalenia lokalizacji mieszkaniowej jw. Wnioskodawca złożył za pośrednictwem Rady Miasta Białystok pisemną skargę na przedmiotową uchwałę do Wojewódzkiego Sądu Administracyjnego w Białymstoku. WSA na rozprawie w dniu 16 grudnia 2021r. stwierdził nieważność zaskarżonej uchwały.

2.6. Rewitalizacja

Według *Wytycznych w zakresie rewitalizacji w programach operacyjnych na lata 2014-2020* Ministra Rozwoju rewitalizacja rozumiana jest jako: „kompleksowy proces wyprowadzania ze stanu kryzysowego obszarów zdegradowanych poprzez działania całościowe (powiązane wzajemnie przedsięwzięcia obejmujące kwestie społeczne oraz gospodarcze lub przestrzenno-funkcjonalne lub techniczne lub środowiskowe), integrujące interwencje na rzecz społeczności lokalnej, przestrzeni i lokalnej gospodarki, skoncentrowane terytorialnie i prowadzone w sposób zaplanowany oraz zintegrowany poprzez programy rewitalizacji. Rewitalizacja zakłada optymalne wykorzystanie specyficznych uwarunkowań danego obszaru oraz wzmacnianie jego lokalnych potencjałów (w tym także kulturowych) i jest procesem wieloletnim, prowadzonym przez interesariuszy (m.in. przedsiębiorców, organizacje pozarządowe, właściciele nieruchomości, organy władzy publicznej, etc.) tego procesu, w tym przede wszystkim we współpracy z lokalną społecznością. Działania służące wspieraniu procesów rewitalizacji prowadzone są w sposób spójny: wewnątrz (poszczególne działania pomiędzy sobą) oraz zewnątrz (z lokalnymi politykami sektorowymi, np. transportową, energetyczną, celami i kierunkami wynikającymi z dokumentów strategicznych i planistycznych)”.

W przyjętym „Programie rewitalizacji miasta Białegostoku na lata 2017-2023” obszary zdegradowane i obszar rewitalizacji wybrane zostały na podstawie analizy danych (za lata 2010-2015) obrazujących problemy miasta w następujących sferach: społecznej, gospodarczej, środowiskowej, przestrzenno-funkcjonalnej oraz technicznej.

Najwyższą liczbą zidentyfikowanych obszarów problemowych w sferze społecznej (wartości wskaźników odbiegające od średniej) charakteryzują się osiedla: Centrum, Starosielce, Antoniuk, Dojlidy, Sienkiewicza, Skorupy, Bema, Przydworcowe, Młodych, Dziesięciny II, Dziesięciny I, Piaski. Powyższe osiedla uznane zostały jako obszary zdegradowane.

Określenia zasięgu przestrzennego obszaru rewitalizacji dokonano w oparciu o diagnozę i identyfikację potrzeb rewitalizacyjnych.

Obowiązujący Program (przyjęty uchwałą Nr XLIX/750/18 Rady Miasta Białystok z 23 kwietnia 2018 r.) obejmuje obszar:

- a. o powierzchni 19,8 km² (19,4% powierzchni Białegostoku),
- b. zamieszkały przez 81 209 osoby (29,5% mieszkańców Białegostoku).

Analiza wskaźnikowa wykazała koncentrację negatywnych zjawisk na terenie osiedli: Dojlidy, Starosielce, Przydworcowe, Centrum, Antoniuk, Bema, Sienkiewicza, Skorupy,

Dziesięciny II, Młodych, Dziesięciny I i Piaski. Wyniki przeprowadzonego badania kwestionariuszowego wskazał na obszary: Centrum, Antoniuk, Bema, Dojlidy.

W wyniku oceny społeczno-gospodarczej oraz na podstawie wskaźników do rewitalizacji wybrano obszar jednostek: Centrum, Sienkiewicza, Przydworcowe, Antoniuk, Skorupy, Bema, Starosielce, Dziesięciny I oraz zurbanizowaną część osiedla Dojlidy.

Obszar wyznaczony do rewitalizacji - zgodnie z obowiązującymi przepisami, nie przekracza 30% ogółu mieszkańców miasta oraz 20% jego powierzchni.

Obszar rewitalizacji obejmuje 9 osiedli położonych w podobszarach rewitalizacji:

- a. Podobszar I (osiedla: Przydworcowe, Centrum, Antoniuk, Bema, Sienkiewicza, Dziesięciny I),
- b. Podobszar II (osiedla: Skorupy, Dojlidy),
- c. Podobszar III (osiedle Starosielce).

Program rewitalizacji zawiera 43 projekty podstawowe oraz 13 projektów uzupełniających. Informacje na temat realizacji projektów dostępne są w rocznych raportach z monitoringu. Dotychczas opracowane raporty (za rok 2018-2021) dostępne są pod linkiem: https://www.bialystok.pl/pl/dla_mieszkancow/rewitalizacja/aktualizacja-programu-rewitalizacji-miasta-bialehostoku.html.

W 2021 roku realizowano 20 projektów, w tym m.in.: „Program zagospodarowania terenów w dolinie rzeki Białej w Białymstoku realizowany etapami”, „Klub osiedlowy *Razem* przy ul. Barszczańskiej 5” oraz „Rewitalizacja osiedli poprzez podniesienie poziomu bezpieczeństwa mieszkańców – monitoring wizyjny”. Łączna wartość wydatkowanych środków na wszystkie projekty rewitalizacyjne w 2021 roku wyniosła 37 938 252,70 zł.

W 2021 roku przeprowadzono ewaluację „Programu rewitalizacji miasta Białegostoku na lata 2017-2023”. W badaniu przyjęto strategię triangulacji, tj. łączenia metod, źródeł danych i badacza w celu uzyskania możliwie najpełniejszego obrazu badanej rzeczywistości. Celem ewaluacji była ocena aktualności i stopnia realizacji Programu po trzech latach od jego wdrażania. Przeprowadzono analizę społeczno-gospodarczo-przestrzenną Miasta Białegostoku, mającą na celu zobrazowanie zachodzących na przestrzeni lat zmian oraz ocenę procesu wdrażania Programu z punktu widzenia kryteriów ewaluacyjnych (trafność, efektywność, skuteczność, użyteczność, trwałość). Proces rewitalizacji - zdaniem badanych, przebiega prawidłowo. Za najważniejsze zalety tego procesu wykazano: zwiększoną jakość życia poprzez podniesienie poziomu edukacji, lepsze warunki dla uczniów. Wsparcia wymagają osiedla: Wygoda/Bagnówka (sfera społeczna, gospodarcza, przestrzenno-funkcjonalna, techniczna i środowiskowa), Nowe Miasto (sfera społeczna, gospodarcza, przestrzenno-funkcjonalna, techniczna i środowiskowa), Piasta I (sfera przestrzenno-funkcjonalna, sfera środowiskowa), Antoniuk (sfera społeczna, gospodarcza, przestrzenno-funkcjonalna, środowiskowa), Bacieczki (sfera przestrzenno-funkcjonalna, środowiskowa), Wysoki Stoczek (sfera gospodarcza, przestrzenno-funkcjonalna, środowiskowa), Dziesięciny II (sfera społeczna). Miasto nadal potrzebuje wsparcia w zakresie wzrostu produkcji, zmniejszenia bezrobocia czy zwiększenia liczby przedsiębiorstw. Przeprowadzający ewaluację zwrócili uwagę również, iż główną barierą w procesie rewitalizacji jest brak środków finansowych oraz brak zewnętrznych dofinansowań (duża część projektów realizowana jest z budżetu gminy).

Raport z ewaluacji „Programu rewitalizacji miasta Białegostoku na lata 2017-2023” jest dostępny pod linkiem:

https://www.bialystok.pl/pl/dla_mieszkancow/rewitalizacja/aktualizacja-programu-rewitalizacji-miasta-bialehostoku.html

3. OCHRONA ŚRODOWISKA



3.1. Stan i ochrona środowiska naturalnego

PLAN ADAPTACJI MIASTA BIAŁYSTOK DO ZMIAN KLIMATU DO ROKU 2030

Urząd Miejski w Białymstoku, realizując zatwierdzony *uchwałą Nr XIV/210/19 Rady Miasta Białystok z dnia 23 września 2019 r.* „Plan Adaptacji Miasta Białystok do zmian klimatu do roku 2030” sukcesywnie realizuje zadania zmniejszające podatność miasta na zagrożenia wskazane w przedmiotowym planie.

W ramach zadań inwestycyjnych wpisujących się w działania adaptacyjne ujęte w planie w 2021 roku zrealizowano m.in.:

- 1) w ramach działania 4.3. Instalacja OZE - panele fotowoltaiczne zamontowane na budynkach miejskich - inwestycje wykonywane przez Departament Obsługi Urzędu;
- 2) w ramach działania 4.4. Termomodernizacja budynków - inwestycje wykonywane przez Departament Inwestycji;
- 3) w ramach działania 4.5. Dostosowanie systemu komunikacji publicznej do zagrożeń – inwestycje realizowane przez Zarząd Białostockiej Komunikacji Miejskiej;
- 4) w ramach działania 4.7. Budowa systemu optymalizacji zużycia i dystrybucji wody w mieście - działania w sposób ciągły realizowane przez Wodociągi Białostockie Sp. z o.o.;
- 5) w ramach działania 5.3. Budowa i rozwój systemu błękitnej i zielonej infrastruktury (BZI):
 - budowa parkingów i jezdni z płyt ażurowych - inwestycje wykonywane przez Zarząd Dróg Miejskich,
 - zielone przystanki, parki kieszonkowe i łąki kwietne - inwestycje wykonywane przez Departament Gospodarki Komunalnej;
- 6) w ramach działania 5.4. Modernizacja systemu kanalizacji sanitarnej i deszczowej - działania w sposób ciągły realizowane przez Wodociągi Białostockie Sp. z o.o., Zarząd Dróg Miejskich i Departament Gospodarki Komunalnej;
- 7) w ramach działania 5.5. Zwiększenie pojemności retencyjnej oczyszczalni ścieków - działania w sposób ciągły realizowane przez Wodociągi Białostockie Sp. z o.o.;
- 8) w ramach działania 5.10. Budowa zbiorników retencyjnych:
 - budowa studni chłonnych oraz zbiorników retencyjnych i rozsączających - inwestycje wykonywane przez Zarząd Dróg Miejskich.

Celem monitorowania podejmowanych działań wpisujących się w „Plan Adaptacji Miasta Białystok do zmian klimatu do roku 2030” w 2021 roku zarządzeniem wewnętrznym Nr 24/21 Prezydenta Miasta Białegostoku z dnia 8 listopada 2021 r. powołano Zespół do spraw monitoringu i realizacji Planu Adaptacji Miasta Białystok do zmian klimatu do roku 2030.

PROGRAM LIKWIDACJI ZBIORNIKÓW BEZODPŁYWOWYCH I PRZYDOMOWYCH OCZYSZCZALNI ŚCIEKÓW NA TERENIE MIASTA BIAŁEGOSTOKU

Zasady udzielania dotacji na likwidację zbiorników bezodpływowych i przydomowych oczyszczalni ścieków w związku z przyłączeniem nieruchomości gruntowej zabudowanej do miejskiej sieci kanalizacji sanitarnej na terenie miasta Białegostoku w 2021 roku regulowała *uchwała Nr VI/85/19 Rady Miasta Białystok z dnia 11 stycznia 2019 r. w sprawie określenia zasad udzielania dotacji celowej ze środków budżetu Miasta Białegostoku na finansowanie lub dofinansowanie zadań z zakresu ochrony środowiska i gospodarki wodnej realizowanych na terenie Miasta Białegostoku oraz sposobu jej rozliczania i kontroli wykonania.*

W roku 2021, z uwagi na ograniczenia finansowe w budżecie Miasta, przewidziane zostały środki na udzielenie czterech dotacji. Ostatecznie udzielono jedną dotację na likwidację

zbiorników bezodpływowych i przydomowych oczyszczalni ścieków w związku z przyłączeniem nieruchomości gruntowej zabudowanej do miejskiej sieci kanalizacji sanitarnej.

PLAN OCHRONY PRZED SZKODLIWOŚCIĄ AZBESTU I PROGRAM USUWANIA WYROBÓW ZAWIERAJĄCYCH AZBEST Z TERENU MIASTA BIAŁEGOSTOKU NA LATA 2006-2032

„Plan ochrony przed szkodliwością azbestu i program usuwania wyrobów zawierających azbest z terenu Miasta Białegostoku na lata 2006 – 2032” przyjęty został uchwałą Nr LXII/772/06 Rady Miejskiej Białegostoku z dnia 23 października 2006 r. w sprawie przyjęcia Planu ochrony przed szkodliwością azbestu i programu usuwania wyrobów zawierających azbest z terenu Miasta Białegostoku, na lata 2006 - 2032, a następnie zmieniony uchwałą Nr VII/68/15 Rady Miasta Białystok z dnia 30 marca 2015 r. zmieniającą uchwałę w sprawie przyjęcia Planu ochrony przed szkodliwością azbestu i programu usuwania wyrobów zawierających azbest z terenu Miasta Białegostoku, na lata 2006 - 2032. Obecnie trwają prace nad kolejną aktualizacją dokumentu.

W 2021 r. Miasto Białystok zakończyło prace dotyczące „Inwentaryzacji wyrobów zawierających azbest na terenie Miasta Białegostoku”. Aktualne dane zebrane podczas inwentaryzacji zostaną ujęte w kolejnej aktualizacji „Planu ochrony przed szkodliwością azbestu i programu usuwania wyrobów zawierających azbest z terenu Miasta Białegostoku, na lata 2006 – 2032”.

W 2021 roku Miasto udzielało dotacji na usuwanie i unieszkodliwienie wyrobów/odpadów zawierających azbest z budżetu Miasta Białegostoku. Zasady udzielania dotacji regulowała uchwała Nr VI/85/19 Rady Miasta Białystok z dnia 11 stycznia 2019 r. w sprawie określenia zasad udzielania dotacji celowej ze środków budżetu Miasta Białegostoku na finansowanie lub dofinansowanie zadań z zakresu ochrony środowiska i gospodarki wodnej realizowanych na terenie Miasta Białegostoku oraz sposobu jej rozliczania i kontroli wykonania. Na podstawie poprawnie złożonych wniosków pomocą finansową objęto 53 dotowanych, na łączną kwotę 112 341,44 zł. W ramach udzielonych dotacji usunięto 66,47 Mg wyrobów/odpadów zawierających azbest.

PROGRAM OCHRONY ŚRODOWISKA PRZED HAŁASEM DLA MIASTA BIAŁEGOSTOKU

W oparciu o wyniki mapy akustycznej, w „Programie ochrony środowiska przed hałasem dla miasta Białegostoku” zidentyfikowano obszary miasta, na których poziom hałasu przekracza poziom dopuszczalny oraz na których występuje największe zagrożenie hałasem z tytułu narażenia największej ilości mieszkańców. Główny i dominujący udział w ponadnormatywnym stanie akustycznym środowiska miasta ma hałas drogowy. Przekroczenia dopuszczalnych wartości poziomu hałasu na obszarach akustycznie chronionych wynoszą do 5 dB. W Programie zaproponowano przede wszystkim działania i kierunki redukcji hałasu drogowego. Do działań tych należą m.in.: remonty i modernizacje ulic, wprowadzenie środków uspokojenia ruchu na wybranych ulicach, całkowite lub częściowe wyeliminowanie uciążliwego ruchu ciężkiego tranzytowego oraz pozostałego w rejonach zintensyfikowanej zabudowy mieszkaniowej najbardziej narażonej na hałas. W zakresie działań oraz celów operacyjnych Program zawiera kontynuację zamierzeń wcześniejszych programów. W 2021 roku Miasto Białystok przystąpiło do opracowania strategicznej mapy hałasu, w której zostanie dokonana ocena stanu akustycznego środowiska w wyniku oddziaływania hałasu drogowego, kolejowego przemysłowego oraz lotniczego. Jest to kolejna – czwarta mapa akustyczna. Mapa będzie zakończona przed terminem

przewidzianym w ustawie, tj. do 30 czerwca 2022 roku. Na podstawie strategicznych map hałasu będzie opracowany program ochrony środowiska przed hałasem, którego głównym celem jest wskazanie działań ograniczających poziom hałasu w środowisku. Zgodnie z zapisami art. 119a ustawy Prawo ochrony środowiska projekt uchwały w sprawie programu ochrony środowiska przed hałasem opracowuje marszałek województwa, który przedstawia do zaopiniowania m.in. prezydentom miast o liczbie mieszkańców większej niż 100 tysięcy. Program ochrony środowiska przed hałasem jest następnie uchwalany przez sejmik województwa.

Program znajduje się na stronach:

- 1) [https://edziennik.bialystok.uw.gov.pl/legalact/2018/2895/;](https://edziennik.bialystok.uw.gov.pl/legalact/2018/2895/)
- 2) [http://www.bip.bialystok.pl/resource/file/download-file/id.45342.](http://www.bip.bialystok.pl/resource/file/download-file/id.45342)

MONITORING STANU JAKOŚCI POWIETRZA NA TERENIE MIASTA BIAŁEGOSTOKU

Monitoring jakości powietrza na terenie Białegostoku jest realizowany na podstawie pomiarów stężeń dwutlenku siarki, dwutlenku azotu, tlenków azotu, benzenu, tlenku węgla, ozonu, pyłu zawieszonego PM10 i PM2,5 oraz pomiarów ołowiu, arsenu, kadmu, niklu i benzo(a)pirenu w pyle PM10, wykonywanych na stacjach pomiarów jakości powietrza prowadzonych przez Główny Inspektorat Ochrony Środowiska. Obecnie, na terenie Miasta Białegostoku pomiary są prowadzone w dwóch stacjach, usytuowanych przy ul. Warszawskiej 75A i ul. J. Waszyngtona 16.

W trakcie włączenia w system Państwowego Monitoringu Środowiska są 2 stacje pomiarowe, tj. przy Al. J. Piłsudskiego 34 (siedziba Przedszkola Samorządowego Nr 10) - do pomiarów tła komunikacyjnego oraz przy ul. 42 Pułku Piechoty 117 (teren Zakładu Poprawczego) - do oceny jakości powietrza tzw. pozamiejskiego.

Przyjmując pył zawieszony PM10 jako substancję reprezentatywną do oceny jakości powietrza, w 2021 roku na terenie Miasta Białegostoku nie było przekroczeń poziomu dopuszczalnego pyłu zawieszonego $D_{24}=50 \mu\text{g}/\text{m}^3$, ponieważ pomimo występowania stężeń wyższych $D_{24}>50 \mu\text{g}/\text{m}^3$, ilość dni z przekroczeniami była niższa od dopuszczalnej, tj. 35 dni.

Ilość dni z przekroczeniami na stacji pomiarowej:

- przy ul. Warszawskiej 75A – 24 dni.
- przy ul. J. Waszyngtona 16 – 8 dni.

Wyniki z 1-godzinnych automatycznych pomiarów zanieczyszczeń powietrza udostępniane są na portalu Głównego Inspektoratu Ochrony Środowiska <http://powietrze.gios.gov.pl> oraz w aplikacjach mobilnych GIOŚ „Jakość powietrza w Polsce” dostępnych na systemy operacyjne Windows, Android oraz iOS. Dane z pomiarów manualnych udostępniane są na portalu Głównego Inspektoratu Ochrony Środowiska <http://powietrze.gios.gov.pl> po około 1-1,5 miesiąca od poboru próby i jest to spowodowane procedurami związanymi z wykonywaniem tego typu pomiarów.

W Miejskim Centrum Zarządzania Kryzysowego prowadzono analizę zanieczyszczenia powietrza w oparciu o wskazania stężeń pyłu zawieszonego PM10 na stacji pomiarowej znajdującej się przy ul. Warszawskiej 75A (publikowane na stronie internetowej Głównego Inspektoratu Ochrony Środowiska) oraz opracowywano codzienne raporty o wynikach pomiarów.

Z przeprowadzonej analizy pomiarów wynika, że średni roczny poziom zanieczyszczenia powietrza pyłem zawieszonym PM10 wyniósł $25,0 \mu\text{g}/\text{m}^3$ i nie przekroczył poziomu dopuszczalnego, tj. $40 \mu\text{g}/\text{m}^3$.

Średnia dobowo $50 \mu\text{g}/\text{m}^3$ była równa lub została przekroczona 24 razy (dopuszczalna ilość przekroczeń w roku wynosi 35).

Miejskie Centrum Zarządzania Kryzysowego w ciągu roku sześciokrotnie otrzymało powiadomienie o ryzyku wystąpienia przekroczenia poziomu informowania ($100 \mu\text{g}/\text{m}^3$ - średnia w okresie 24 godzin) – było to w dniach: 18 i 19 stycznia, 06, 23 i 24 lutego oraz 19 października.

W 2021 roku wystąpiło jedno powiadomienie o ryzyku wystąpienia przekroczenia poziomu alarmowania ($150 \mu\text{g}/\text{m}^3$ - średnia w okresie 24 godzin) - w dniu 23 lutego i nie było powiadomień o przekroczeniu tego poziomu.

DZIAŁANIA NAPRAWCZE ZMIERZAJĄCE DO POPRAWY JAKOŚCI POWIETRZA NA TERENIE MIASTA BIAŁEGOSTOKU

Miasto Białystok posiada dokumenty strategiczne, w oparciu o które realizuje działania naprawcze zmierzające do poprawy jakości powietrza na terenie miasta. Są to:

1. „Program ochrony powietrza dla strefy aglomeracja białostocka”, przyjęty uchwałą Nr XXXIV/415/13 Sejmiku Województwa Podlaskiego z dnia 20 grudnia 2013 roku (Dz. Urz. Woj. Podl. z 2014 r. poz. 20), zmieniony uchwałą Nr XIX/235/2020 Sejmiku Województwa Podlaskiego z dnia 8 czerwca 2020 r. w zakresie „Plan działań krótkoterminowych” (Dz. Urz. Woj. Podl. z 2020 poz. 2879);
2. „Program Ograniczania Niskiej Emisji dla Miasta Białegostoku”, przyjęty uchwałą Nr XIX/273/16 Rady Miasta Białystok z dnia 29 lutego 2016 roku (Dz. Urz. Woj. Podl. z 2016 r., poz. 1204), zmieniony uchwałą Nr XII/182/19 Rady Miasta Białystok z dnia 18 czerwca 2019 r. (Dz. Urz. Woj. Podl. z 2019 r. poz. 3582) oraz uchwałą Nr XLIV/630/21 z dnia 25 października 2021 r. zmieniającą uchwałę w sprawie przyjęcia „Programu Ograniczania Niskiej Emisji dla Miasta Białegostoku” (Dz. Urz. Woj. Podl. z 2021 r. poz. 4084);
3. „Plan gospodarki niskoemisyjnej dla Miasta Białegostoku” przyjęty uchwałą Nr XLIV/631/21 Rady Miasta Białystok z dnia 25 października 2021 roku.

PROGRAM OCHRONY POWIETRZA DLA STREFY AGLOMERACJA BIAŁOSTOCKA

W dniu 20 grudnia 2013 r. Sejmik Województwa Podlaskiego podjął uchwałę Nr XXXIV/415/13 w sprawie określenia „Programu ochrony powietrza dla strefy aglomeracja białostocka” (Dz. Urz. Woj. Podl. z 2014 r. poz. 20).

W „Programie ochrony powietrza dla strefy aglomeracja białostocka” (POP) określono m.in. harmonogram realizacji działań naprawczych, polegających na redukcji emisji w celu osiągnięcia poziomów dopuszczalnych substancji w powietrzu, dla których stwierdzono przekroczenia. Według sprawozdań z realizacji Programu, jednym z działań naprawczych jest „obniżenie emisji z ogrzewania indywidualnego” z mieszkań i domów ogrzewanych indywidualnie (głównie piecami węglowymi) w zabudowie wielorodzinnej oraz jednorodzinnej, tzw. niskiej emisji, która ma największy udział w powstawaniu smogu.

Według POP, wymagany efekt ekologiczny w latach 2014-2023 określono na poziomie:

- PM₁₀=do 34 Mg,
- PM_{2,5}=do 29 Mg,
- B(a)P=do 3,2 kg.

Według sprawozdań z realizacji „Programu ochrony powietrza dla aglomeracji białostockiej za lata 2014-2021”, Miasto Białystok zrealizowało w całości działanie „Obniżenie emisji z ogrzewania indywidualnego”.

Redukcja emisji z ogrzewania indywidualnego była realizowana w ramach:

- „Programu Ograniczenia Niskiej Emisji” (PONE) – polegającego na likwidacji ogrzewania

- na paliwo stałe i zmiany na ogrzewanie gazowe lub pompę ciepła, lub sieć ciepłą;
- projektu pn. „Modernizacja indywidualnych źródeł energii cieplnej lub elektrycznej w Białymstoku” polegającego na likwidacji ogrzewania na paliwo stałe i zmiany na ogrzewanie gazowe.

Tabela 27. Szacunkowa redukcja emisji z działań zrealizowanych w latach 2014-2021

Likwidacja ogrzewania na paliwo stałe		Efekt ekologiczny		
		Pył PM 10 Mg	Pył PM 2,5 Mg	Benzo/a/piren kg
PONE 2014	podłączenie 5 budynków wielorodzinnych do sieci ciepłej inwestycja - MPEC Sp. z o.o. (obecnie Enea Ciepło Sp. z o.o.)	2,422	1,776	0,723
PONE 2016	zmiana na ogrzewanie gazowe (24) i pompę ciepła (1)	3,870	2,837	1,156
PONE 2020	zmiana na ogrzewanie gazowe (13) i pompę ciepła (1)	1,820	1,334	0,544
PONE 2021	zmiana na ogrzewanie gazowe (40) i pompy ciepła (2)	5,844	4,285	1,746
2020 – w ramach projektu „Modernizacja indywidualnych źródeł energii cieplnej lub elektrycznej w Białymstoku” - zmiana na ogrzewanie gazowe (225)		32,438	23,785	9,692
RAZEM		46,394	34,017	13,861

Źródło: Departament Ochrony Środowiska

W powyższych efektach nie uwzględniono redukcji emisji z tytułu wymiany kotłów w ramach programu „Czyste Powietrze” prowadzonego przez Wojewódzki Fundusz Ochrony Środowiska i Gospodarki Wodnej w Białymstoku.

W dniu 8 czerwca 2020 r. Sejmik Województwa Podlaskiego przyjął *uchwałę Nr XIX/235/2020 zmieniającą uchwałę w sprawie określenia „Programu ochrony powietrza dla strefy aglomeracja białostocka” (Dz. Urz. Woj. Podl. z 2020 r., poz. 2879)*. Przedmiotowa uchwała dostosowała „Plan działań krótkoterminowych dla strefy aglomeracja białostocka” do wymogów *rozporządzenia Ministra Środowiska z dnia 14 czerwca 2019 r. w sprawie programów ochrony powietrza i planów działań krótkoterminowych (Dz. U. z 2019 r. poz. 1159)*.

PROGRAM OGRANICZANIA NISKIEJ EMISJI DLA BIAŁEGOSTOKU

W dniu 29 lutego 2016 r. Rada Miasta Białystok podjęła *uchwałę Nr XIX/273/16 w sprawie przyjęcia „Programu Ograniczania Niskiej Emisji dla Miasta Białegostoku” (Dz. Urz. Woj. Podl. z 2016 r., poz. 1204)*, w którym określono zasady udzielania dotacji celowych na likwidację systemu ogrzewania opartego na paliwie stałym i zastosowanie innego systemu ogrzewania, tj. podłączenie do miejskiej sieci ciepłowniczej, zainstalowanie ogrzewania gazowego, elektrycznego, olejowego lub pompy ciepła oraz na instalację kolektorów słonecznych. Celem programu jest ograniczenie emisji zanieczyszczeń powstających w piecach i kotłowniach opalanych paliwem stałym, w szczególności

zanieczyszczeń pyłowych i benzo/a/pirenu, powodujących przekroczenie standardów jakości powietrza.

Uchwała określa, iż dotacja może zostać przyznana na wykonanie zadania na nieruchomości zlokalizowanej w granicach administracyjnych Miasta Białegostoku, a ich udzielanie odbywa się w ramach ogłaszanego naboru wniosków.

W 2021 r. odbyły się dwa nabory wniosków o udzielenie dotacji, w wyniku czego udzielono 43 dotacji na realizację inwestycji z zakresu ochrony powietrza w ramach Programu Ograniczenia Niskiej Emisji, w tym na:

- wymianę ogrzewania opartego na paliwie stałym na ogrzewanie gazowe: 40 dotacji;
- wymianę ogrzewania opartego na paliwie stałym na pompę ciepła: 2 dotacje;
- instalację kolektorów słonecznych: 1 dotacja.

W 2021 roku na dotacje celowe dla mieszkańców przekazano w ramach PONE kwotę 209 435,97 zł (środki z budżetu miasta). Wysokość przyznawanych dotacji wynosiła do 45% kosztów kwalifikowanych, tj. do kwoty 5 000 zł.

W ramach realizacji Programu Ograniczania Niskiej Emisji w latach 2016-2021 zlikwidowano 81 kotłów na paliwo stałe (węgiel lub drewno), w zamian których zamontowano 77 kotłów na gaz ziemny, 4 pompy ciepła oraz zamontowano 8 instalacji kolektorów słonecznych.

Tabela 28. Szacunkowa redukcja emisji na rok w ramach PONE w latach 2014-2021

Zadanie		Efekt ekologiczny		
		PM 10 Mg	PM 2,5 Mg	Benzo/a/piren kg
Redukcja emisji z domów ogrzewanych indywidualnie (głównie piecami węglowymi). Likwidacja ogrzewania węglowego: zmiana na ogrzewanie gazowe, pompę ciepła lub podłączenie do miejskiej sieci ciepłej				
PONE 2014	podłączenie 5 budynków wielorodzinnych do sieci ciepłej - inwestycja MPEC Sp. z o.o. (obecnie Enea Ciepło Sp. z o.o.)	2,422	1,776	0,723
PONE 2016	zmiana na ogrzewanie gazowe (24) i pompę ciepła (1)	3,870	2,837	1,156
PONE 2020	zmiana na ogrzewanie gazowe (13) i pompę ciepła (1)	1,820	1,334	0,544
PONE 2021	zmiana na ogrzewanie gazowe (40) i pompy ciepła (2)	5,844	4,285	1,746
RAZEM		13,956	10,232	4,169
Redukcja emisji w wyniku zastosowania kolektorów słonecznych, z tytułu wyeliminowania spalania części paliw stałych i gazowych, które służyły do przygotowania ciepłej wody użytkowej				
PONE 2016	Instalacja kolektorów słonecznych – 5 szt.	0,0290	0,0259	0,0348
PONE 2020	Instalacja kolektorów	0,0021	0,0019	0,0003

Zadanie		Efekt ekologiczny		
		PM 10 Mg	PM 2,5 Mg	Benzo/a/piren kg
	słonecznych – 2 szt.			
PONE 2021	Instalacja kolektorów słonecznych – 1 szt.	0,0196	0,0167	--
RAZEM		0,0507	0,0445	0,0351

Źródło: Departament Ochrony Środowiska

Istotnym powodem małej liczby udzielonych dotacji było udzielanie dofinansowania w ramach projektu unijnego pn.: „Modernizacja indywidualnych źródeł energii cieplnej lub elektrycznej w Białymstoku”, na wykonaniu 225 szt. instalacji solarnych oraz 225 szt. instalacji kotłów gazowych.

Ponadto istotnym czynnikiem braku zainteresowania mieszkańców do otrzymania dotacji w ramach PONE jest fakt, że inwestycja wiąże się z koniecznością trwałej likwidacji kotłów na paliwo stałe.

PLAN GOSPODARKI NISKOEMISYJNEJ DLA MIASTA BIAŁEGOSTOKU

W dniu 15 października 2020 r. Miasto Białystok podpisało umowę na opracowanie „Raportu z implementacji Planu Gospodarki Niskoemisyjnej dla Miasta Białegostoku do roku 2020” oraz „Planu Gospodarki Niskoemisyjnej”. W I połowie 2021 r. wykonano Raport z implementacji „Planu gospodarki niskoemisyjnej dla Miasta Białegostoku do roku 2020”. Wykonawca przystąpił do opracowywania „Planu gospodarki niskoemisyjnej dla Miasta Białegostoku z perspektywą do roku 2025”. Zakończenie realizacji niniejszego zadania miało miejsce w II połowie 2021 roku. Plan został przyjęty *uchwałą Nr XLIV/631/21 Rady Miasta Białystok z dnia 25 października 2021 r. w sprawie przyjęcia „Planu Gospodarki Niskoemisyjnej dla Miasta Białegostoku”*.

Plan gospodarki niskoemisyjnej (PGN) jest dokumentem poruszającym zagadnienia związane z ograniczaniem zużycia energii, redukcją emisji dwutlenku węgla do środowiska oraz zwiększaniem produkcji i wykorzystania energii pochodzącej z odnawialnych źródeł. Zamysłem sporządzenia Planu jest wyznaczenie kierunków transformacji gospodarki na szczeblu lokalnym poprzez określenie celów i opracowanie analizy możliwości ich osiągnięcia. W Planie gospodarki niskoemisyjnej zawarte są działania dotyczące optymalizacji gospodarowania energią, prowadzącej do ograniczenia emisji poprzez realizację zadań polegających na bardziej efektywnym energetycznie i racjonalnym wykorzystywaniu energii w poszczególnych sektorach miasta.

Plan gospodarki niskoemisyjnej jest również dokumentem stanowiącym podstawę do ubiegania się o środki zewnętrzne na działania związane z realizacją celów gospodarki niskoemisyjnej w nowej perspektywie finansowej Unii Europejskiej.

Plan gospodarki niskoemisyjnej został opracowany na potrzeby osiągnięcia poprawy efektywności energetycznej oraz redukcji emisji gazów cieplarnianych. Głównym celem Planu jest przedstawienie możliwych sposobów stopniowego przechodzenia na gospodarkę niskoemisyjną przy równoczesnym zrównoważonym wzroście gospodarczym miasta. W dokumencie przeanalizowany został obecny stan miasta, w tym jego struktura przestrzenna, stan środowiska naturalnego, sytuacja demograficzna i poziom gospodarczy. Następnie przedstawiono nośniki energii wykorzystywane w mieście, główne jednostki wytwarzające

energię oraz ich plany rozwojowe na rzecz poprawy sprawności wytwarzania i przesyłu energii do konsumentów.

Opracowanie „Planu Gospodarki Niskoemisyjnej dla Miasta Białegostoku” polegało na:

- uaktualnieniu „Planu Gospodarki Niskoemisyjnej dla Miasta Białegostoku do roku 2020” o nowe działania określone przez interesariuszy wraz z dokonaniem koniecznych zmian w zakresie działań przyjętych, uwzględniających istniejący stopień ich realizacji;
- określeniu i uwzględnieniu nowych działań wraz z ich opisem, określeniu szacunkowych kosztów realizacji PGN oraz sporządzeniu harmonogramu jego realizacji, wskazaniu źródeł finansowania, określenia wskaźników monitorowania, wyliczenia przewidywanego efektu energetycznego i ekologicznego do roku 2025; sporządzeniu opisów podsumowujących planowane wyniki realizacji PGN, prognozy emisji CO₂ oraz zużycia energii do roku 2025, bilansów emisji i zużycia energii (dla lat pośrednich) w opisach PGN);
- wykonaniu aktualizacji bazy zużycia energii pierwotnej oraz uzupełnieniu jej o nowe obiekty (jeżeli będzie to konieczne) w formie arkusza kalkulacyjnego w oparciu o bazę wykorzystaną w dokumencie „Plan Gospodarki Niskoemisyjnej dla Miasta Białegostoku do roku 2020”.

MODERNIZACJA INDYWIDUALNYCH ŹRÓDEŁ ENERGII CIEPLNEJ LUB ELEKTRYCZNEJ W BIAŁYMSTOKU

W dniu 23 listopada 2017 r. Gmina Miasto Białystok zawarła z Województwem Podlaskim umowę Nr UDA-RPPD.05.04.02-20-0012/17-00 o dofinansowanie Projektu pn.: „Modernizacja indywidualnych źródeł energii cieplnej lub elektrycznej w Białymstoku” w ramach Regionalnego Programu Operacyjnego Województwa Podlaskiego na lata 2014 – 2020 Osi Priorytetowej V. Gospodarka niskoemisyjna. Inwestycja została sfinansowana częściowo dotacją ze środków europejskich (do 85% kwoty całkowitych wydatków kwalifikowanych) oraz z wkładu własnego, wnoszonego przez mieszkańców gminy w wysokości ok. 15% zakładanych kosztów inwestycji. Celem projektu było ograniczenie emisji szkodliwych pyłów i gazów (w tym CO₂), pochodzących z domowych pieców grzewczych w ramach tzw. niskiej emisji, która obok zanieczyszczeń pochodzenia komunikacyjnego powoduje, że na obszarze Miasta Białegostoku występują stężenia przewyższające standardy jakości powietrza wymagane prawem krajowym i unijnym. Założenia te są zgodne z „Programem ochrony powietrza dla strefy aglomeracja białostocka”, tj. z załącznikiem Nr 1 do uchwały Nr XXXIV/415/13 Sejmiku Województwa Podlaskiego z dnia 20 grudnia 2013 r. oraz celem strategicznym: „Dążenie do utrzymania niskoemisyjnego rozwoju gospodarczego i zaspokajania potrzeb społeczeństwa, czyli rozwoju gospodarczo-społecznego miasta do 2020 roku następującego bez wzrostu zapotrzebowania na energię pierwotną i finalną”, który uwzględnia zapisy pakietu klimatyczno-energetycznego. Projekt objął 450 gospodarstw domowych, na wykonanie 225 szt. instalacji solarnych oraz 225 szt. instalacji kotłów gazowych. Montaż kotła gazowego uwarunkowany był jednoczesną likwidacją istniejącego kotła. Projekt został zakończony w 2021 roku. Wykonawcą zadania w zakresie dostawy i prac instalatorsko-montażowych były następujące firmy:

- FLEXIPOWER GROUP Sp. z o.o. Sp.k., Kudrowice 12, 95-200 Pabianice – wykonawca instalacji kolektorów słonecznych;
- ASH Remigiusz Skowroński, ul. Juliusza Słowackiego 20A, 07-417 Ostrołęka – wykonawca modernizacji indywidualnych kotłowni poprzez wymianę źródeł ciepła na

instalacje kotłów gazowych.

W okresie trwałości projektu, tj. do 2026 roku instalacje będą własnością Miasta na podstawie umów użyczenia, podpisywanych przez mieszkańców. Beneficjentem ostatecznym projektu jest osoba fizyczna, będąca właścicielem/współwłaścicielem nieruchomości położonej na terenie Miasta, na której wykonana ma być instalacja lub osoba posiadająca prawo do dysponowania tą nieruchomością w okresie trwałości projektu.

MODERNIZACJA INDYWIDUALNYCH KOTŁOWNI POPRZEC WYMIANĘ ŹRÓDEŁ CIEPŁA NA TERENIE MIASTA BIAŁEGOSTOKU

W dniu 29 stycznia 2021 r. ukończono prace związane z wymianą źródeł ciepła, zaś w dniu 04 kwietnia 2021 r. miał miejsce odbiór końcowy prac. W wyniku modernizacji kotłowni nastąpiła likwidacja ogrzewania węglowego. Do produkcji energii cieplnej na potrzeby własne budynków jednorodzinnych położonych na terenie Miasta Białegostoku wykorzystywane są kotły gazowe, co skutkuje obniżeniem emisji dwutlenku węgla oraz innych substancji pyłowych i gazowych, odpowiedzialnych za tzw. niską emisję.

Tabela 29. Szacunkowa redukcja emisji na rok w wyniku modernizacji kotłowni

Zadanie w ramach projektu pn. „Modernizacja indywidualnych źródeł energii cieplnej lub elektrycznej w Białymstoku	Szacunkowa redukcja emisji			
	CO ₂ [Mg]	PM ₁₀ [Mg]	PM _{2,1} [Mg]	B(a)P [kg]
Redukcja emisji z domów ogrzewanych indywidualnie (głównie piecami węglowymi). Likwidacja ogrzewania węglowego – zmiana na ogrzewanie gazowe lub pompę ciepła lub podłączenie do miejskiej sieci ciepłej				
Montaż 225 instalacji kotłów gazowych	1 143,746	32,438	23,785	9,692

NABÓR WNIOSKÓW O UDZIELENIE DOTACJI NA DOFINANSOWANIE KOSZTÓW ZADAŃ INWESTYCYJNYCH Z ZAKRESU OCHRONY ŚRODOWISKA, POLEGAJĄCYCH NA MONTAŻU INSTALACJI FOTOWOLTAICZNYCH NA POTRZEBY BUDYNKÓW MIESZKALNYCH JEDNORODZINNYCH NA TERENIE MIASTA BIAŁEGOSTOKU, REALIZOWANYCH PRZEZ OSOBY FIZYCZNE NA 2021 ROK

W dniu 24 maja 2021 r. została podjęta uchwała Nr XXXIX/569/21 w sprawie zasad i trybu udzielania oraz sposobu rozliczania dotacji celowych w 2021 r., na dofinansowanie kosztów zadań inwestycyjnych z zakresu ochrony środowiska, polegających na montażu instalacji fotowoltaicznych na potrzeby budynków mieszkalnych jednorodzinnych na terenie miasta Białegostoku, realizowanych przez osoby fizyczne.

Dofinansowanie obejmowało pokrycie części kosztów zadania inwestycyjnego, polegającego na zakupie i montażu instalacji fotowoltaicznej w budynkach mieszkalnych jednorodzinnych. Kwota dofinansowania wynosiła 50% kosztów poniesionych przez wnioskodawcę, jednak nie więcej niż 5 000 zł. W terminie od 12 lipca 2021 r. do 03 września 2021 r. miał miejsce nabór wniosków o udzielenie dotacji na dofinansowanie kosztów zadań inwestycyjnych z zakresu ochrony środowiska, polegających na montażu instalacji fotowoltaicznych na potrzeby budynków mieszkalnych jednorodzinnych na terenie miasta Białegostoku, realizowanych przez osoby fizyczne na 2021 rok.

Dotacji udzielono 55 wnioskodawcom na łączną kwotę 275 000,00 zł.

WYKORZYSTANIE BEZZAŁOGOWEGO STATKU POWIETRZNEGO (DRONA)

Poprawa jakości powietrza na terenie miasta poprzez ograniczanie źródeł jego zanieczyszczenia stanowią działania, które Straż Miejska w Białymstoku realizuje w zakresie kontroli i egzekwowania przestrzegania norm i przepisów ustawy o odpadach (Dz. U. z 2022 r. poz. 699 z późn. zm.) oraz ustawy o ochronie środowiska (Dz. U. z 2021 r. poz. 1973 z późn. zm.). Do walki z emisją zanieczyszczeń powietrza, powstającą w wyniku spalania odpadów w przydomowych piecach czy kotłowniach, w szczególności na obszarach w których przeważa ogrzewanie indywidualne materiałami stałymi, wykorzystywany jest bezzałogowy statek powietrzny (dron), będący na wyposażeniu Straży Miejskiej. W ramach prowadzonych działań, podejmowanych szczególnie w okresie grzewczym, przeprowadzane są pomiary emisji zanieczyszczeń (pyłów zawieszonych, cyjanowodoru, formaldehydu), wskazujących na podejrzenie spalania odpadów w piecach i kotłowniach domowych. W okresie grzewczym 2021 roku - przy wykorzystaniu posiadanego bezzałogowego statku powietrznego (dron) Straż Miejska dokonała 970 pomiarów jakości powietrza w 122 lokalizacjach.

AKCJA EDUKACYJNA „JEŻ TO POŻYTECZNY ZWIERZ”

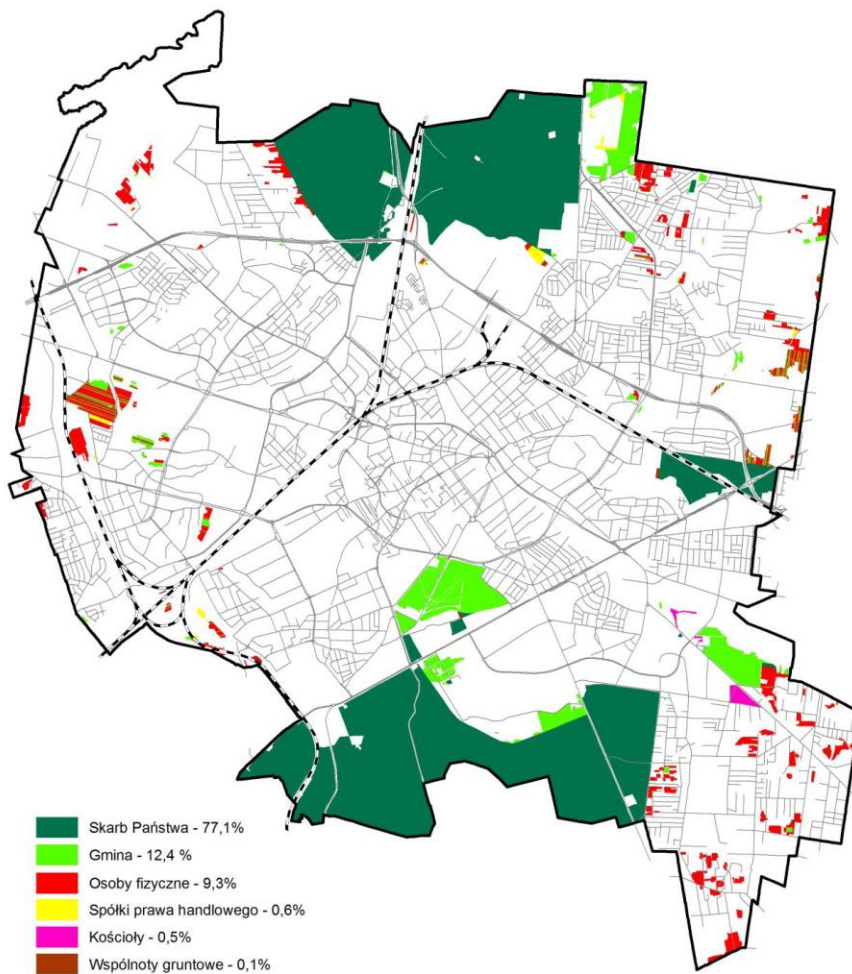
Kontynuując działania związane z ochroną jeży, w 2021 r. na mocy zarządzenia Nr 262/21 Prezydenta Miasta Białegostoku z dnia 13 kwietnia 2021 r. w sprawie nieodpłatnego przekazania składników majątkowych Urzędu Miejskiego w Białymstoku, 16 placówkom z terenu Białegostoku przekazano domki dla jeży.

3.2. Obszary zielone

POWIERZCHNIA TERENÓW ZIELENI W BIAŁYMSTOKU (PARKI, SKWERY)

Białystok jest miastem o dużym udziale terenów zielonych. Same lasy zajmują 18,4% ogólnej powierzchni miasta (1 884 ha). Rozmieszczenie lasów jest nierównomierne, koncentruje się głównie w północnej i południowej części miasta.

Rysunek 1. Zieleń na osiedlach Białegostoku - lasy



Źródło: Opracowanie Departamentu Ochrony Środowiska na podstawie „Studium uwarunkowań i kierunków zagospodarowania przestrzennego miasta Białegostoku”.

Większość lasów na terenie miasta stanowią lasy Skarbu Państwa, które zajmują powierzchnię 1 455 ha. Są one zarządzane w większości przez Lasy Państwowe. Lasy komunalne obejmują obszar o powierzchni ok. 230 ha, a lasy pozostałych form własności (prywatne) – 199 ha. Dokładne zestawienie udziału powierzchniowego lasów wszystkich form własności na przestrzeni ostatnich 5 lat przedstawia poniższa tabela.

Tabela 30. Lasy w Białymstoku

Forma własności	Powierzchnia (ha)				
	2017	2018	2019	2020	2021
Lasy Skarbu Państwa	1 456	1 456	1 456	1 456	1 455
Lasy komunalne	235	230	230	230	230
Lasy prywatne	200	200	200	200	199
Ogółem	1 891	1 886	1 886	1 886	1 884
Udział w powierzchni miasta	18,5%	18,5%	18,5%	18,5%	18,4%

Źródło: Departament Ochrony Środowiska, Bank Danych Lokalnych GUS

Różnice w ogólnej powierzchni lasów, a zwłaszcza ich niewielki ubytek (rzędu kilku hektarów) na przestrzeni ostatnich lat wynikają głównie ze zmian zachodzących w lasach

niepaństwowych. Zmiany te spowodowane były przede wszystkim dużymi inwestycjami drogowymi prowadzonymi w mieście.

W zakresie leśnictwa Miasto Białystok sprawowało w 2021 roku nadzór nad gospodarką leśną w lasach niestanowiących własności Skarbu Państwa, o łącznej powierzchni 429 ha. Poszczególne zadania związane z nadzorem powierzono w ramach porozumienia Nadleśnictwu Dojlidy w Białymstoku. Z informacji przedłożonych przez Nadleśniczego wynika, że lustracja stanu lasów niepaństwowych była prowadzona przez Nadleśnictwo na bieżąco, obejmowała kontrolę stanu sanitarnego lasów oraz ich dewastację i zaśmiecanie. Stan sanitarny lasów w granicach miasta Białegostoku uznano za zadowalający, nie stwierdzano nadmiernie wydzielającego się posuszu, jak również złomów i wywrotów.

Oszacowano, że wszystkie tereny zieleni w Białymstoku zajmują łącznie 26,8% powierzchni miasta. Zgodnie z definicją ustawy z dnia 16 kwietnia 2004 r. o ochronie przyrody (Dz. U. z 2022 r., poz. 916), za tereny zieleni uznano wszystkie tereny urządzone wraz z infrastrukturą techniczną i budynkami funkcjonalnie z nimi związanymi, pokryte roślinnością, pełniące funkcje publiczne, a w szczególności parki, zieleńce, promenady, bulwary, ogrody botaniczne, zoologiczne, jordanowskie i zabytkowe, cmentarze, zieleń towarzysząca drogom na terenie zabudowy, placom, zabytkowym fortyfikacjom, budynkom, składowiskom, lotniskom, dworcem kolejowym oraz obiektom przemysłowym. Do tego doliczono lasy. Nie uwzględniono tu natomiast terenów ogródków działkowych, ze względu na brak szczegółowych danych. Wśród terenów zieleni największy udział, jak wspomniano wyżej, zajmują lasy (18,4% powierzchni miasta), następnie parki, zieleńce i tereny zieleni osiedlowej (4,8%), zieleń przyuliczna (2,7%), najmniejszy udział mają cmentarze (0,9%).

Tabela 31. Zieleń miejska w Białymstoku

Typ zieleni	Udział w powierzchni miasta
Parki, zieleńce, tereny zieleni osiedlowej	4,8%
Zieleń przyuliczna	2,7%
Cmentarze	0,9%
Lasy	18,4%
Ogółem	26,8%

Źródło: Departament Ochrony Środowiska, Bank Danych Lokalnych GUS

Tabela 32. Tereny zieleni

Typ zieleni	Powierzchnia (ha)				
	2017	2018	2019	2020	2021
Parki, zieleńce, tereny zieleni osiedlowej	512,63	472,86	486,31	486,34	486,34*
Zieleń przyuliczna	202,16	214,63	224,26	224,26	273,54
Cmentarze	93,50	93,50	93,50	93,50	93,50
Lasy	1 890,58	1 886,00	1 886,00	1 886,00	1 884,00
Ogółem	2 698,87	2 666,99	2 690,07	2 690,10	2 737,38
Udział w powierzchni miasta	26,4%	26,4%	26,4%	26,4%	26,8%

Źródło: Departament Ochrony Środowiska, Bank Danych Lokalnych GUS

* Dane orientacyjne, z uwagi na brak oficjalnych informacji z GUS

Tabela 33. Tereny zieleni w podziale na place zabaw i zieleni osiedlową w 2021 roku

Wyszczególnienie	Powierzchnia (w ha)	Udział w powierzchni miasta (w %)
Tereny zieleni przy obiektach sportowych (place zabaw)	4,24	0,04
Tereny zieleni osiedlowej	52,27	0,51
RAZEM	56,51	0,55

Źródło: Departament Skarbu na podstawie danych Zarządu Mienia Komunalnego

OBSZARY CHRONIONE – STAN OBECNY

Na obszarze Białegostoku znajdują się następujące obszary chronione prawnie:

- 17 pomników przyrody, wśród których jest 15 pojedynczych drzew i 2 grupy drzew;

Tabela 34. Pomniki przyrody w Białymstoku

Lp.	Nazwa pomnika przyrody/lokalizacja	Data utworzenia pomnika przyrody	Obowiązująca podstawa prawna wraz z oznaczeniem miejsca ogłoszenia aktu prawnego	Obwód na wysokości 1,3 m (w cm)	Wiek (szacunkowy)
1	Sosna zwyczajna/ Park Zwierzyniecki	1952	Uchwała PWRN w B-stoku Nr LXVII/442 z dnia 4.11.1952 r. (Dz. Urz. WRN Nr 10, poz. 84)	313	250
2	Sosna zwyczajna/ Park Zwierzyniecki	1952	Uchwała PWRN w B-stoku Nr LXVII/442 z dnia 4.11.1952 r. (Dz. Urz. WRN Nr 10, poz. 84)	303	250
3	Buk zwyczajny/ ul. Traugutta 1	1978	Zarządzenie Nr 47/78 WB z dn. 29.12.1978 r. (Dz. Urz. WRN Nr 2, poz. 12)	277	130
4	Klon zwyczajny/ ul. Traugutta 1	1978	Zarządzenie Nr 47/78 WB z dn. 29.12.1978 r. (Dz. Urz. WRN Nr 2, poz. 12)	250	120
5	8 dębów szypułkowych, 1 kasztanowiec, 1 jesion wyniosły/ dawny cmentarz ewangelicki w rejonie ul. Pułkowej 1 i Wasilkowskiej	1996	Rozporządzenie Nr 10/96 WB z dn. 29.11.1996 r. (Dz. Urz. WB Nr 38, poz. 137)	203-316	80-120
6	Wiąz szypułkowy/ ul. Malmeda 31A	1981	Zarządzenie Nr 27/81 WB z dn. 14.11.1981 r. (Dz. Urz. WRN Nr 10, poz. 52)	330	200
7	Grab zwyczajny/ Park Zwierzyniecki	1981	Zarządzenie Nr 28/81 WB z dn. 17.11.1981 r. (Dz. Urz. WRN Nr 10, poz. 53)	303	250
8	Dąb szypułkowy/ ul. Białostoczek 54	1996	Rozporządzenie Nr 10/96 WB z dn. 29.11.1996 r. (Dz. Urz. WB Nr 38, poz. 137)	322	220

Lp.	Nazwa pomnika przyrody/lokalizacja	Data utworzenia pomnika przyrody	Obowiązująca podstawa prawna wraz z oznaczeniem miejsca ogłoszenia aktu prawnego	Obwód na wysokości 1,3 m (w cm)	Wiek (szacunkowy)
9	Dąb szypułkowy/ ul. Raginisa za posesją Nr 20/3	1996	Rozporządzenie Nr 10/96 WB z dn. 29.11.1996 r. (Dz. Urz. WB Nr 38, poz. 137)	368	120
10	Klon zwyczajny/ ul. Młynowa przy bloku Nr 66 i 68	1998	Rozporządzenie Nr 1/98 WB z dn. 10.03.1998 r. (Dz. Urz. WB Nr 5, poz. 13)	388	250
11	Modrzew europejski/ ul. Zielna 23	2004	Rozporządzenie Nr 10/04 WP z dnia 01.04.2004 r. (Dz. Urz. WP. Nr 54, poz. 748)	275	110
12	Wiąz szypułkowy/ ul. Zacisze 1	1981	Zarządzenie Nr 27/81 WB z dn. 14.11.1981 r. (Dz. Urz. WRN Nr 10, poz. 52)	380	230
13	Dąb szypułkowy/ ul. Pogodnej 8	2016	Uchwała Nr XXV/383/16 Rady Miasta Białostok z dnia 5 października 2016 r. w sprawie ustanowienia pomników przyrody	305	90
14	Czereśnia ptasia/ w pobliżu siedziby Nadleśnictwa Dojlidy przy al. 1000-lecia Państwa Polskiego 75	2016	Uchwała Nr XXV/383/16 Rady Miasta Białostok z dnia 5 października 2016 r. w sprawie ustanowienia pomników przyrody	260	b.d.
15	Dąb szypułkowy/ ul. Skorupskiej 34	2016	Uchwała Nr XXV/383/16 Rady Miasta Białostok z dnia 5 października 2016 r. w sprawie ustanowienia pomników przyrody	286	90
16	Dąb szypułkowy/ ul. Wołodyjowskiego 8	2016	Uchwała Nr XXV/383/16 Rady Miasta Białostok z dnia 5 października 2016 r. w sprawie ustanowienia pomników przyrody	326	b.d.
17	Skupisko 8 dębów szypułkowych/ w pasie drogowym ul. Kawaleryjskiej	2016	Uchwała Nr XXV/383/16 Rady Miasta Białostok z dnia 5 października 2016 r. w sprawie ustanowienia pomników przyrody	266-340	100

Źródło: Departament Ochrony Środowiska

- 2 rezerваты przyrody, w tym rezerwat „Las Zwierzyniecki” o powierzchni 33,86 ha oraz rezerwat „Antoniuk”, o powierzchni 70,07 ha.

Rezerwat przyrody „Antoniuk” utworzono na mocy Zarządzenia Ministra Ochrony Środowiska, Zasobów Naturalnych i Leśnictwa z dnia 27 czerwca 1995 r. w sprawie uznania za rezerwat przyrody. Rezerwat znajduje się w północnej części miasta, pomiędzy terenem osiedla Zawady, a Aleją 1000-lecia Państwa Polskiego do okolic siedziby Nadleśnictwa Dojlidy. Rezerwat utworzono ze względów naukowych i dydaktycznych, w celu zachowania fragmentu

lasu o wysokim stopniu naturalności, typowego dla Wysoczyzny Białostockiej wraz z szeregiem gatunków roślin rzadkich i podlegających ochronie prawnej.

Rezerwat przyrody „Las Zwierzyniecki” został powołany 14 czerwca 1996 r. zarządzeniem Ministra Ochrony Środowiska, Zasobów Naturalnych i Leśnictwa w celu zachowania drzewostanu o charakterze grądu wilgotnego. Ochroną rezerwatową objęto wschodnią i środkową część Parku Zwierzynieckiego o powierzchni 33,84 ha. Granica rezerwatu Las Zwierzyniecki biegnie pomiędzy ulicami 11-go Listopada i Zwierzyniecką do ul. Cienistej, skręcając w kierunku zachodnim do ul. Żwirki i Wigury i do ul. Prusa, dalej wewnątrz lasu wzdłuż ścieżek spacerowych i przecinając las w kierunku ul. 11 Listopada. Roślinność rezerwatu, pomimo bezpośredniego sąsiedztwa miasta, zachowała wysoki stopień naturalności.

Miasto na bieżąco monitoruje stan ww. form ochrony przyrody (z wyjątkiem rezerwatu „Antoniuk”, nad którym nadzór sprawuje Nadleśnictwo Dojlidy) i w przypadku konieczności podejmuje niezbędne działania służące zachowaniu obszarów i obiektów chronionych we właściwym stanie ochrony.

Tabela 35. Powierzchnia terenów zieleni w Białymstoku (parki, skwery)

Obiekt	2017	2018	2019	2020	2021
Parki spacerowo-wypoczynkowe	11 szt. o pow. 86 ha	11 szt. o pow. 86 ha	12 szt. o pow. 88,36 ha	12 szt. o pow. 88,36 ha	12 szt. o pow. 88,36 ha
Zieleńce	18 szt. o pow. 17,62 ha	19 szt. o pow. 17,81 ha	18 szt. o pow. 16,82 ha	19 szt. o pow. 16,85 ha	19 szt. o pow. 16,85 ha
Pow. zieleni ogółem	103,62 ha	103,81 ha	105,18 ha	105,21 ha	105,21 ha

Źródło: Departament Gospodarki Komunalnej

Parki zabytkowe (wpisane do rejestru zabytków) o łącznej pow. 60,1507 ha:

1. Park Stary im. Księcia Józefa Poniatowskiego – pow. 5,397 ha;
2. Bulwary im. Zyndrama Kościałkowskiego – pow. 6,80 ha;
3. Park Planty – pow. 9,4423 ha;
4. Park Konstytucji 3 Maja – pow. 16,059 ha;
5. Park Lubomirskich – pow. 14,28 ha;
6. Park Branickich – pow. 8,1724 ha.

Parki miejskie:

1. Park im. Jadwigi Dziekońskiej – pow. 2,3171 ha;
2. Park Centralny – pow. 3,3639 ha;
3. Park Antoniuk – pow. 12,24 ha;
4. Teren przy ul. Fredry – pow. 3,3588 ha;
5. Bulwary przy ul. Herberta – pow. 2,3614 ha;
6. Tereny zieleni wokół stawów przy ul. Marczukowskiej – pow. 4,57 ha;
7. Park kieszonkowy przy ul. Parkowej – pow. 329 m².

Tabela 36. Nasadzenia roślin w parkach/skwerach w Białymstoku

Grupy posadzonych roślin	2017		2018		2019		2020		2021	
	ilość (szt.)	wartość (zł)	ilość (szt.)	wartość (zł)	ilość (szt.)	wartość (zł)	ilość (szt.)	wartość (zł)	ilość (szt.)	wartość (zł)
Drzewa	177	35 192	224	56 000	52	8 200	103	25 961	36	9 698
Krzewy	5 516	116 354	3 595	31 320	4 725	72 198	4 347	34 713	5 725	68 884
Byliny	2 850	12 952	9 695	8 850	6 290	56 579	11 791	12 470	7 982	32 003
Rośliny cebulowe	161 700	109 180	61 400	80 390	112 420	126 580	63 204	96 255	112 204	127 185
Pnącza	800	14 400	2 000	82 200	2 630	64 362	-	-	-	-

Źródło: Departament Gospodarki Komunalnej

Tabela 37. Nasadzenia drzew i krzewów w pasach drogowych w Białymstoku

Grupy posadzonych roślin	2017		2018		2019		2020		2021	
	ilość (szt.)	wartość (zł)	ilość (szt.)	wartość (zł)	ilość (szt.)	wartość (zł)	ilość (szt.)	wartość (zł)	ilość (szt.)	wartość (zł)
Drzewa	32	12 800	172	127 161	96	46 650	62	24 800	203	71 250
Krzewy	3 632	72 640	2 765	67 034	3 630	39 800	2 154	47 388	10	500

Źródło: Departament Gospodarki Komunalnej

Tabela 38. Wycinka drzew i krzewów / nasadzenia / pielęgnacja drzew w parkach i na skwerach w Białymstoku

Grupa roślin	2017		2018		2019		2020		2021	
	liczba wyciętych (szt.)	liczba posadzonych (szt.)	liczba wyciętych (szt.)	liczba posadzonych (szt.)	liczba wyciętych (szt.)	liczba posadzonych (szt.)	liczba wyciętych (szt.)	liczba posadzonych (szt.)	liczba wyciętych (szt.)	liczba posadzonych (szt.)
Drzewa	29	177	28	224	74	52	41	103	14	36
Krzewy	-	5 516	-	3 595	-	4 725	-	4 347	-	5 725
Drzewa poddane pielęgnacji	470 szt. drzew (na kwotę: 95 267,40 zł)		968 szt. drzew (na kwotę: 146 386,56 zł)		684 szt. drzew (na kwotę: 119 581,00 zł)		515 szt. drzew (na kwotę: 408 080,30 zł)		597 szt. drzew (na kwotę: 568 490,50 zł)	

Źródło: Departament Gospodarki Komunalnej

Tabela 39. Wycinka drzew i krzewów / nasadzenia / pielęgnacja drzew w pasach drogowych i na działkach gminnych w Białymstoku

Grupa roślin	2017		2018		2019		2020		2021	
	liczba wyciętych (szt.)	liczba posadzonych (szt.)	liczba wyciętych (szt.)	liczba posadzonych (szt.)	liczba wyciętych (szt.)	liczba posadzonych (szt.)	liczba wyciętych (szt.)	liczba posadzonych (szt.)	liczba wyciętych (szt.)	liczba posadzonych (szt.)
Drzewa	72	32	71	72	60	96	77	66	57	204
Krzewy	-	3 632	-	2 765	-	3 630	-	2 154	-	10

Grupa roślin	2017		2018		2019		2020		2021	
	liczba wyciętych (szt.)	liczba posadzonych (szt.)	liczba wyciętych (szt.)	liczba posadzonych (szt.)	liczba wyciętych (szt.)	liczba posadzonych (szt.)	liczba wyciętych (szt.)	liczba posadzonych (szt.)	liczba wyciętych (szt.)	liczba posadzonych (szt.)
Koszty pielęgnacji drzew i krzewów	405 093,33 zł		610 780,00 zł		857 648,80 zł		809 876,50 zł		2 478 704,50 zł	
Koszty pielęgnacji pomników przyrody	29 400,00 zł		4 529,00 zł		-		23 457,00 zł		1 176,00 zł	

Źródło: Departament Gospodarki Komunalnej

WYBRANE DZIAŁANIA ZREALIZOWANE PRZEZ DEPARTAMENT GOSPODARKI KOMUNALNEJ NA TERENACH ZIELENI MIEJSKIEJ W BIAŁYMSTOKU W 2021 ROKU

MIEJSKA PASIEKA

Białostocka Miejska Pasieka została rozbudowana o dwa dodatkowe ule:

- 1 szt. - w postaci kłody leżącej, wykonanej z oryginalnego pnia drzewa sosnowego;
- 1 szt. - w postaci ula stojącego wykonanego ze starej kłody sosnowej.

Oba ule zostały zasiedlone rodzinami pszczoł produkcyjnych.

Koszt realizacji zadania: **3 600,00 zł.**

AKCJA ROZDAWANIA DRZEW

W 2021 r. przeprowadzono dwie akcje rozdawania drzew:

- 21.03.2021 r. - rozdano 1 000 szt. sadzonek drzew liściastych, koszt akcji: 9 900, 00 zł;
- 09.10.2021 r. - rozdano 3 000 szt. sadzonek drzew owocowych oraz 6 000 szt. sadzonek drzew liściastych i iglastych, koszt akcji: 57 000,00 zł.

Łączny koszt realizacji zadania: **66 900,00 zł.**

ZIELONE PRZYSTANKI BIAŁOSTOCKIEJ KOMUNIKACJI MIEJSKIEJ

W ramach Budżetu Obywatelskiego 2021 na terenie miasta Białegostoku powstało osiem zielonych przystanków w następujących lokalizacjach:

- przystanek Nr 224 Kopernika/prez. R. Kaczorowskiego;
- przystanek Nr 288 Piastowska/Kościół;
- przystanek Nr 162 Konstytucji 3 Maja/Studzienna;
- przystanek Nr 535 Wiejska/Pogodna;
- przystanek Nr 301 Piłsudskiego/Pl. Niepodległości;
- przystanek Nr 459 Swobodna/Wysoki Stoczek;
- przystanek Nr 345 Popiełuszki/Kościół Św. Jadwigi (podwójna wiata przystankowa).

Wartość zadania: **577 132,00 zł.**

RABATA BYLINOWA PRZY ALEI BLUESA

Aleja Bluesa jest jednym z charakterystycznych miejsc Białegostoku i jednocześnie najważniejszym symbolem bluesowej tradycji miasta. Jesienią 2021 r. w jej bliskim sąsiedztwie pojawiły się nowe nasadzenia roślin, które stworzą ukwieconą bylinową rabatę. Na powierzchni ok. 585 m² powstała kompozycja stworzona z mieszanki bylin, krzewinki, trawy ozdobnej oraz roślin cebulowych. Posadzone zostały: jeżówka purpurowa 'Magnus', krwawnik pospolity 'CeriseQueen', perowskia łobodolistna 'Russian Sage', czosnek ozdobny 'Purple Sensation' i 'Aflatanense', śmiełek darniowy 'Goldschleier'. Nasadzenia roślin w łącznej liczbie 7 082 szt. pochodzących z grup: bylin (jeżówka purpurowa 'Magnus' oraz krwawnik pospolity 'CeriseQueen' - 2 700 szt.); krzewinek (perowskia łobodolistna 'Russian Sage' - 1 032 szt.); traw ozdobnych (śmiełek darniowy 'Goldschleier' - 2 350 szt.); roślin cebulowych (czosnek ozdobny 'Purple Sensation' i czosnek ozdobny 'Aflatanense' - 1 000 szt.).

Koszt realizacji zadania: **26 614,00 zł.**

NIEWYGRABIANIE LIŚCI PRZED ZIMĄ W PARKACH

Od 2015 r. kontynuowana jest akcja niewygrabiania liści jesienią w niektórych parkach w Białymstoku. W 2021 r. na terenach miejskich nie wygrabiano liści w ośmiu lokalizacjach: Park Stary im. Księcia Józefa Poniatowskiego, Park Konstytucji 3 Maja, Park Lubomirskich, Park Centralny, Skwer Armii Krajowej, Bulwary przy ul. Herberta, Skwer przy ul. Pułkowej, Skwer im. W. Zankiewicza. Opadłe jesienią liście pełnią ważną rolę, gdyż razem z gałązkami, owocami, nasionami i odchodami zwierzęcymi tworzą ściółkę – ostoję życia licznych organizmów glebowych. Rozkładające się liście i szczątki innych roślin chronią również przed mrozem korzenie i nasiona znajdujące się w ziemi oraz zapobiegają nadmiernemu parowaniu i przesuszaniu się gleby. Liście są miejscem zimowania wielu gatunków zwierząt.

BUDKI LĘGOWE DLA PTAKÓW W PARKACH/SKWERACH

Od 2010 r. w białostockich parkach/skwierach montowane są na drzewach budki lęgowe dla ptaków. Do dnia 31 października każdego roku oczyszczane są wszystkie budki. Każdego roku prowadzony jest monitoring stanu ich zachowania, a w związku z prowadzonymi obserwacjami sporządzany jest raport z danego sezonu lęgowego, który określa procentowo stan zasiedlenia budek w poszczególnych parkach.

W 2021 r. ogólny % zasiedlenia budek wynosił 58,48% (162 budek zasiedlonych z 277 budek ogółem).

ZIMOWE DOKARMIANIE PTAKÓW W PARKACH/SKWERACH W BIAŁYMSTOKU

Od 2010 r. kontynuowana jest akcja „Ptasia stołówka” dla ptaków dziko żyjących w parkach i na skwerach Białegostoku. Akcja zimowego dokarmiania ptaków rozpoczyna się każdego roku, kiedy temperatury spadają poniżej 0°C. Zakończenie akcji następuje zwykle pod koniec kwietnia.

W ramach obowiązujących umów na utrzymanie zieleni parków/skwierów rozstawiane są karmniki parkowe, wolnostojące w miejscach zacisznych i osłoniętych od wiatru. Karmniki mają charakter parkowy i przeznaczone są do dokarmiania większej liczby ptaków. Administratorzy na bieżąco oczyszczają karmniki z odchodów i resztek pokarmu oraz uzupełniają zimową karmę dla ptaków (pestki słonecznika, ziarna zbóż).

W sezonie 2020/2021 ustawiono 38 karmników dla ptaków w parkach i na skwerach.

ZAKŁADANIE ŁĄK KWIATOWYCH W PASACH DROGOWYCH ORAZ NA DZIAŁKACH GMINNYCH

Zadanie było realizowane w ramach umowy na „Założenie i pielęgnację łąk kwiatowych wieloletnich bylinowych, łąk/pól sezonowych oraz renowację zieleńców w pasach drogowych i na działkach gminnych na terenie miasta Białegostoku”, obowiązującej od dnia 01.04.2019 r. do dnia 15.11.2021 r.

W 2021 roku kontynuowano zakładanie łąk kwiatowych w pasach drogowych ulic i na działkach gminnych Białegostoku jako realizację działań zaplanowanych w zakresie zieleni w 2019 i 2020 roku. Koszt realizacji zadania w 2021 r.: 524 476,76 zł. W ramach zadania założono i pielęgnowano 8,8 ha powierzchni łąk/pól.

Wyznaczone tereny pod łąki kwiatowe zostały obsadzone tradycyjnymi odmianami bylin, roślinami jednorocznymi i polami słoneczników. W kilku lokalizacjach miasta wysiane zostały mieszanki nasion antysmogowych. Wraz z zakładaniem łąk kwiatowych ustawione zostały tablice informacyjne nt. łąk kwiatowych, a także domki dla owadów zapylających.

Tworzenie łąk kwiatowych z wyselekcjonowaną kompozycją roślinną wpływa korzystnie nie tylko na bioróżnorodność i estetykę miasta, ale także angażuje społeczność lokalną w jej ochronę, aktywizuje różne grupy społeczne, poszerza wiedzę odbiorców o kwiatach przyjaznych zapylaczom, buduje lokalne partnerstwa, kształtuje świadomość ekologiczną wszystkich grup społecznych – od dzieci po osoby dorosłe. Istotny jest wymiar edukacyjny tego typu inwestycji, zwłaszcza w odniesieniu do dzieci i młodzieży mogącej obcować z przyrodą nie opuszczając miasta. Ponadto, łąki kwiatowe zwiększają bazę pokarmową dla owadów zapylających, takich jak np. trzmiele, pszczoły, pszczolinki i korzystnie wpływają na zanikające populacje pożytecznych owadów na obszarach miejskich, ograniczają skutki zanieczyszczenia powietrza, chronią teren przed nadmiernym parowaniem (stepowieniem) poprzez gromadzenie i zatrzymywanie wilgoci pochodzącej ze źródeł naturalnych.

Tabela 40. Powierzchnia i koszt zakładania łąk kwiatowych w pasie drogowym i na działkach gminnych

Lokalizacja	2021	
	Powierzchnia [m ²]	Wartość [zł]
Pasy drogowe	72 644 m ²	408 805,55
Działki gminne	15 314 m ²	115 671,21

Źródło: Departament Gospodarki Komunalnej

PROGRAM OCHRONY KASZTANOWCÓW - AKCJA „RATUJMY KASZTANY”

Departament Gospodarki Komunalnej Urzędu Miejskiego w Białymstoku co roku jesienią organizuje kampanię „Ratujmy Kasztany”. Akcja polega na systematycznym grabieniu i uprzątnięciu opadających liści kasztanowców, wewnątrz których zimują osłonięte kokonem poczwarki szrotówka kasztanowcowiaczka. Przedsięwzięcie ma istotne znaczenie dla poprawy kondycji zdrowotnej kasztanowców w naszym mieście poprzez eliminację szkodników, jednocześnie podnosząc świadomość proekologiczną społeczeństwa i pełniąc funkcję edukacyjną. Dzieci i młodzież z białostockich przedszkoli i szkół podstawowych, gimnazjalnych, ponadgimnazjalnych i innych placówek oświatowych pod opieką wychowawców oraz mieszkańcy Białegostoku czynnie biorą udział w wygrabianiu i zbieraniu liści kasztanowców, w których żerują larwy i zimują poczwarki szkodnika.

NIEWYKASZANIE ZIELEŃCÓW W PASACH DROGOWYCH

W 2021 r. kontynuowano program tzw. łąk naturalnych polegający na niewykaszaniu przez cały sezon wegetacyjny wybranych zieleńców zlokalizowanych w pasach drogowych.

W 2021 r. w ramach zadania powierzchnia łąk naturalnych obejmowała 29,8 ha. Głównym zadaniem projektu jest tworzenie i ochrona naturalnych siedlisk roślinnych dla owadów i drobnych kręgowców. Działanie to pozwala bytującym w obrębie zieleńców owadom odbycie pełnego cyklu rozwojowego poprzez ochronę ich jaj, larw, form prenatalnych, czy też samych owadów. W rezultacie zaobserwowano zwiększoną liczbę owadów na tych terenach. W przypadku systematycznego koszenia zieleńców stadia rozwojowe są często niszczone, co zakłóca naturalny cykl rozwojowy. Przy ograniczeniu koszenia także rośliny mają szansę na pełny rozwój i wydanie nasion, dzięki czemu w ciągu kilku lat na terenie miasta tworzą się naturalne łąki kwietne dzięki konkurowaniu ze sobą rodzimych gatunków.

ŁĄKI KWIETNE NA TERENIE BIAŁOSTOCKICH PLACÓWEK OŚWIATOWYCH

W maju 2021 r., bazując na sukcesie, jakim był projekt pn. „Białostockie Łąki Kwietne” rozpoczęto realizację programu pilotażowego „Łąki kwietne na terenie białostockich placówek oświatowych”. W program zaangażowanych zostało 21 placówek oświatowych (10 przedszkoli i 11 szkół podstawowych), które mogły założyć na swoim terenie jedną z wybranych łąk kwietnych (łąka słonecznikowa, łąka miododajna, łąka dla motyli, łąka kwietna wielobarwna). Celem programu było zachęcenie placówek oświatowych do „zamiany” trawników na łąki kwietne, dzięki czemu stworzono miejsce do prowadzenia zajęć edukacyjnych na świeżym powietrzu oraz stworzono miejsca do bytowania owadów. Dodatkowo, placówki biorące udział w programie pilotażowym otrzymały domki dla owadów oraz pakiet materiałów edukacyjnych, informujących o tym, jak należy zakładać i pielęgnować wybrany rodzaj łąki kwietnej.

PROGRAM EDUKACYJNY „DRUGIE ŻYCIE DRZEW”

Program edukacyjny „Drugie życie drzew” to projekt, który pokazuje różnorodność przyrodniczą zamierających, zmurszałych lub powalonych drzew, będących siedliskiem wielu gatunków roślin i grzybów oraz miejscem schronienia i życia wielu gatunków roślin oraz zwierząt. Zachowanie martwych pni drzew i kłód ma wielkie znaczenie dla zachowania bioróżnorodności, zwłaszcza w parkach miejskich, gdzie martwe drewno właściwie nie występuje, bo jest usuwane jako nieestetyczne lub zagrażające bezpieczeństwu ludzi. Program zainaugurowano festynem rodzinnym, podczas którego zapewniono mieszkańcom liczne atrakcje, m.in.: malowanie twarzy, drewnianych drzewek i kolorowanek przyrodniczych, bezpłatne lody oraz saturator Wodociągów Białostockich (z popularną w czasach PRL wodą sodową). Głównym punktem festynu była przyrodnicza gra terenowa z nagrodami dla rodzin z dziećmi.

CYKL WYDAWNICZY „BIORÓŻNORODNOŚĆ MIASTA BIAŁEGOSTOKU”

Projekt „Bioróżnorodność Miasta Białegostoku” stawiał próbę zbadania zasobów przyrodniczych i oceny różnorodności gatunkowej miasta. Miał na celu wskazanie najcenniejszych obiektów przyrodniczych, które wymagają szczególnej troski i poszukiwanie

sposobów ich ochrony. Projekt zakłada opracowanie 14 publikacji dotyczących różnych dziedzin przyrodniczych. Autorami poszczególnych części są naukowcy, wybitni specjaliści w wybranych dziedzinach. Do tej pory powstało pięć części, które zostały przekazane białostockim placówkom szkolnym jako pomoc w pracy nauczycieli, mieszkańcom zainteresowanym tematyką przyrodniczą, podczas organizowanych spotkań i konferencji, dla wybranych bibliotek uczelni wyższych, wręczane w ramach konkursów.

AKCJA CZYNNEJ OCHRONY PŁAZÓW

W związku z coroczną wiosenną migracją płazów do zbiorników wodnych, od wielu lat w Białymstoku prowadzona jest „Akcja czynnej ochrony płazów”. Polega ona na ustawieniu wzdłuż wytypowanych odcinków dróg, tymczasowych barier ochronnych oraz pułapek uniemożliwiających płazom wejście na jezdnię. Chwytane w ten sposób płazy przenoszone są na drugą stronę drogi i wypuszczane w bezpiecznym miejscu, skąd kierują się do zbiorników wodnych, w których przystępują do rozrodu. Istotny wymiar mają tu działania edukacyjne i prowadzone przez Departament Gospodarki Komunalnej od wielu lat bezpłatne zajęcia edukacyjne w szkołach z zakresu biologii płazów. W 2021 r. zajęcia nie odbyły się ze względu na pandemię COVID-19.

3.3. Gospodarka odpadami

Tabela 41. Struktura i ilość odpadów komunalnych odebranych na terenie Białegostoku

Lp.	Rodzaj odpadów	2017 (Mg)	2018 (Mg)	2019 (Mg)	2020 (Mg)	2021 (Mg)
1.	Odpady odebrane z nieruchomości, w tym	93 410,32	95 300,58	98 142,96	101 293,62*	103 898,32
1.1	Zmieszane odpady komunalne	47 296,54	50 216,47	54 631,78	53 660,16	55 450,68
1.2	Papier i tektura	-	1 218,36	5 063,10	5 929,60	6 303,74
1.3	Opakowania ze szkła	3 934,74	4 223,34	5 174,20	5 563,78	5 668,96
1.4	Odpady kuchenne ulegające biodegradacji	-	2 175,48	7 859,58	9 282,52	8 960,06
1.5	Łącznie: papier i tektura, tworzywa sztuczne, metale oraz opakowania wielomateriałowe, z wyłączeniem szkła	28 312,64	23 405,55	9 240,30	8 768,02	9 390,70
1.6	Popiół	1 043,32	1 114,74	981,72	866,66	881,88
1.7	Odpady zielone	7 803,76	7 725,50	9 411,16	10 910,06	11 355,50
1.8	Odpady wielkogabarytowe	5 019,32	5 221,14	5 781,12	6 312,82	5 886,80
2.	Odpady odebrane w „gniazdach”, w tym:	2 445,78	1 989,30	0,00	0,00	0,00
2.1	Opakowania z papieru i tektury	1 249,46	1 040,08	0,00	0,00	0,00

Lp.	Rodzaj odpadów	2017 (Mg)	2018 (Mg)	2019 (Mg)	2020 (Mg)	2021 (Mg)
2.2	Opakowania z tworzyw sztucznych	1 182,86	949,22	0,00	0,00	0,00
2.3	Zmieszane odpady opakowaniowe	13,46	0,00	0,00	0,00	0,00
3.	Odpady zebrane w PSZOK, w tym m.in.:	5 401,73	8 116,84	12 251,29	13 290,56*	15 701,60
3.1	Leki	-	14,28	14,85	14,68	16,32
3.2	Zużyte urządzenia elektryczne i elektroniczne	-	11,68	46,90	34,52	28,24
Razem		101 257,83	105 406,72	110 394,25	114 584,18*	119 599,92

Źródło: Departament Gospodarki Komunalnej

* Korekta danych

Tabela 42. Osiągnięte poziomy recyklingu, przygotowania do ponownego użycia i odzysku innymi metodami niektórych frakcji odpadów komunalnych oraz poziomy ograniczenia masy odpadów komunalnych ulegających biodegradacji przekazywanych do składowania

Frakcja odpadów	2017	2018	2019	2020	2021
Papier, metale, tworzywa sztuczne, szkło	42,69%	59,41%	52,67%	55,68%	b.d. ⁷
Poziom przygotowania do ponownego użycia i recyklingu odpadów komunalnych	-	-	-	-	22,77%
Inne niż niebezpieczne odpady budowlane i rozbiórkowe	77,02%	75,93%	75,00%	32,95%	b.d. ⁸
Odpady komunalne ulegające biodegradacji przekazywane do składowania	5,83%	8,17%	2,76%	0,0029%	0,0217%

Źródło: Departament Gospodarki Komunalnej

Tabela 43. Koszty systemu gospodarowania odpadami komunalnymi w Gminie Białystok

Wyszczególnienie	2017 (zł brutto)	2018 (zł brutto)	2019 (zł brutto)	2020 (zł brutto)	2021 (zł brutto)
Koszty odbioru odpadów, w tym koszty wyposażenie nieruchomości w pojemniki/worki oraz utrzymywania pojemników	13 206 927,44	15 962 167,93	22 890 344,50	23 778 463,38	25 628 063,76

⁷ W związku ze zmianą ustawy o utrzymaniu czystości i porządku w gminach poziom ten (począwszy od 2021 roku) liczony jest w stosunku do wszystkich odebranych i zebranych odpadów komunalnych, a nie jak dotychczas w odniesieniu do czterech frakcji (tj. papieru, metali, tworzyw sztucznych i szkła).

⁸ Zgodnie z nowelizacją przepisów ustawy o utrzymaniu czystości i porządku w gminach od 2021 r. nie oblicza się tego poziomu.

Wyszczególnienie	2017 (zł brutto)	2018 (zł brutto)	2019 (zł brutto)	2020 (zł brutto)	2021 (zł brutto)
w odpowiednim stanie porządkowym i technicznym					
Koszty zagospodarowania odpadów	22 121 410,56	22 404 804,52	22 600 809,31	23 699 069,47	36 757 157,84
Koszty obsługi „gniazd”	1 613 927,40	1 271 031,96	0,00	0,00	0,00
Koszty prowadzenia PSZOK	893 183,64	1 121 980,09	1 693 085,51	2 692 960,67	6 521 684,98
Koszty zarządzania systemem	4 983 596,57	4 977 907,10	5 448 471,89	4 111 904,54*	4 250 776,32
Koszty edukacji ekologicznej	330 649,44	309 719,19	236 885,21	59 438,37*	114 474,60
Razem	43 149 695,05	46 047 610,79	52 869 596,42	54 341 836,43	73 272 157,50

Źródło: Departament Gospodarki Komunalnej

* Korekta danych

Tabela 44. Szacunkowa ilość odpadów komunalnych wytwarzanych na terenie Białegostoku

Wyszczególnienie	2017	2018	2019	2020	2021
Liczba mieszkańców (dane za I półrocze danego roku wg GUS)	297 132	297 403	297 356	297 585	296 401
Wskaźnik nagromadzenia odpadów wg Planu Gospodarki Odpadami Województwa Podlaskiego (odpowiednio na lata 2012-2017 i 2016-2022)	0,356 Mg/M/rok	0,356 Mg/M/rok	0,356 Mg/M/rok	0,356 Mg/M/rok	0,356 Mg/M/rok
Szacunkowa ilość odpadów komunalnych wytwarzanych na terenie Białegostoku (w Mg)	105 778,99	105 959,84	105 895,40	105 940,26	105 518,75

Źródło: Departament Gospodarki Komunalnej

Gospodarka odpadami komunalnymi w 2021 roku na terenie Miasta Białegostoku stanowiła kontynuację przedsięwzięć i działań prowadzonych w latach ubiegłych, tj. od 1 lipca 2013 r., czyli od wdrożenia nowego systemu gospodarowania odpadami komunalnymi. System ten ewaluje i na podstawie zebranych doświadczeń jest sukcesywnie ulepszany tak, aby mógł spełniać oczekiwania mieszkańców. Zadania związane z zarządzaniem systemem gospodarowania odpadami komunalnymi realizowane są przez Departament Gospodarki Komunalnej Urzędu Miejskiego w Białymstoku.

Systemem odbierania odpadów komunalnych objęte są wszystkie nieruchomości położone na terenie miasta, zarówno te, na których zamieszkują mieszkańcy (objęte z mocy ustawy), jak i te, które nie są zamieszkiwane, a powstają tam odpady komunalne (tzw. nieruchomości niezamieszkałe – n/n-ki, np. sklepy, zakłady produkcyjne, szkoły, magazyny, biurowce, rodzinne ogrody działkowe itp.), które zostały włączone do systemu na mocy uchwały Rady Miasta Białystok). Od 1 marca 2020 r. do 22 września 2021 r.

przystąpienie właściciela nieruchomości, na której nie zamieszkują mieszkańcy, do zorganizowanego przez Miasto Białystok systemu gospodarowania odpadami komunalnymi było dobrowolne i następowało na podstawie zgody właściciela nieruchomości wyrażonej w formie pisemnej. W związku z nowelizacją przepisów ustawy „czystościowej” - począwszy od 23 września 2021 r. przestał obowiązywać ten przepis. W praktyce oznacza to, że właściciele nieruchomości niezamieszkałych, objęci gminnym systemem gospodarowania odpadami komunalnymi w dniu wejścia w życie zmienionych przepisów, pozostają objęci tym systemem do dnia, w którym zacznie obowiązywać następną umowa na odbieranie odpadów komunalnych od właścicieli niezamieszkiwanych nieruchomości.

Od 1 października 2021 r. do 30 czerwca 2022 r. obowiązują zamówienia powtórzone na „Odbiór odpadów komunalnych od właścicieli nieruchomości z terenu miasta Białegostoku”, a od 1 lipca 2022 r. do 30 czerwca 2023 r. będą obowiązywały nowe umowy, które zostały podpisane jeszcze przed dniem wejścia w życie znowelizowanych przepisów ustawy czystościowej. Właściciele nieruchomości, na której nie zamieszkują mieszkańcy, którzy są poza systemem prowadzonym przez Prezydenta Miasta Białegostoku są obowiązani do posiadania indywidualnych umów z podmiotem odbierającym odpady komunalne od właścicieli nieruchomości, wpisanym do rejestru działalności regulowanej. Zgodnie z zapisami znowelizowanej ustawy postanowienia umowy zawartej z gminną jednostką organizacyjną lub przedsiębiorcą odbierającym odpady komunalne od właścicieli nieruchomości, wpisanym do rejestru działalności regulowanej, zawierają odbiór wszystkich frakcji odpadów komunalnych zgodnie z wymaganiami określonymi w Regulaminie utrzymania czystości i porządku na terenie Gminy Białystok oraz przepisach szczegółowych dotyczących selektywnego zbierania odpadów komunalnych.

W celu zorganizowania odbierania odpadów komunalnych od właścicieli nieruchomości miasto podzielone jest na sześć sektorów. Każdy sektor jest odrębnym obszarem, na terenie którego odbiór odpadów komunalnych, prowadzi jedna firma wywozowa wybrana w drodze przetargu nieograniczonego na „Odbiór odpadów komunalnych od właścicieli nieruchomości z terenu miasta Białegostoku”.

Firmy świadczące usługi odbioru odpadów komunalnych

Od 1 października 2018 r. do 30 września 2021 r. usługi odbioru odpadów w poszczególnych sektorach świadczyły następujące firmy wywozowe:

- Sektor I – MPO Sp. z o.o. z siedzibą w Białymstoku,
- Sektor II – KOMA Białystok Sp. z o.o. z siedzibą w Białymstoku,
- Sektor III – MPO Sp. z o.o. z siedzibą w Białymstoku,
- Sektor IV – MPO Sp. z o.o. z siedzibą w Białymstoku,
- Sektor V – PUK Sp. z o.o. z siedzibą w Hajnówce,
- Sektor VI – Usługi Komunalne „Błysk” Marianna Marczyk z siedzibą w Łomży.

Od 1 października 2021 r. do 30 czerwca 2022 r. odbiór odpadów komunalnych z terenu Białegostoku realizowany będzie również przez w/w firmy (w ramach zamówień powtórzonych, przeprowadzonych na podstawie art. 67 ust. 1 pkt 6 ustawy Prawo zamówień publicznych). Przedmiotowe firmy będą również świadczyły swoje usługi w poszczególnych sektorach w terminie od 1 lipca 2022 r. do 30 czerwca 2023 r.

Metody obliczania opłaty

Na terenie Białegostoku opłata za gospodarowanie odpadami komunalnymi w przypadku nieruchomości zamieszkałych naliczana jest (niezmiennie od 2013 r.)

w zależności od gospodarstwa domowego zróżnicowanego pod względem powierzchni użytkowej lokalu mieszkalnego (do 40,00 m², od 40,01 m² do 80,00 m², powyżej 80,00 m²).

Zaletą tej metody jest oparcie jej o stałą powierzchnię lokalu, niezależną od liczby mieszkańców, co skutkuje małą zmiennością deklaracji. Metoda ta jest prosta pod względem kontroli ilości gospodarstw domowych, a także jest przyjazna rodzinom wielodzietnym. Dzięki tej metodzie stawki dla mieszkańców Białegostoku są jednymi z najniższych w Polsce. Metoda ta charakteryzuje się też stabilnością pod względem wpływów do budżetu gminy.

Na terenie Białegostoku z dniem 1 listopada 2021 r. zmianie uległy stawki opłat za gospodarowanie odpadami komunalnymi, zgodnie z zapisami *uchwały Nr XLI/605/21 Rady Miasta Białystok z dnia 16 sierpnia 2021 r. zmieniającej uchwałę w sprawie wyboru metody ustalenia opłaty za gospodarowanie odpadami komunalnymi oraz ustalenia stawki tej opłaty i ustalenia stawki opłaty za pojemnik o określonej pojemności*. Stawki opłat obowiązujące w 2021 r. zestawiono w poniższej tabeli.

Tabela 45. Stawki opłat za odbiór odpadów komunalnych z nieruchomości zamieszkałych

Gospodarstwo domowe	Stawka opłaty - odbiór odpadów komunalnych w sposób selektywny		Stawka opłaty podwyższonej - gdy odpady komunalne nie są zbierane i odbierane w sposób selektywny	
	obowiązujące zgodnie z uchwałą Nr XVIII/290/19 od 01/03/2020 r. do 31/10/2021 r.	obowiązujące zgodnie z uchwałą Nr XLI/605/21 od 01/11/2021 r.	obowiązujące zgodnie z uchwałą Nr XVIII/290/19 od 01/03/2020 r. do 31/10/2021 r.	obowiązujące zgodnie z uchwałą Nr XLI/605/21 od 01/11/2021 r.
o powierzchni użytkowej lokalu mieszkalnego do 40,00 m ²	16,00 zł	20,00 zł	32,00 zł	40,00 zł
o powierzchni użytkowej lokalu mieszkalnego od 40,01 m ² do 80,00 m ²	36,00 zł	44,00 zł	72,00 zł	88,00 zł
o powierzchni użytkowej lokalu mieszkalnego powyżej 80,00 m ²	45,00 zł	56,00 zł	90,00 zł	112,00 zł

Źródło: Departament Gospodarki Komunalnej

W przypadku nieruchomości niezamieszkałych opłata wnoszona jest „za pojemnik” (tj. należna opłata stanowi iloczyn zadeklarowanej liczby pojemników z odpadami powstającymi na danej nieruchomości i stawki opłaty za pojemnik o określonej pojemności ustalonej mocą uchwały Rady Miasta). Stawki opłat obowiązujące w 2021 r. na terenie nieruchomości, na których nie zamieszkują mieszkańcy, a powstają odpady komunalne zestawiono w poniższej tabeli.

Tabela 46. Stawki opłat za odbiór odpadów komunalnych z nieruchomości niezamieszkałych

Pojemnik/worek o określonej pojemności	Stawka opłaty - odbiór odpadów komunalnych w sposób selektywny		Stawka opłaty - odbiór odpadów komunalnych w sposób nieselektywny	
	obowiązujące zgodnie z uchwałą Nr XVIII/290/19 od 01/03/2020 r. do 31/10/2021 r.	obowiązujące zgodnie z uchwałą Nr XLI/605/21 od 01/11/2021 r.	obowiązujące zgodnie z uchwałą Nr XVIII/290/19 od 01/03/2020 r. do 31/10/2021 r.	obowiązujące zgodnie z uchwałą Nr XLI/605/21 od 01/11/2021 r.
worek 0,08 m ³	5,00 zł	5,00 zł	10,00 zł	10,00 zł
worek 0,12 m ³	7,00 zł	7,00 zł	14,00 zł	14,00 zł
pojemnik 0,08 m ³	3,90 zł	4,00 zł	7,80 zł	8,00 zł
pojemnik 0,12 m ³	5,90 zł	6,00 zł	11,80 zł	12,00 zł
pojemnik 0,24 m ³	10,00 zł	12,00 zł	20,00 zł	24,00 zł
pojemnik 0,70 m ³	30,00 zł	37,00 zł	60,00 zł	74,00 zł
pojemnik 1,10 m ³	47,00 zł	58,00 zł	94,00 zł	116,00 zł
pojemność 7,00 m ³	329,00 zł	370,00 zł	658,00 zł	740,00 zł
pojemnik 10,00 m ³	469,00 zł	529,00 zł	938,00 zł	1 058,00 zł
pojemnik typu prasokontener 12,00 m ³	590,00 zł	635,00 zł	1 180,00 zł	1 270,00 zł
pojemnik typu prasokontener 14,00 m ³	689,00 zł	740,00 zł	1 378,00 zł	1 480,00 zł
pojemnik typu prasokontener powyżej 14,00 m ³	738,00 zł	793,00 zł	1 476,00 zł	1 586,00 zł

Źródło: Departament Gospodarki Komunalnej

W ramach opłaty za gospodarowanie odpadami komunalnymi właściciele nieruchomości otrzymują następujące usługi: wyposażenie nieruchomości w pojemniki/kontenery na niesegregowane (zmieszane) odpady komunalne, pojemniki/worki na odpady surowcowe, a także utrzymanie kontenerów/pojemników w odpowiednim stanie sanitarnym i technicznym. Ponadto z pobranych opłat za gospodarowanie odpadami komunalnymi pokrywane są koszty funkcjonowania systemu obejmujące: odbieranie, transport, odzysk i unieszkodliwianie odpadów komunalnych, tworzenie i utrzymanie PSZOK i edukację ekologiczną oraz obsługę administracyjną systemu.

Katalog zwolnień z opłaty

Na terenie Białegostoku zgodnie z zapisami w/w uchwały w sprawie wyboru metody i ustalenia opłaty za gospodarowanie odpadami funkcjonuje szereg zwolnień z opłaty za odpady, tj. dla:

1. Właścicieli nieruchomości, na których zamieszkują mieszkańcy, w części dotyczącej gospodarstw domowych, w których dochód nie przekracza kwoty uprawniającej do świadczeń pieniężnych z pomocy społecznej, o której mowa w art. 8 ust. 1 ustawy z dnia 12 marca 2004 r. o pomocy społecznej (Dz.U. z 2021 r. poz. 2268 z późn. zm.); aktualnie dochód ten wynosi 776,00 zł w przypadku osoby samotnie gospodarującej lub 600,00 zł na osobę w rodzinie (dot. wszystkich osób faktycznie zamieszkujących pod adresem i w gospodarstwie domowym wykazywanym w deklaracji o wysokości

opłaty za gospodarowanie odpadami komunalnymi) - **zwolnienie przysługuje w wysokości 40% miesięcznych stawek opłat,**

2. Rodzin wielodzietnych, o których mowa w ustawie z dnia 5 grudnia 2014 r. o Karcie Dużej Rodziny (Dz. U. z 2021 r. poz. 1744 z późn. zm.) - **zwolnienie przysługuje w wysokości 50% miesięcznych stawek opłat,**

3. Właściciele nieruchomości zabudowanych budynkami mieszkalnymi jednorodzinnymi kompostujących bioodpady stanowiące odpady komunalne w kompostowniku przydomowym - **zwolnienie przysługuje miesięcznie w wysokości:**

- od gospodarstwa domowego o powierzchni lokalu mieszkalnego do 40,00 m² – 1,00 zł,
- od gospodarstwa domowego o powierzchni lokalu mieszkalnego od 40,01 m² do 80,00 m² – 2,00 zł,
- od gospodarstwa domowego o powierzchni lokalu mieszkalnego powyżej 80,00 m² – 3,00 zł.

4. Ponadto *uchwałą Nr XLI/606/21 z dnia 16 sierpnia 2021 r.* Rada Miasta Białystok przyjęła program osłonowy w zakresie zmniejszenia wydatków mieszkańców Miasta Białegostoku z tytułu opłaty za gospodarowanie odpadami komunalnymi na lata 2021 – 2023.

Pomoc finansowa adresowana jest do mieszkańców Miasta Białegostoku, którzy:

- samotnie zamieszkują w lokalu mieszkalnym przekraczającym powierzchnię 40 m², do którego posiadają tytuł prawny,
- dysponują dochodem nieprzekraczającym 300% kryterium dochodowego, o którym mowa w ustawie o pomocy społecznej,
- nie korzystają z innych form pomocy uwzględniających zmniejszenie wydatków za odbiór odpadów komunalnych,
- zbierają odpady w sposób selektywny.

Program pomocy finansowej realizowany jest przez Miejski Ośrodek Pomocy Rodzinie w Białymstoku, ul. Klepacka 18, Białystok (bliższych informacji w powyższej sprawie udziela MOPR). **Zwolnienie przysługuje w wysokości 50% należnej opłaty za gospodarowanie odpadami komunalnymi, zbieranymi w sposób selektywny.**

System zbierania i odbioru odpadów komunalnych w 2021 roku

W 2021 r. na terenie Białegostoku główny system selektywnej zbiórki odpadów komunalnych (analogicznie jak w roku poprzednim) prowadzony był w następujący sposób:

- „u źródła”,
- na terenach przeznaczonych do użytku publicznego,
- w PSZOK.

W 2021 r. odebrane od właścicieli nieruchomości położonych na terenie Miasta Białegostoku odpady komunalne kierowane były do zagospodarowania w instalacjach komunalnych (dawniej regionalnych instalacjach do przetwarzania odpadów komunalnych – RIPOK), którymi są: Zakład Utylizacji Odpadów Komunalnych w Hryniewiczach (dalej ZUOK w Hryniewiczach) i Zakład Unieszkodliwiania Odpadów Komunalnych w Białymstoku (dalej ZUOK Białystok). Odpady z dodatkowych umów z przedsiębiorcami kierowane były oprócz w/w instalacji ZUOK także do innych instalacji komunalnych, położonych na terenie kraju.

Mniejsze elektroodpady, jak np. telefony komórkowe, komputery i podzespoły, narzędzia elektryczne, drobny sprzęt AGD i RTV itp. mogą być wyrzucane do zielonych kontenerów na elektrośmieci, rozstawionych na terenie całego Białegostoku. Do kontenerów nie można wrzucać żarówek i świetlówek energooszczędnych. Obecność tych pojemników rozszerzyła od 2016 r. system selektywnej zbiórki odpadów w mieście. Dzięki czemu

mieszkańcy mogą łatwiej pozbyć się starego, zepsutego sprzętu elektrycznego i elektronicznego.

Na terenie Białegostoku prowadzona jest także selektywna zbiórka baterii i akumulatorów m.in. w szkołach (w ramach konkursów), urzędach, placówkach handlowo – usługowych, zakładach pracy, na terenie których znajdują się odpowiednie pojemniki przeznaczone na tego rodzaju odpady. Zebrane w ten sposób baterie i akumulatory trafiają do odpowiednich firm, które zajmują się ich unieszkodliwianiem i odzyskiem zawartych w nich surowców wtórnych. W ramach akcji zbiórki baterii prowadzonej na terenie białostockich szkół pn. „BEZ STRESU DLA ŚRODOWISKA” w roku szkolnym 2020/2021, pomimo panujących obostrzeń epidemiologicznych, udało się zebrać blisko 6,15 ton baterii. W akcji tej brało udział 57 placówek. Dzięki tej inicjatywie udało się nam wspólnie zmniejszyć zagrożenie, jakie powodują nieodpowiednio zagospodarowane zużyte baterie (zagadnienie to szerzej omówiono w punkcie dotyczącym działań edukacyjno informacyjnych).

W 2021 r. na terenie Miasta Białegostoku, wzorem lat ubiegłych, kontynuowana była również akcja pod hasłem: „przeterminowane leki przynieś do apteki”. Kampania ta skierowana jest do wszystkich mieszkańców, którzy chcą pozbyć się przeterminowanych, nieużytecznych farmaceutyków z domowych apteczek. Wykaz lokalizacji pojemników rozmieszczonych w aptekach na terenie Białegostoku dostępny jest na stronie internetowej <http://odpady.bialystok.pl/pl/segregujeodpady/leki/>. Podmiotem odpowiedzialnym za logistyczną obsługę akcji (odbiór, transport i przekazanie zebranych odpadów do unieszkodliwiania), zgodnie z zawartą umową są firmy świadczące usługi odbioru odpadów w danym sektorze.

Harmonogramy odbioru odpadów w aplikacji mobilnej Eco Harmonogram

W 2021 r. białostoczanie nadal korzystali z funkcjonującej od 1 października 2018 r. aplikacji Eco Harmonogram. Jest to ogólnopolska aplikacja przypominająca terminy odbioru odpadów komunalnych z posesji. Po wprowadzeniu do programu adresu, oprócz automatycznych powiadomień, w telefonie znajdują się informacje o planowanych odbiorach oraz zasadach segregacji odpadów, a także dane kontaktowe do organu nadzorującego zbiórkę odpadów w gminie w celu zgłoszenia niedogodności związanych z odbiorem odpadów.

Szczegółowe dane i informacje dotyczące gospodarki odpadami komunalnymi przedstawione są w opracowywanej corocznie i publikowanej na stronie internetowej Biuletynu Informacji Publicznej Urzędu Miejskiego w Białymstoku „Analizie stanu gospodarki odpadami komunalnymi na terenie gminy Białystok”.

Główne działania informacyjno-edukacyjne prowadzone w 2021 roku Referat Edukacji Ekologicznej Departamentu Gospodarki Komunalnej Urzędu Miejskiego w Białymstoku

Prowadzenie działań edukacyjnych w 2021 roku było utrudnione ze względu na obostrzenia związane z występowaniem pandemii COVID – 19 (niemożność prowadzenia zajęć edukacyjnych w placówkach oświatowych), która ograniczyła w znacznym stopniu prowadzenie działań edukacyjnych związanych ze zwiększaniem świadomości ekologicznej mieszkańców Białegostoku. Specyfika tego okresu wymogła zmiany w prowadzeniu działań edukacyjnych, przenosząc ich ciężar na portale społecznościowe i strony www oraz działania w przestrzeni miejskiej.

1. Promocja zachowań proekologicznych na portalu społecznościowym „Nasz Białystok Jest Eko” w którym publikowano m.in.:
 - materiały edukacyjne o prawidłowym systemie gospodarowania odpadami,

- materiały edukacyjne, ukazujące możliwości zastosowania odpadów jako materiałów do budowy karmników dla ptaków,
 - materiały informujące o zmianach pracy poszczególnych części systemu gospodarowania odpadami – PSZOK,
 - promowanie działań związanych ze zbiórką butelek PET w butelkomatach.
2. Działania prowadzone na stronie www.odpady.bialystok.pl:
 - informacje o działaniach systemu gospodarowania odpadami (aktualizacja harmonogramów odbioru, informacje o działaniu instalacji, PSZOKów, itp.
 3. W roku 2021 realizowano działania związane z akcją zbiórki baterii „Bez Stresu dla środowiska” – jest to cykliczny konkurs realizowany w dwóch kategoriach:
 - ekoszkola,
 - ekoprzedzskole.

W czerwcu 2021 r. podsumowano konkurs zbiórki baterii w ramach Akcji Edukacyjnej „Bez stresu dla Środowiska” W edycji 2020/21 uczestniczyło 57 jednostek oświatowych w tym 26 szkół, 31 przedszkoli. Ogólna ilość zebranych baterii w kg wyniosła 6 152,87, w tym: szkoły zebrały 4 229,61, zaś przedszkola - 1 923,26.

W kategorii EKOSZKOŁA trzy pierwsze miejsca zajęły:

L.p.	Nazwa szkoły	Tytuł	Ilość zebranych baterii [kg/os]	Nagroda
1.	Szkoła Podstawowa Nr 7 im. Hugona Kołłątaja	EKOSZKOŁA miejsce I	4,08	Stół do gry w tenisa stołowego
2.	Szkoła Podstawowa Nr 48 im. Stefana Batorego	EKOSZKOŁA miejsce II	3,45	Gra świetlicowa „piłkarzyki”
3.	Niepubliczna Szkoła Podstawowa dla dzieci z zaburzeniami ze spektrum autyzmu "Uśmiech"	EKOSZKOŁA miejsce III	2,88	Zestaw piłek

W kategorii EKOPRZEDSZKOLE trzy pierwsze miejsca zajęły:

L.p.	Nazwa przedszkola	Tytuł	Ilość zebranych baterii [kg/os]	Nagroda
1.	Niepubliczne Przedszkole Klub Małych Odkrywców w Białymstoku	EKOPRZEDSZKOLE miejsce I	2,26	Domek do zabawy
2.	Niepubliczne Przedszkole Akademia Smyka w Białymstoku	EKOPRZEDSZKOLE miejsce II	1,54	Teatrzyk dla dzieci z pacynkami
3.	Przedszkole Samorządowe Nr 71 w Białymstoku	EKOPRZEDSZKOLE miejsce III	1,51	Zestaw książek dla dzieci

W dniu 20 września 2021 r. ogłoszono kolejną edycję akcji zbiórki baterii „Bez stresu dla środowiska”. Do udziału w tej edycji zgłosiło się 126 placówek oświatowych. Oprócz konkursu placówki otrzymują materiały edukacyjne informujące o zagrożeniach wynikających z nieprawidłowego postępowania ze użytymi bateriami.

4. Prowadząc kolejne działania w obszarze edukacji ekologicznej w 2021 roku zrealizowano program pilotażowy „Z sercem do nakrętek”. Akcja polegała na ustawieniu pojemników w kształcie serca na plastikowe nakrętki w czterech białostockich placówkach oświatowych. Celem projektu było promowanie wśród

młodzieży szkolnej selektywnej zbiórki odpadów komunalnych i odpowiedzialności za środowisko. Akcja propaguje też zachowania prospołeczne i uwarżliwia na drugiego człowieka - dzięki zebranych nakrętkom możliwe jest sfinansowanie leczenia lub zakupienie artykułów medycznych osobom potrzebującym. W projekcie wzięły udział szkoły: I Liceum Ogólnokształcące, III Liceum Ogólnokształcące, Szkoła Podstawowa Nr 12 i Szkoła Podstawowa Nr 50. Placówki oświatowe biorące udział w programie nawiązały współpracę z organizacjami charytatywnymi, które przekazały środki ze sprzedaży nakrętek na pomoc potrzebującym. W ramach akcji zebrano ogółem ponad 4 tony nakrętek (4 160 kg).

5. Organizacja pikniku rodzinnego dla mieszkańców Białegostoku – Pożegnanie lata z Akcentem ZOO. Festyn odbył się w Parku Konstytucji 3 Maja. Podczas wydarzenia Miasto zapewniło uczestnikom liczne atrakcje. Można było sprawdzić swoją wiedzę na temat form ochrony przyrody w quizie przyrodniczym. Wydarzenie miało na celu zachęcenie mieszkańców do odwiedzania Akcentu ZOO, a przez to zwrócenie uwagi uczestników na zagrożone gatunki zwierząt oraz potrzebę ich ochrony. Festyn był także okazją do spotkań integracyjnych i rodzinnych. W programie festynu znalazły się między innymi: kącik do malowania twarzy, klocki edukacyjne, kolorowe baloniki i kolorowanki przyrodnicze, kurs segregacji odpadów, plener malarski.
6. Akcja „Czysty Białystok” miała na celu zachęcenie białostoczan do posprzątania terenu wokół miejsca zamieszkania i tym samym wzbudzenie poczucia odpowiedzialności za środowisko oraz dążenie do ograniczenia ilości wytwarzanych odpadów. Posumowanie Akcji zorganizowano na terenie Szkoły Podstawowej Nr 52 w Dojlidach Górnych w formie pikniku rodzinnego. Za organizację pikniku odpowiadały: Departament Gospodarki Komunalnej Urzędu Miejskiego w Białymstoku, Park Krajobrazowy Puszczy Knyszyńskiej z Supraśla, Wodociągi Białostockie oraz Straż Miejska.
7. W ramach współpracy ze wspólnotami i spółdzielniami mieszkaniowymi prowadzono dystrybucję materiałów edukacyjnych dla mieszkańców Białegostoku. Materiały w postaci plakatów, ulotek czy też tabliczek z tworzywa sztucznego są opracowane w ten sposób, aby spójnie przedstawić zasady prowadzenia segregacji odpadów „u źródła”, tj. w gospodarstwie domowym.
8. Współpraca z placówkami oświatowymi – pomimo braku możliwości prowadzenia zajęć w placówkach. Zainteresowane placówki oświatowe otrzymywały materiały edukacyjne w postaci kart nt. pracy systemu gospodarowania odpadami, które były dostosowane do danych grup wiekowych.
9. Promując działanie w obszarze działań ekologicznych Miasto Białystok uczestniczyło w szeregu ogólnopolskich konkursów, w ramach których zostały wyróżnione i docenione liczne działania. Miasto Białystok otrzymało m.in. następujące wyróżnienia i nagrody:
 - EKOLAUR XX – lecia Polskiej Izby Ekologii za Przedsięwzięcia Miasta Białystok, które w skali 20-lecia znacząco poprawiły stan środowiska oraz przyniosły wymierne efekty ekologiczne;
 - wyróżnienie EKOLAUR Polskiej Izby Ekologii w kategorii: GOSPODARKA WODNO - ŚCIEKOWA, GOSPODARKA WODAMI OPADOWYMI I ROZTOPOWYMI - Rewitalizacja stawu z otoczeniem, poprawa jakości wody, zwiększenie bezpieczeństwa hydrologicznego oraz działania proekologiczne (Staw przy ul. Mickiewicza);
 - III miejsce w konkursie „Innowacyjny Samorząd 2021” Polskiej Agencji Prasowej za „Zielone przystanki z funkcją retencjonowania wód opadowych na terenie Miasta Białegostoku”.

4. GOSPODARKA KOMUNALNA



4.1. System zaopatrzenia w wodę

System zaopatrzenia w wodę Miasta Białegostoku tworzą ujęcia wody, stacje uzdatniania wody oraz sieć wodociągowa, którą woda dostarczana jest do odbiorców. System zapewnia dostęp do wody pitnej prawie wszystkim mieszkańcom miasta (99,3%). Podmiotem odpowiedzialnym za zaopatrzenie Miasta Białegostoku w wodę jest Spółka „Wodociągi Białostockie” Sp. z o.o. w Białymstoku.

Źródłem wody na potrzeby zaopatrzenia w wodę mieszkańców Białegostoku jest rzeka Supraśl, stanowiąca prawy dopływ rzeki Narwi. Bazują na niej trzy ujęcia wody:

- powierzchniowe i infiltracyjne w Wasilkowie,
- podziemne w Jurowcach.

Tabela 47. Wydajność ujęć wody na potrzeby Miasta Białegostoku

Wyszczególnienie	Ujęcie wody infiltracyjnej w Wasilkowie	Ujęcie wody powierzchniowej w Wasilkowie	Ujęcie wody podziemnej w Jurowcach	Wydajność ujęć ogółem
Projektowa wydajność ujęć $Q_{d \max}$ (m ³ /d)	15 000	56 000	34 344	105 344

Źródło: Departament Gospodarki Komunalnej na podstawie danych „Wodociągów Białostockich” Sp. z o.o. w Białymstoku

Łączna maksymalna wydajność tych ujęć wynosi 105 tys. m³/dobę. Ujęcia znajdują się w obrębie tej samej jednostki hydrogeologicznej o nazwie „Zbiornik wód podziemnych Jurowce - Wasilków”, obejmujący odcinek rzeki Supraśl od ujścia rzeki do Narwi po wieś Ogrodniczki (ok. 50 km²).

W obszarze zbiornika występują duże zasoby wód podziemnych, przede wszystkim w czwartorzędowych poziomach wodonośnych, miejscami połączonych ze sobą i w przypadku ich ujęcia uzyskuje się duże wydajności jednostkowe.

Zróznicowane typy ujęć, konieczność uwzględnienia specyfiki surowca i jego odmiennych w każdym przypadku parametrów fizyko - chemicznych wymaga zastosowania odrębnych technologii dla każdego ciągu wody.

Ujmowana woda uzdatniana jest w trzech ciągach technologicznych:

- **ciąg wody infiltracyjnej** – woda uzdatniana w procesie ozonowania wstępnego i filtracji kontaktowej tłoczona jest do dalszych procesów uzdatniania na SUW Pietrasze,
- **ciąg wody powierzchniowej** – woda uzdatniana w procesach: ozonowanie wstępne, koagulacja objętościowa, filtracja pospieszna, ozonowanie pośrednie, filtracja węglowa i dezynfekcja końcowa,
- **ciąg wody podziemnej** – woda uzdatniana w procesach: ozonowanie wstępne, filtracja pospieszna i dezynfekcja końcowa.

Tabela 48. Wydajność stacji uzdatniania wody (SUW) na potrzeby Miasta Białegostoku

Wyszczególnienie	SUW w Wasilkowie (w. infiltracyjna)	SUW w Pietraszach (w. powierzchniowa)	SUW w Jurowcach (w. podziemna)	Wydajność SUW ogółem
Projektowa wydajność SUW $Q_{d \max}$ (m ³ /d)	15 000	36 000	42 240	93 240

Źródło: Departament Gospodarki Komunalnej na podstawie danych „Wodociągów Białostockich” Sp. z o.o. w Białymstoku

Tabela 49. Produkcja wody

WODA POBRANA Z UJĘĆ (w tys. m ³ /rok)	2017	2018	2019	2020	2021
Ogółem	16 395,0	16 725,8	17 041,3	16 282,7	17 060,3
w. infiltracyjna	2 830,1	2 573,1	2 788,0	2 932,3	2 422,1
w. powierzchniowa	8 287,1	8 989,8	9 089,0	9 974,8	10 622,2
w. infiltracyjna	5 277,8	5 162,9	5 164,3	3 375,6	4 016,0
WODA WTŁOCZONA DO SIECI (w tys. m ³ /rok)	2017	2018	2019	2020	2021
Ogółem	14 396,1	15 128,9	15 154,6	14 754,9	15 363,6
w. infiltracyjna	2 576,4	2 334,2	2 549,2	2 696,3	2 201,0
w. powierzchniowa	6 844,1	7 821,6	7 756,4	8 901,3	9 364,5
w. infiltracyjna	4 975,6	4 973,1	4 849,0	3 157,3	3 798,1

Źródło: Departament Gospodarki Komunalnej na podstawie danych „Wodociągów Białostockich” Sp. z o.o. w Białymstoku

Uzdatniona woda dostarczana jest odbiorcom za pośrednictwem sieci wodociągowej o długości ponad 1 056 km (wraz z przyłączami).

Tabela 50. Sieć wodociągowa z podziałem na sieci magistralne, rozdzielcze i przyłącza

Rok	Długość sieci wodociągowej w Białymstoku (w km)			
	Sieć magistralna	Sieć rozdzielcza	Przyłącza	Ogółem
2017	66,6	552,2	397,1	1 015,9
2018	67,8	560,1	393,5	1 021,4
2019	69,1	573,2	393,1	1 035,4
2020	74,7	586,3	392,0	1 053,0
2021	75,3	590,4	391,1	1 056,8

Źródło: Departament Gospodarki Komunalnej na podstawie danych „Wodociągów Białostockich” Sp. z o.o. w Białymstoku

Ważnym elementem sieci wodociągowej są cztery strefowe pompownie wody, które podnoszą jej ciśnienie w wyżej położonych rejonach.

Tabela 51. Struktura sprzedaży wody w Białymstoku

Rok	Sprzedaż wody w podziale na grupy odbiorców (w tys. m ³ /rok)			
	Gospodarstwa domowe	Przemysł	Inne cele	Ogółem
2017	9 696,1	690,0	2 232,7	12 618,8
2018	10 109,2	777,6	2 319,8	13 206,6
2019	10 092,8	837,8	2 187,5	13 118,1
2020	10 205,3	792,1	1 875,2	12 872,6
2021	10 234,5	871,6	1 984,8	13 090,9

Źródło: Departament Gospodarki Komunalnej na podstawie danych „Wodociągów Białostockich” Sp. z o.o. w Białymstoku

Tabela 52. Wybrane wskaźniki zaopatrzenia w wodę

Wskaźniki	2017	2018	2019	2020	2021
Średnie dobowe zużycie wody przez 1 mieszkańca (m ³ /dobę)	0,09	0,09	0,09	0,09	0,09
Średnie miesięczne zużycie wody przez 1 mieszkańca (m ³ /m-c)	2,7	2,9	2,8	2,9	2,9
Mieszkańcy korzystający z sieci wodociągowej (tys. osób)	295,0	295,2	295,6	296,1	294,4
Mieszkańcy korzystający z sieci wodociągowej (%)	99,2	99,2	99,4	99,5	99,3
Cena brutto 1 m ³ wody dostarczanej do wszystkich odbiorców	3,67	3,88	4,13	4,27	4,27
Liczba awarii na sieci wodociągowej (szt.)	246	255	183	188	220
Liczba awarii przypadająca na 1 km sieci wodociągowej	0,2	0,3	0,2	0,2	0,16
Straty wody (%)	7,5	7,5	8,1	6,5	7,8

Źródło: Departament Gospodarki Komunalnej na podstawie danych „Wodociągów Białostockich” Sp. z o.o. w Białymstoku

4.1.1. System awaryjnego zaopatrzenia w wodę

Awaryjny system zaopatrzenia w wodę tworzy 45 studni ręcznych zlokalizowanych na terenie Miasta Białegostoku. Mają one zaopatrywać w wodę mieszkańców miasta w przypadku unieruchomienia wodociągu komunalnego. Woda pobierana ze studni ręcznych nie podlega uzdatnianiu, w konsekwencji w stanie surowym nie spełnia wymogów stawianych wodzie do spożycia. Z uwagi na jakość wody, studnie mogą stanowić jedynie źródło wody do celów nie związanych ze spożyciem.

Studnie utrzymywane są w gotowości poprzez wykonywanie regularnych przeglądów i próbnych pompowań. Pobierana jest próba wody i wykonywane są badania przez Laboratorium Badania Wody.

Sieć wodociągowa na obszarze Białegostoku zbudowana jest w przewodzie układu pierścieniowego. Umożliwia to większą kontrolę nad obszarem, gdzie zaistniała awaria i ograniczenie do minimum ilości odbiorców pozbawionych dostawy wody.

Ponadto, na terenie ujęcia Jurowce do dyspozycji jest pięć agregatów prądotwórczych do poboru wody, które uruchamiane są w przypadku braku zasilania na ujęciu w energię elektryczną.

4.1.2. Jakość wody pitnej

Wyniki jakości wody w ramach istniejącego systemu zaopatrzenia w wodę wskazują, iż dostarczana woda odpowiada wymaganiom sanitarnym, stawianym wodzie przeznaczonej do spożycia przez ludzi zgodnie z rozporządzeniem Ministra Zdrowia z dnia 7 grudnia 2017 r. w sprawie jakości wody przeznaczonej do spożycia przez ludzi (Dz. U. z 2017 r., poz. 2294).

Jakość wody spełnia również wymagania Dyrektywy Rady Unii Europejskiej 98/83/WE z dnia 3 listopada 1998 r. w sprawie jakości wody przeznaczonej do spożycia przez ludzi.

Potwierdzeniem spełnienia wymagań jakościowych są badania prowadzone przez Laboratorium Badania Wody Wodociągów Białostockich Sp. z o.o. Laboratorium posiada system jakości prowadzonych badań wody, zatwierdzony przez Państwowego Powiatowego Inspektora Sanitarnego w Białymstoku (Decyzja Nr HK-223/D/2021 z dnia 27.12.2021 r.), potwierdzający posiadanie kompetencji laboratorium do wykonywania badań według aktualnej normy PN-EN ISO/IEC 17025 „Ogólne wymagania dotyczące kompetencji laboratoriów badawczych i wzorcujących”.

W 2021 roku w ramach kontroli wewnętrznej laboratorium wykonało badania na 743 próbkach wody.

4.2. System kanalizacyjny

4.2.1. System kanalizacji sanitarnej i ogólnospławnej

Sieć kanalizacyjna, za pośrednictwem której Wodociągi Białostockie odbierają ścieki obejmuje swoim zasięgiem, w zakresie podstawowej działalności, miasto Białystok oraz miasto i gminę Wasilków. Ponadto do sieci kanalizacyjnej odprowadzane są ścieki z gmin ościennych: Choroszcz, Dobrzyniewo Duże, Supraśl, Zabłudów oraz Juchnowiec Kościelny. Cały teren miasta Białystok obsługuje rozdzielczy system kanalizacji sanitarnej. Do oczyszczalni ścieki doprowadzane są układem kanalizacji grawitacyjno-pompowej.

Tabela 53. Sieć kanalizacji sanitarnej i ogólnospławnej z podziałem na sieć sanitarną, ogólnospławną i przyłącza

Rok	Długość sieci kanalizacyjnej w Białymstoku (km)			
	Sieć sanitarna	Sieć ogólnospławna	Przyłącza	Ogółem
2017	464,0	7,0	92,6	563,6
2018	478,1	4,1	92,9	575,1
2019	490,5	3,9	93,5	587,9
2020	507,8	3,8	93,8	605,4
2021	513,7	0	93,5	607,2

Źródło: Departament Gospodarki Komunalnej na podstawie danych „Wodociągów Białostockich” Sp. z o.o. w Białymstoku

Nieodłącznym elementem systemów kanalizacyjnych są przepompownie ścieków (107 szt.), które zlokalizowane są na obszarze działalności Spółki, gdzie sptyw grawitacyjny, względnie rozwiązania zapewniające taki sptyw, są niemożliwe lub nieracjonalne.

Tabela 54. Struktura ścieków odprowadzanych do kanalizacji miejskiej w Białymstoku

Rok	Odbiór ścieków w podziale na grupy odbiorców (tys. m ³ /rok):			
	Gospodarstwa domowe	Przemysł	Inne cele	Ogółem
2017	9 460,0	1 097,3	2 103,4	12 660,7
2018	9 676,5	1 125,2	2 165,3	12 967,0
2019	9 746,8	1 201,7	2 079,0	13 027,5
2020	9 916,9	1 173,3	1 745,0	12 835,2
2021	9 940,9	1 246,7	1 859,4	13 047,0

Źródło: Departament Gospodarki Komunalnej na podstawie danych „Wodociągów Białostockich” Sp. z o.o. w Białymstoku

Tabela 55. Wybrane wskaźniki dotyczące sieci kanalizacyjnej

Wskaźniki	2017	2018	2019	2020	2021
Średnia dobowa produkcja ścieków przez 1 mieszkańca (litry/dobę)	88	90	90,5	91,6	92,7
Mieszkańcy korzystający z sieci kanalizacyjnej (tys. osób)	294,2	294,7	295,2	295,6	293,9
Mieszkańcy korzystający z sieci kanalizacyjnej (%)	98,9	99,0	99,3	99,35	99,2
Cena brutto 1 m ³ ścieków odbieranych od wszystkich odbiorców	3,61	3,61	3,78	3,93	3,93

Źródło: Departament Gospodarki Komunalnej na podstawie danych „Wodociągów Białostockich” Sp. z o.o. w Białymstoku

Do oczyszczalni ścieków w Białymstoku poprzez zbiorczy system kanalizacji rozdzielczej dopływają ścieki komunalne z terenu Miasta Białegostoku i gmin przyległych do granic administracyjnych miasta (gminy: Wasilków, Dobrzyniewo Duże, Choroszcz, Juchnowiec Kościelny, Supraśl, Zabłudów).

Ścieki pochodzące z indywidualnych systemów oczyszczania ścieków, tj.: zbiorników szczelnych (tzw. szamb) oraz przydomowych oczyszczalni ścieków są dowożone przez firmy asenizacyjne do stacji zlewnej nieczystości płynnych, zlokalizowanej na terenie oczyszczalni ścieków w Białymstoku.

Aktualnie oczyszczalnia przyjmuje ścieki w ilości ok. 59 - 72 tys. m³/d ścieków, z czego ok. 6,9% stanowią ścieki przemysłowe.

Tabela 56. Ilość ścieków dopływających do oczyszczalni

Wyszczególnienie	2017	2018	2019	2020	2021
Ilość ścieków (w tys. m ³ /rok)	26 898,1	23 530,0	23 396,7	22 357,1	23 864,7
w tym ścieki dowożone taborem asenizacyjnym do stacji zlewnej na oczyszczalni ścieków (w tys. m ³ /rok)	144,7	106,2	101,4	97,0	126,9

Źródło: Departament Gospodarki Komunalnej na podstawie danych „Wodociągów Białostockich” Sp. z o.o. w Białymstoku

Oczyszczanie ścieków prowadzone jest w trzech węzłach technologicznych:

- mechanicznym,
- biologicznym,
- przeróbki osadów pościekowych, powstających w procesach mechanicznego i biologicznego oczyszczania ścieków.

Węzeł mechaniczny obejmuje:

- kraty z mechanicznym usuwaniem skratak,
- piaskownik o przepływie poziomym (napowietrzany),
- osadniki wstępne poziome.

Węzeł biologiczny obejmuje:

- komory predenitryfikacji i defosfatacji,
- komory osadu czynnego,
- osadniki wtórne radialne,
- pompownię osadu czynnego.

Węzeł przeróbki osadów ściekowych obejmuje:

- zagęszczacze osadu surowego,
- stację zagęszczania osadu nadmiernego,
- pompownię osadu surowego II stopnia,
- zamknięte komory fermentacyjne,
- stację mechanicznego odwadniania osadu,
- suszarnię.

Odbiornikiem ścieków oczyszczonych, zgodnie z pozwoleniem wodnoprawnym jest rzeka Biała.

Wyniki badań jakości ścieków odprowadzanych z oczyszczalni do odbiornika spełniają wymogi Rozporządzenia Ministra Gospodarki Morskiej i Żeglugi Śródlądowej z dnia 12 lipca 2019 r. w sprawie substancji szczególnie szkodliwych dla środowiska wodnego oraz warunków, jakie należy spełnić przy wprowadzaniu do wód lub do ziemi ścieków, a także przy odprowadzaniu wód opadowych lub roztopowych do wód lub do urządzeń wodnych, a także Dyrektywy 91/271/EWG dotyczącej oczyszczania ścieków komunalnych.

Inwestycje w zakresie gospodarki wodno-ściekowej Miasta Białegostoku

„Wodociągi Białostockie” Sp. z o.o. w celu zapewnienia ciągłości, niezawodności i jakości świadczonych usług w zakresie zbiorowego zaopatrzenia w wodę i zbiorowego odprowadzania ścieków realizuje szereg inwestycji określonych w planach wieloletnich Spółki, których uszczegółowienie stanowią roczne plany inwestycyjne.

Priorytetem w zakresie inwestycji planowanych do realizacji przez Spółkę jest projekt „Optymalizacja gospodarki wodno-ściekowej na terenie Miasta Białegostoku i Gminy Wasilków – I etap”, współfinansowany z Funduszu Spójności Unii Europejskiej w ramach Programu Operacyjnego Infrastruktura i Środowisko 2014-2020, Działanie 2.3. Gospodarka wodno-ściekowa w aglomeracjach.

Projekt realizowany jest od 2016 roku. Zakończenie wszystkich zadań inwestycyjnych objętych Projektem planowane jest do końca III kwartału 2022 roku. Zakres rzeczowy Projektu:

- Rozbudowa i przebudowa części biologicznej oczyszczalni ścieków (etap I) w celu zapewnienia utrzymania jakości ścieków oczyszczonych, w zakresie azotu, na poziomie wymaganym przepisami prawa polskiego i unijnego.
- Hermetyzacja i dezodoryzacja wybranych obiektów oczyszczalni ścieków w celu ograniczenia uciążliwego oddziaływania oczyszczalni ścieków na przyległe tereny poprzez zainstalowanie urządzeń do zatrzymywania i usuwania powietrza złowionego z wybranych obiektów oczyszczalni.
- Budowa kanalizacji sanitarnej i sieci wodociągowej w obszarach, gdzie dotychczas nie funkcjonuje system wodociągowo-kanalizacyjny.
- Modernizacja i renowacja istniejącej kanalizacji sanitarnej w celu usprawnienia jej funkcjonowania.
- Modernizacja istniejącej sieci wodociągowej w celu poprawy niezawodności zaopatrzenia w wodę i polepszenia jakości wody przeznaczonej do spożycia.
- Modernizacja istniejących stawów infiltracyjnych, służących do gromadzenia wody powierzchniowej na potrzeby ujęcia wody dla Miasta Białegostoku i Wasilkowa w celu poprawy stanu technicznego ujęcia wody.

- Budowa trzeciego pulsatora na terenie SUW w Pietraszach w celu zwiększenia wydajności technologicznej procesu koagulacji i utrzymania parametrów uzdatnionej wody na wymaganym przepisami poziomie.
- Budowa elektrowni fotowoltaicznej w celu produkcji energii elektrycznej na potrzeby własne SUW Jurowce.
- Zakup pojazdów specjalnych do monitoringu i oczyszczenia sieci kanalizacji sanitarnej celem poprawy utrzymania i konserwacji istniejącej i nowo budowanej sieci kanalizacji sanitarnej.

Całkowity koszt Projektu kształtuje się na poziomie ponad 167 mln zł netto, w tym planowane dofinansowanie z Funduszu Spójności - 106,6 mln zł.

W 2021 roku na realizację Projektu poniesiono nakłady w wysokości ponad 42 mln zł. W 2021 roku w ramach Projektu zakończono modernizację stawów infiltracyjnych wody surowej na terenie SUW Wasilków, budowę sieci kanalizacyjnej w ulicach: Kiemliczów, Wasilkowskiej, Zwierzynieckiej (49KDW), Rzędziana i Polnej oraz kontynuowano zadanie hermetyzacji i dezodoryzacji wybranych obiektów oczyszczalni ścieków.

W styczniu 2021 roku Spółka rozpoczęła realizację Projektu „Budowa elektrowni fotowoltaicznej na terenie Stacji Uzdatniania Wody w Pietraszach”, która jest dofinansowana ze środków Regionalnego Programu Operacyjnego Województwa Podlaskiego na lata 2014 – 2020 w ramach Osi priorytetowej V. Gospodarka niskoemisyjna, Działanie 5.1. Energetyka oparta na odnawialnych źródłach energii.

Planowany całkowity koszt projektu wynosi 4,12 mln zł (netto), w tym dofinansowanie ze środków unijnych - 3,09 mln zł.

Głównym celem projektu jest zwiększenie udziału odnawialnych źródeł energii w zakresie wytwarzania energii elektrycznej i ciepłej na potrzeby własne Wydziału Produkcji Wody Pietrasze „Wodociągów Białostockich” Sp. z o.o.

W ramach projektu w roku 2021 zakończono instalację pompy ciepła w budynku Pompowni III stopnia w Pietraszach do produkcji energii ciepłej i częściowo odebrano budowę elektrowni fotowoltaicznej o mocy 892,16 kW wraz z niezbędną infrastrukturą. Zakończenie realizacji projektu planowane jest w I kwartale 2022 rok.

W ramach zadań inwestycyjnych Wodociągi Białostockie realizowały również inwestycje własne na obiektach (ujęcia i stacje uzdatniania wody, oczyszczalnia ścieków) oraz sieci wodociągowej i kanalizacyjnej, których celem było odtworzenie majątku, zwiększenie bezpieczeństwa i zapewnienie ciągłości świadczenia usług.

Ponadto w 2021 r. Spółka poniosła nakłady na inwestycje sieciowe budowy lub przebudowy kanalizacji sanitarnej i wodociągowej, związane z inwestycjami drogowymi Miasta Białystok, m.in. w ulicy Depowej, Tysiąclecia Państwa Polskiego, Węzeł Porosły, Intermodalny Węzeł Komunikacyjny.

Tabela 57. Nakłady na realizację inwestycji

Rodzaj inwestycji	Nakłady w latach (mln zł)				
	2017	2018	2019	2020	2021
Projekt „Optymalizacja gospodarki wodno-ściekowej na terenie Miasta Białegostoku i Gminy Wasilków – I etap”	11,6	11,6	28,23	56,72	42,85
Projekt „Budowa elektrowni fotowoltaicznej na terenie Stacji Uzdatniania Wody w Pietraszach	-	-	-	-	0,68

Rodzaj inwestycji	Nakłady w latach (mln zł)				
	2017	2018	2019	2020	2021
Inwestycje na ujęciach wody, stacjach uzdatniania wody i oczyszczalni ścieków	4,8	5,2	4,64	7,27	7,47
Inwestycje związane z budową i przebudową sieci wodociągowej i kanalizacyjnej	36,5	32,7	20,53	11,78	9,23
Pozostałe inwestycje w zakresie utrzymania infrastruktury technicznej związanej z przedmiotem działalności Spółki	2,9	3,5	1,23	10,06	4,28
Ogółem	55,8	53,0	54,63	85,83	64,51

Źródło: Departament Gospodarki Komunalnej na podstawie danych „Wodociągów Białostockich” Sp. z o.o. w Białymstoku

WIELOLETNI PLAN ROZWOJU I MODERNIZACJI URZĄDZEŃ WODOCIĄGOWYCH I URZĄDZEŃ KANALIZACYJNYCH BĘDĄCYCH W POSIADANIU WODOCIĄGÓW BIAŁOSTOCKICH SP. Z O.O. NA LATA 2020-2024

Tabela 58. Wykaz zadań inwestycyjnych realizowanych w 2021 roku, ujętych w „Wieloletnim planie rozwoju i modernizacji urządzeń wodociągowych i urządzeń kanalizacyjnych będących w posiadaniu Wodociągów Białostockich Sp. z o.o. na lata 2020-2024”

Lp.	Nazwa ⁹
ZADANIA UJĘTE W PROJEKIE „OPTIMALIZACJA GOSPODARKI WODNO-ŚCIEKOWEJ NA TERENIE MIASTA BIAŁEGOSTOKU I GMINY WASILKÓW - I ETAP”	
1.	Modernizacja stawów infiltracyjnych - SUW Wasilków – zakończono (poz. 1)
2.	Hermetyzacja i dezodoryzacja wybranych obiektów oczyszczalni ścieków – w trakcie realizacji (poz. 3)
3.	Sieć kanalizacji sanitarnej w ul. Kiemliczów – zakończono (poz. 11)
4.	Sieć kanalizacji sanitarnej w ul. Rzędziana – zakończono (poz. 12)
5.	Sieć kanalizacji sanitarnej w ul. Polna – zakończono (poz. 13)
6.	Sieć kanalizacji sanitarnej w ul. Zwierzyniecka – zakończono (poz. 14)
7.	Sieć kanalizacji sanitarnej w ul. Wasilkowska – zakończono (poz. 15)
PROJEKT „BUDOWA ELEKTROWNI FOTOWOLTAICZNEJ NA TERENIE STACJI UZDATNIANIA WODY W PIETRASZACH”	
8.	Budowa elektrowni fotowoltaicznej V 892,16 kW na terenie Stacji Uzdatniania Wody w Pietraszach – w trakcie realizacji (poz. 17)
9.	Zakup i montaż aerotermalnej pompy ciepła w pompowni III stopnia na terenie SUW Pietrasze – zakończono (poz. 18)
ZADANIA POZOSTAŁE - STACJA UZDATNIANIA WODY JUROWCE, STACJA UZDATNIANIA WODY PIETRASZE, OCZYSZCZALNIA ŚCIEKÓW, INFRASTRUKTURA WODOCIĄGOWO-KANALIZACYJNA, WODOMIERZOWNIA, ENERGETYKA I AUTOMATYKA, TELEINFORMATYKA	
10.	Modernizacja pompowni II stopnia SUW Jurowce (wykonano projekt) - w trakcie realizacji (poz. 19)
11.	Podniesienie poziomu zabezpieczenia Ujęcia Wody Jurowce oraz Stacji Uzdatniania Wody Jurowce – w trakcie realizacji (poz. 20)
12.	Przystosowanie rozdzielni studni do pracy na falownikach - Ujęcie Wody Jurowce – zakończono (poz. 21)
13.	Wykorzystanie zatwierdzonej wydajności ujęcia w Jurowcach - sukcesywna realizacja (poz. 22)

⁹ Przy nazwie zadania wskazano pozycję zadania w „Wieloletnim planie rozwoju i modernizacji urządzeń wodociągowych i urządzeń kanalizacyjnych będących w posiadaniu Wodociągów Białostockich Sp. z o.o. na lata 2020-2024”.

Lp.	Nazwa ⁹
14.	Wykonanie kolektora zbiorczego wody infiltracyjnej wokół stawów infiltracyjnych – zakończono (poz. 35)
15.	Rekonstrukcja rurociągu tranzytowego stalowego DN 600 (od Nadawki do terenu SUW Pietrasze – zakończono (poz. 37)
16.	Budowa studni pomiarowych i komór rozprężnych w Wasilkowie – w trakcie realizacji (poz. 39)
17.	Opomiarowanie ujęcia w Wasilkowie - zakończono (poz. 40)
18.	Modernizacja automatycznego sterowania pracą Bloku Chemicznego na SUW Pietrasze – zakończono (poz. 44)
19.	Optymalizacji gospodarki osadów ściekowych – przygotowanie dokumentacji (poz. 52)
20.	Zaprojektowanie i wykonanie przelewu awaryjnego oraz dublera Z1 - wykonano koncepcję (poz. 57)
21.	Wymiana wyeksploatowanych, 20-letnich krat hakowych - zakończono (poz. 64)
22.	Zastawki na Hali Krat – zakończono (poz. 65)
23.	Wykonanie betonu spadkowego na osadnikach Nr 1, 2, 4 na OŚ- zakończono (poz. 66)
24.	Modernizacja systemu odbioru osadu na osadnikach wtórnych – zakończono (poz. 68)
25.	Budowa i przebudowa magistrali wodociągowych – sukcesywna realizacja (poz. 69)
26.	Budowa i przebudowa sieci wodociągowej i kanalizacyjnej na terenie Gminy Białystok – sukcesywna realizacja (poz. 71)
27.	Modernizacja sieci wodociągowej i kanalizacyjnej na terenie Gminy Białystok – sukcesywna realizacja (poz. 72)
28.	Budowa i przebudowa sieci wodociągowej i kanalizacyjnej na terenie Gminy Wasilków – sukcesywna realizacja (poz. 73)
29.	Opomiarowanie sieci wodociągowej - w trakcie realizacji (poz. 75)
30.	Wykonanie projektu na budowę elektrowni fotowoltaicznej PV - 2MW na oczyszczalni ścieków – w trakcie realizacji (poz. 79)
31.	Skablowanie odcinka linii napowietrznej od stacji Nr 1 na terenie Ujęcia Wody - Jurowce, do torów kolejowych Białystok - Sokółka, z wymianą stacji napowietrznych Nr 3, 4, 5 na kontenerowe - w trakcie realizacji (poz. 88)
32.	Wykonanie projektu i wymiana kabla olejowego 15kV między GPR1 Pietrasze a GPR2 Wasilków – w trakcie realizacji) (poz. 91)
33.	Modernizacja systemu monitoringu ciśnienia na terenie miasta – sukcesywna realizacja (poz. 94)
34.	Wykonanie II etapu połączenia światłowodowego pomiędzy obiektem Agnella a Działem Produkcji Wody – Jurowce – zakończono (poz. 97)
35.	Wymiana rozdzielni głównej w budynku filtrów na terenie Działu Produkcji Wody – Wasilków – zrealizowane (poz. 99)
36.	Modernizacja aparatów oraz sterowania w rozdzielnicy Pompowni I stopnia na terenie WPW Wasilków – zakończono (poz. 100)
37.	System gaszenia serwerowni na obiektach SUW Pietrasze i SUW Jurowce – zakończono (poz. 101)
38.	GIS: Serwisy intranetowo - internetowe (eUsługi) – w trakcie realizacji- (poz. 111)
39.	Przeprowadzenie przeglądu cyberzagrożeń Przedsiębiorstwa w oparciu o działanie programu typu GRC (Governance, Risk Management, Compliance - Ład Korporacyjny, Zarządzanie Ryzykiem, Zgodność) – zakończono (poz. 113)
40.	Odtworzenie majątku Spółki w celu zapewnienia stabilnego i efektywnego funkcjonowania we wszystkich obszarach działalności – sukcesywna realizacja (poz. 115)

Źródło: Departament Gospodarki Komunalnej

4.2.2 System kanalizacji deszczowej

Na terenie Miasta Białegostoku, oprócz systemu sieci kanalizacji sanitarnej funkcjonuje rozbudowany system kanalizacji deszczowej, odprowadzający wody opadowe, roztopowe i drenażowe do cieków, rowów i rzeki Biała. Gestorem miejskich sieci kanalizacji

deszczowej od 2008 r. jest Departament Gospodarki Komunalnej Urzędu Miejskiego w Białymstoku, który w ramach swoich zadań sprawuje pieczę nad drożnością miejskiej sieci kanalizacji deszczowej. Bieżące utrzymanie sieci deszczowych we właściwym stanie technicznym oraz likwidacja awarii na sieci realizowana jest na zlecenie służb miejskich przez firmę wyłanianą w drodze postępowania w trybie przetargu nieograniczonego. Poszczególne układy kanalizacji deszczowej, odprowadzające wody opadowe z dachów oraz z powierzchni utwardzonych, w tym w szczególności z pasów drogowych wyposażone są w układy podczyszczające (osadniki, separatory), wyłapujące zanieczyszczenia stałe oraz substancje ropopochodne przed spływem do cieków i ziemi.

Tabela 59. Sieć kanalizacji deszczowej

Lata	2017	2018	2019	2020	2021
Długość sieci kanalizacyjnej deszczowej w Białymstoku (km)	473,3	500,1	530,0	543,2	546,0

Źródło: Departament Gospodarki Komunalnej

Systemy kanalizacji deszczowej na terenie Miasta Białegostoku są sukcesywnie rozbudowywane i modernizowane w oparciu o „Aktualizację programu zagospodarowania wód opadowych i rozbudowy kanalizacji deszczowej w granicach administracyjnych miasta Białegostoku wraz z racjonalnym rozmieszczeniem zbiorników retencyjnych, rowów i odparowników”. W opracowaniu wskazane zostały węzły kanalizacji deszczowej wymagające przebudowy oraz rozmieszczenie zbiorników retencyjnych, rowów wsiąkowych i odparowników, których zadaniem jest przejęcie wód opadowych, przeznaczonych do dalszego wykorzystania, np. do nawadniania drzew, trawników (rozwiązania korzystne ekonomicznie i ekologicznie). Zgodnie z wytycznymi programowymi, Departament Gospodarki Komunalnej wydaje warunki techniczne włączenia do miejskiej sieci kanalizacji deszczowej oraz budowy nowej infrastruktury kanalizacji deszczowej, przy czym wymagane jest w maksymalnym stopniu zagospodarowanie wód opadowych u źródła, ich retencjonowanie oraz ponowne użycie np. do celów gospodarczych. Program wykorzystywany jest również na etapie tworzenia miejscowych planów zagospodarowania przestrzennego.

System kanalizacji deszczowej jest nierozzerwalnie związany z systemem rowów i cieków odprowadzających wody opadowe do głównego odbiornika, jakim jest rzeka Biała. W ramach zachowania ciągłości systemu przyrodniczego Miasta Białegostoku sukcesywnie jest realizowana konserwacja i odtwarzanie rowów odwadniających, cieków wodnych i rzeki Białej. Ponadto prowadzony jest nadzór nad stanem rowów i cieków zbiorników wodnych zlokalizowanych na terenie miasta poprzez:

- monitorowanie stanów grobli oraz budowli piętrzących pod względem ich szczelności i stabilności na zbiornikach wodnych oraz wykonywanie obiektów budowlanych w ich pobliżu,
- monitorowanie nielegalnego zasypywania rowów melioracyjnych,
- monitorowanie przepustowości rzek, cieków i rowów.

Zarząd Dróg Miejskich w ramach zrealizowanych w 2021 r. inwestycji drogowych wybudował lub przebudował sieć kanalizacji deszczowej na następujących ulicach: Alei 1000-lecia Państwa Polskiego, A. Mickiewicza, Radzywińskiej, Kombatantów, Sokólskiej, Podmokłej, Giżyckiej, Oleckiej, Suwalskiej, Podmokłej, Węgierskiej, Sinej, J. K. Kluka, Żytniej, ciąg pieszo - jezdny Narewska – Świętokrzyska, ciąg pieszo-jezdny 18KPJ w rejonie ul. Ciasnej, Uroczej, Nowy Świat, Mohylowskiej.

4.3. Cmentarnictwo

Na terenie Miasta Białegostoku znajdują się następujące cmentarze wojenne, które zgodnie z ustawą z dnia 28 marca 1933 r. o grobach i cmentarzach wojennych (Dz. U. z 2018 r. poz. 2337) pozostają pod opieką Państwa.

Tabela 60. Cmentarze wojenne

Cmentarz	Powierzchnia (ha)
Cmentarz wojskowy przy ul. 11 Listopada	1,00
Cmentarz wojenny żołnierzy Armii Czerwonej przy ul. K. Ciołkowskiego	0,2723
Cmentarz ofiar terroru z II wojny światowej w Lesie Pietrasze	0,40
Cmentarz ofiar terroru z II wojny światowej w Lesie Bacieczki	0,067

Źródło: Departament Gospodarki Komunalnej

Na terenie miasta Białegostoku znajdują się następujące cmentarze wyznaniowe zamknięte, które znajdują się pod opieką Gminy Białystok:

Tabela 61. Cmentarze wyznaniowe zamknięte

Cmentarz	Powierzchnia (ha)
Cmentarz Ewangelicko-Augsburski przy ul. 42 Pułku Piechoty	0,600
Cmentarz Ewangelicki przy ul. Produkcyjnej	0,1798
Cmentarz Żydowski przy ul. Wschodniej	9,63

Źródło: Departament Gospodarki Komunalnej

Cmentarze komunalne podlegające pod Gminę Białystok, tj.: cmentarz przy ul. Wysockiego w Białymstoku oraz cmentarz w Karakulach (gmina Supraśl) są zarządzane przez zakład budżetowy Cmentarz Miejski w Białymstoku.

Tabela 62. Cmentarze komunalne

Cmentarz	Powierzchnia (ha)	Stopień wypełnienia w 2021 roku (%)
Cmentarz Miejski przy ul. Wysockiego	14,41	100
Cmentarz w Karakulach	7,89	40

Źródło: Departament Gospodarki Komunalnej

Pochówki na cmentarzu w Karakulach odbywają się od 2009 roku. Na ogólną roczną liczbę zgonów cmentarze komunalne przyjmują ok. 20% pochówków. Pozostali zmarli chowani są na cmentarzach wyznaniowych.

Tabela 63. Liczba pochówków na cmentarzach komunalnych

Pochówki	2017	2018	2019	2020	2021
Cmentarz Miejski przy ul. Wysockiego					
pochówki ogółem, w tym:	493	491	506	578	670
pochówki urnowe	112	116	111	169	205
Cmentarz w Karakulach					
pochówki ogółem, w tym:	253	258	269	303	324
pochówki urnowe	9	29	30	53	75

Źródło: Departament Gospodarki Komunalnej

Tabela 64. Udział pochówków urnowych w ogólnej liczbie (%)

Pochówki	2017	2018	2019	2020	2021
Cmentarz Miejski przy ul. Wysockiego	22,7	23,6	21,9	29,2	30,6
Cmentarz w Karakulach	3,5	11,2	11,2	17,5	23,2

Źródło: Departament Gospodarki Komunalnej

Pomimo, iż od 2008 roku cmentarz przy ul. Wysockiego jest praktycznie zamknięty z powodu braku wolnej powierzchni grzebalnej, odbywa się tu dwa razy więcej pogrzebów niż na cmentarzu w Karakulach. Pogrzeby stanowią dochowania zmarłych do istniejących grobów.

Tabela 65. Udział dochowań w ogólnej liczbie pochówków (%)

Pochówki	2017	2018	2019	2020	2021
Cmentarz Miejski przy ul. Wysockiego	88,84	90,83	92,09	95,67	94,78
Cmentarz w Karakulach	15,8	15,5	19,33	22,44	25,62

Źródło: Departament Gospodarki Komunalnej

4.4. Opieka nad zwierzętami bezdomnymi oraz zapobieganie bezdomności zwierząt

Zgodnie z *ustawą z dnia 21 sierpnia 1997 r. o ochronie zwierząt (Dz.U. z 2022 r. poz. 572)* Rada gminy określa, w drodze uchwały, corocznie do dnia 31 marca, program opieki nad zwierzętami bezdomnymi oraz zapobiegania bezdomności zwierząt. Program ten obejmuje w szczególności:

- a) zapewnienie bezdomnym zwierzętom miejsca w schronisku dla zwierząt;
- b) opiekę nad wolno żyjącymi kotami, w tym ich dokarmianie;
- c) odławianie bezdomnych zwierząt;
- d) obowiązkową sterylizację albo kastrację zwierząt w schroniskach dla zwierząt;
- e) poszukiwanie właścicieli dla bezdomnych zwierząt;
- f) usypianie ślepych miotów;
- g) wskazanie gospodarstwa rolnego w celu zapewnienia miejsca dla zwierząt gospodarskich;
- h) zapewnienie całodobowej opieki weterynaryjnej w przypadkach zdarzeń drogowych z udziałem zwierząt.

Program opieki nad zwierzętami bezdomnymi oraz zapobiegania bezdomności zwierząt na terenie Miasta Białegostoku prowadzony jest konsekwentnie przez ostatnie lata. Program realizowany jest przez Schronisko dla Zwierząt w Białymstoku, mieszczące się przy ul. Dolistowskiej 2, które jako jednostka budżetowa Miasta Białystok wykonuje zadania z zakresu ochrony zwierząt. Schronisko na bieżąco realizuje zadania związane z:

- a) zapewnieniem opieki bezdomnym psom,
- b) zapewnieniem opieki bezdomnym, wolno żyjącym i odebrany w wyniku interwencji kotom,
- c) leczeniem chorych zwierząt,
- d) odławianiem bezdomnych psów z terenu Miasta Białegostoku,
- e) przeprowadzaniem sterylizacji i kastracji psów przyjętych do schroniska,
- f) sterylizacją i kastracją kotów,
- g) współorganizacją akcji dokarmiania kotów wolnożyjących,
- h) przekazywaniem zwierząt do adopcji,
- i) kastracją zwierząt właścicielskich,
- j) prowadzeniem działań informacyjno-edukacyjnych.

Tabela 66. Liczba psów w Schronisku dla Zwierząt

Liczba psów	2017	2018	2019	2020	2021
Przyjętych do schroniska	600	637	645	417	492
Odebranych przez właściciela	264	293	259	235	295
Przekazanych do adopcji	304	328	342	224	188
Padnięcia	17	18	10	11	2
Uciezki	2	3	3	0	0
Eutanazja	10	24	24	29	20

Źródło: Departament Gospodarki Komunalnej

Tabela 67. Liczba sterylizacji i kastracji psów w Schronisku dla Zwierząt

Wyszczególnienie	2017	2018	2019	2020	2021
Steryliczacje psów	109	83	101	50	58
Kastracje psów	114	115	95	80	75

Źródło: Departament Gospodarki Komunalnej

Departament Gospodarki Komunalnej w ramach realizacji programu podejmuje następujące działania:

- a) zapewnienie całodobowej opieki weterynaryjnej w przypadkach zdarzeń drogowych z udziałem zwierząt;
- b) zapewnienie opieki bezdomnym i odebranym w wyniku interwencji zwierzętom gospodarskim na terenie Miasta Białegostoku.

Tabela 68. Liczba interwencji podjętych w ramach całodobowego pogotowia dla zwierząt

Wyszczególnienie	2017	2018	2019	2020	2021
Podjęte interwencje, w tym:	442	445	453	416	618
interwencje dotyczące dzikich zwierząt	60	69	58	48	26

Źródło: Departament Gospodarki Komunalnej

Tabela 69. Liczba kotów, którym zapewniono opiekę

Liczba kotów	2017	2018	2019	2020	2021
Przyjętych pod opiekę	336	644	653	595	647
Przekazanych do adopcji	137	337	421	437	538
Eutanazja (ślepy miot)	13	19	8	0	0
Eutanazja (koty dorosłe)	23	2	23	10	15

Źródło: Departament Gospodarki Komunalnej

Tabela 70. Liczba sterylizacji i kastracji kotów

Wyszczególnienie	2017	2018	2019	2020	2021
Steryliczacje	857	691	1 276	693	1 471
Kastracje	114	77	167	75	240

Źródło: Departament Gospodarki Komunalnej

W ramach realizacji Programu w 2021 roku zawarto umowę pomiędzy Miastem Białystok a gospodarstwem rolnym na świadczenie usług związanych z zapewnieniem opieki nad bezdomnymi i odebranymi w wyniku interwencji zwierzętami gospodarskimi na terenie Miasta Białegostoku. W roku 2021 nie odnotowano potrzeby zapewnienia opieki zwierzętom gospodarskim.

Tabela 71. Dokarmianie kotów w sezonach jesiennie-zimowych

Sezon jesiennie-zimowy	2017/2018	2018/2019	2019/2020	2020/2021	2021/2022
Ilość zakupionej karmy	3 094	3 700	3 430	4 390	4 200
Ilość kotów objęta dokarmianiem (szacunkowo)	963	b.d.	b.d.	b.d.	b.d.

Źródło: Departament Gospodarki Komunalnej

Straż Miejska w Białymstoku podejmuje interwencje w sprawach zwierząt, w tym wyłapuje bezdomne zwierzęta na terenie Miasta.

4.5. Koszty letniego i zimowego utrzymania jezdni, chodników, przystanków, śmietniczek, ścieżek rowerowych

Tabela 72. Koszty letniego i zimowego utrzymania Miasta (w zł)

Rok	Letnie i zimowe utrzymanie jezdni, chodników, przystanków, śmietniczek, ścieżek rowerowych	Monitoring pojazdów	Obsługa meteorologiczna	Utrzymanie działek gminnych	Utrzymanie i konserwacja zieleni w pasach drogowych
2019	10 308 337,82	33 380,04	5 000	375 713,53	2 479 115,51
2020	8 661 206,34	39 270,15	5 000	331 432,26	1 917 908,38
2021	12 140 578,32	78 676,17	4 891,75	410 336,67	4 762 661,93

Źródło: Departament Gospodarki Komunalnej

Tabela 73. Utrzymanie porządku i czystości - zestawienie powierzchni w pasach drogowych w 2021 roku¹⁰

Sektor	Ulice główne (m ²)	Ulice osiedlowe (m ²)	Chodniki (m ²)	Strefa Płatnego Parkowania (m ²)	Droga Dla Rowerów (m ²)	Kosze (szt.)	Przystanki (szt.)	Zieleńce (m ²)
I	430 710	b.d.	103 917	64 800	23 700	290	65	154 140
II	474 831	b.d.	107 610	28 515	37 650	288	87	198 200
III	574 235	187 860	200 357	-	75 435	173	119	535 959
IV	545 895	192 420	197 558	-	62 450	255	136	629 785
V	442 649	454 550	150 137	-	56 940	171	125	410 600
VI	513 314	344 190	171 413	-	55 290	180	158	418 720
Sektor O	622 167	-	-	-	-	-	-	-
Węzeł Porosły	121 500	-	7 300	-	12 000	10	5	75 000
Razem	3 725 301	1 179 020	930 992	93 315	323 465	1 367	695	2 422 404

Źródło: Departament Gospodarki Komunalnej

¹⁰ Objaśnienia do tabel: Ulice główne i ulice osiedlowe - są to całkowite powierzchnie wszystkich ulic miejskich. SPP, DDR, Przystanki - całkowita powierzchnia. Kosze - ilość koszy ustawionych wyłącznie w pasach drogowych. Chodniki, zieleńce - podane powierzchnie będące w stałym utrzymaniu.

5. TRANSPORT I ŁĄCZNOŚĆ



5.1. System transportowy

5.1.1. Transport drogowy

Tabela 74. Dane statystyczne dot. zagospodarowania przestrzennego, infrastruktury technicznej i transportu

Nazwa wskaźnika	Jednostka	2017	2018	2019	2020	2021
Całkowita długość dróg publicznych na terenie Białegostoku	km	426,0	430,6	439,78	440,25	450,58
Długość dróg krajowych	km	23,23	23,23	23,23	23,23	23,23
Długość dróg wojewódzkich	km	20,55	20,55	20,55	21,05	29,49
Długość dróg powiatowych	km	91,02	91,02	90,8	89,05	89,05
Długość dróg gminnych	km	291,2	295,8	305,2	306,92	308,81
Długość dróg gruntowych	km	65,9	57,0	57,1	56,53	54,56
Długość ulic o funkcji obwodnic w granicach Miasta	km	31,3	31,3	39,29	39,29	39,29
Długość ulic układu podstawowego (bez obwodnic)	km	124,6	125,85	123,84	124,61	124,61
Obiekty: mosty, estakady, wiadukty, tunele	szt.	71	73	96	106 ¹¹	106 ¹²
Ilość kładek dla pieszych	szt.	24	24	35	36	37
Ilość przejść podziemnych	szt.	6	6	6	6	6
Liczba przejazdów przez tory kolejowe na ciągach komunikacyjnych podstawowego układu komunikacyjnego Miasta	szt.	18	18	22	22	22
Długość korytarzy autobusowych wysokiej jakości ¹³	km	13,60	16,62	17,7	18,25	21,17

Źródło: Zarząd Dróg Miejskich

¹¹ W tym 3 estakady poza granicami miasta Białystok (inwestycja: węzeł Porosły).

¹² j.w.

¹³ Dane dotyczą długości buspasów.

Tabela 75. Drogi krajowe przebiegające przez Miasto Białystok

Nr drogi	Przebieg drogi	
8	Gen. Franciszka Kleeberga	od granicy miasta - do ul. Gen. Stanisława Maczka
	Gen. Stanisława Maczka	od ul. Gen. Franciszka Kleeberga - do Al. 1000-lecia Państwa Polskiego
	Al. 1000-lecia Państwa Polskiego***	od ul. Gen. Stanisława Maczka - do granicy miasta
19	Al. 1000-lecia Państwa Polskiego*	od granicy miasta - do ul. Gen. Stanisława Maczka
	Gen. Władysława Andersa**	od ul. Gen. Stanisława Maczka – do ul. Wasilkowskiej
	Gen. Stanisława Sosabowskiego**	od ul. Wasilkowskiej - do ul. Piastowskiej
	Piastowska	Gen. Stanisława Sosabowskiego - do Placu Witolda Antonowicza
	Plac Witolda Antonowicza	od ul. Piastowskiej – do ul. Jana Klemensa Branickiego
	Jana Klemensa Branickiego	od Placu Witolda Antonowicza - od ul. Nowowarszawskiej
	Nowowarszawska	od ul. Jana Klemensa Branickiego – do ul. Dojlidy Fabryczne
	Dojlidy Fabryczne	od ul. Nowowarszawskiej - do ul. Ks. Stanisława Suchowolca
	Ks. Stanisława Suchowolca	od ul. Dojlidy Fabryczne - do ul. Zabłudowskiej
	Zabłudowska	od ul. Ks. Stanisława Suchowolca - do granicy miasta
65	Szosa Etcka	od granicy miasta - do ul. Gen. Franciszka Kleeberga
	Gen. Franciszka Kleeberga*	od ul. Szosa Etcka - do ul. Gen. Stanisława Maczka
	Gen. Stanisława Maczka*	od ul. Gen. Franciszka Kleeberga - do ul. Gen. Władysława Andersa
	Gen. Władysława Andersa***	od ul. Gen. Stanisława Maczka - do ul. Wasilkowskiej
	Gen. Stanisława Sosabowskiego***	od ul. Wasilkowskiej - do ul. Piastowskiej
	Gen. Nikodema Sulika	od ul. Piastowskiej – do granicy miasta

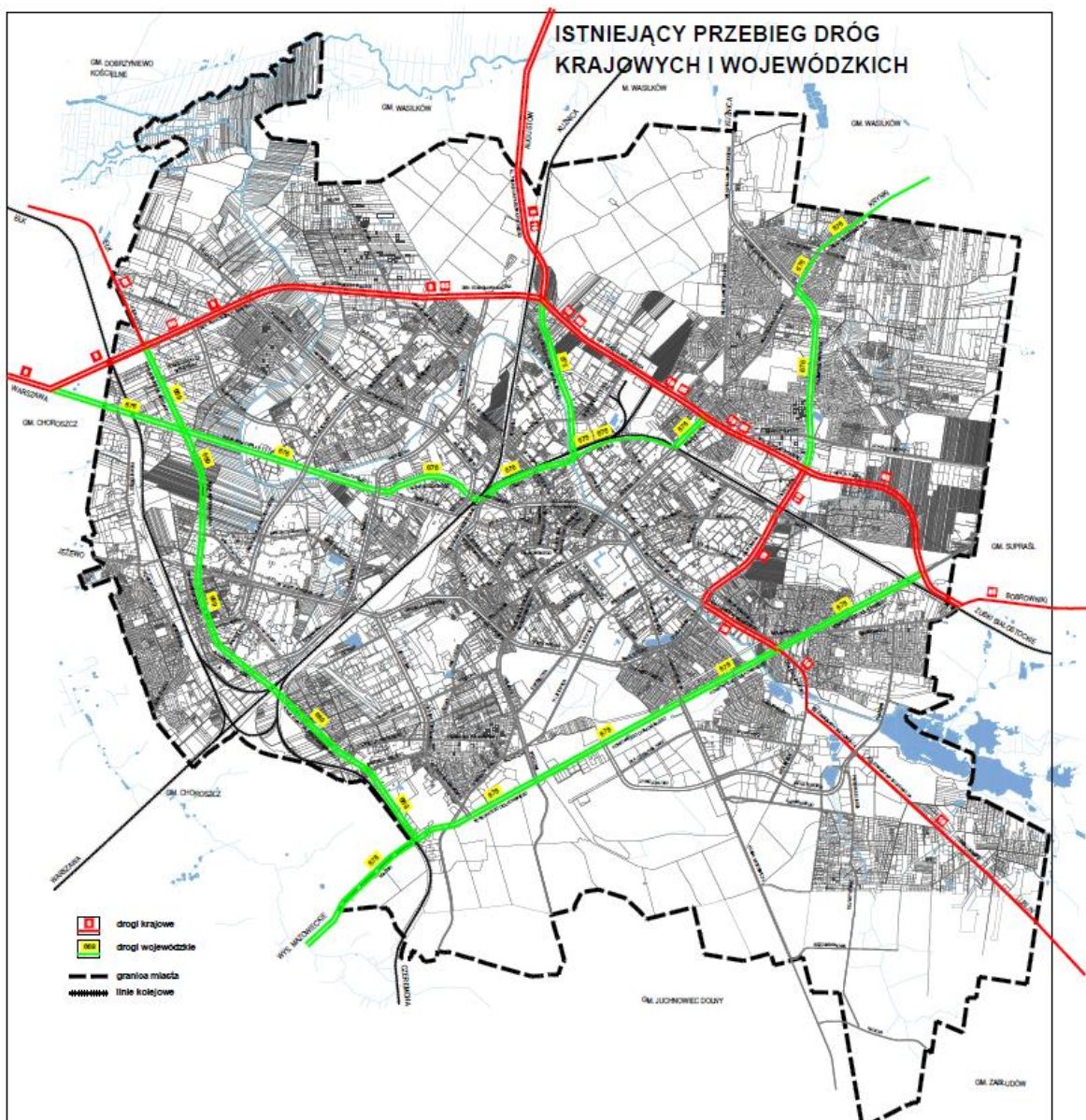
Źródło: Zarząd Dróg Miejskich

* wspólny przebieg z drogą krajową Nr 8

** wspólny przebieg z drogą krajową Nr 65

*** wspólny przebieg z drogą krajową Nr 19

Rysunek 2. Istniejący przebieg dróg krajowych i wojewódzkich



Źródło: Zarząd Dróg Miejskich

W ostatnich latach obserwowana jest tendencja wzrostowa w zakresie liczby pojazdów zarejestrowanych w Białymstoku.

Tabela 76. Liczba zarejestrowanych pojazdów na terenie Miasta Białegostoku

Wyszczególnienie	2017	2018	2019	2020	2021
samochody osobowe	131 398	135 273	141 845	146 801	152 598
autobusy	901	935	984	941	935
jednoślady (motocykle i motorowery)	10 389	10 810	11 285	11 711	12 163
samochody ciężarowe	24 202	25 530	21 984	23 971	24 370
inne pojazdy	14 900	19 451	25 326	24 046	25 196
OGÓŁEM	181 790	191 999	201 424	207 470	215 262

Źródło: Dane opracowane przez Departament Obsługi Mieszkańców z SI POJAZD

Tabela 77. Liczba pojazdów zarejestrowanych w 2021 roku na terenie miasta Białegostoku według rodzaju paliwa (uwzględniono najpopularniejsze rodzaje paliwa)

Rodzaj pojazdu	Ogółem	Benzyna	Olej napędowy	LPG	CNG	EE	Benzyna + EE	Olej napędowy + EE
Osobowe	9 928	5 367	2 215	552	2	92	99	8
Ciężarowe	1 684	72	1 566	12	2	10	0	0
Autobusy	6	0	5	0	0	0	0	0
Specjalne	77	1	72	0	0	2	0	0
Ciągniki siodłowe	343	1	309	0	18	0	0	0
Motocykle	418	413	0	0	0	1	0	0
Motorowery	66	57	0	0	0	1	0	0

Źródło: Dane opracowane przez Departament Obsługi Mieszkańców na podstawie raportu z CEPIK

Tabela 78. Liczba zarejestrowanych pojazdów zasilanych energią elektryczną

Wyszczególnienie	2017	2018	2019	2020	2021
Samochody osobowe	15	31	54	125	200
Jednoślady (motocykle i motorowery)	3	84	92	99	110
Autobusy	1	1	0	0	0
Samochody ciężarowe	0	0	3	4	16
Czterokołowce	0	0	0	2	0
Ogółem	19	116	149	230	326

Źródło: Dane opracowane przez Departament Obsługi Mieszkańców na podstawie raportów z CEPIK

Rejestr przedsiębiorców posiadających stacje kontroli pojazdów prowadzony jest przez Prezydenta Miasta Białegostoku na podstawie przepisów ustawy z dnia 20 czerwca 1997 r. *Prawo o ruchu drogowym (Dz.U. z 2021 r. poz. 450 z późn. zm.)*.

Tabela 79. Liczba stacji kontroli pojazdów

Rok	2017	2018	2019	2020	2020
Liczba stacji kontroli pojazdów	33	33	35	35	37

Źródło: Dane opracowane przez Departament Obsługi Mieszkańców na podstawie prowadzonych rejestrów

Prawo jazdy wydawane jest w drodze decyzji administracyjnej przez starostę, na podstawie *ustawy z dnia 5 stycznia 2011 r. o kierujących pojazdami (Dz. U. z 2021 r. poz. 1212)*.

Tabela 80. Liczba wydanych praw jazdy

Rok	2017	2018	2019	2020	2021
Liczba wydanych praw jazdy	8 373	7 341	6 733	6 498	7 559

Źródło: Dane opracowane przez Departament Obsługi Mieszkańców z SI KIEROWCA

Ewidencja instruktorów i wykładowców nauki jazdy oraz rejestr przedsiębiorców posiadających ośrodki szkolenia kierowców, prowadzone są przez Prezydenta Miasta Białegostoku, na podstawie przepisów *ustawy z dnia 5 stycznia 2011 r. o kierujących pojazdami (Dz. U. z 2021 r. poz. 1212)* oraz *ustawy z dnia 6 marca 2018 r. – Prawo przedsiębiorców (Dz. U. z 2021 r. poz. 162 z późn. zm.)*.

Tabela 81. Liczba ośrodków szkolenia kierowców i instruktorów nauki jazdy

Rok	2017	2018	2019	2020	2021
Ilość OSK	30	25	25	25	22
Ilość instruktorów nauki jazdy	189	176	176	170	165

Źródło: Dane opracowane przez Departament Obsługi Mieszkańców na podstawie prowadzonych rejestrów i ewidencji

Zezwolenia, licencje i zaświadczenia z zakresu przewozów drogowych

Według stanu na dzień 31 grudnia 2021 r. 1 951 przedsiębiorców wykonywało działalność gospodarczą na podstawie zezwoleń bądź licencji z zakresu transportu drogowego (zezwolenia na wykonywanie przewoźnika drogowego na przewóz osób i rzeczy, zezwolenie na wykonywanie regularnych i specjalnych przewozów osób, licencje w zakresie pośrednictwa przy przewozie rzeczy oraz licencje w zakresie przewozu osób), wydanych przez Prezydenta Miasta Białegostoku.

Zezwolenia i licencje wydawane są na podstawie przepisów *ustawy z dnia 6 września 2001 r. o transporcie drogowym (Dz. U. z 2022 r. poz. 180 z późn. zm.)*.

Tabela 82. Liczba wydanych zezwoleń i licencji w zakresie transportu drogowego

Uprawnienie	2017	2018	2019	2020	2021
Zezwolenia na wykonywanie zawodu przewoźnika drogowego rzeczy	342	336	313	320	329
Zezwolenia na wykonywanie zawodu przewoźnika drogowego osób	20	21	24	25	25
Licencje na wykonywanie transportu drogowego w zakresie pośrednictwa przy przewozie rzeczy	111	126	132	152	168
Licencje na wykonywanie krajowego transportu drogowego w zakresie przewozu osób taksówką	1 389	1 405	1 395	1 401	1 390
Licencje na wykonywanie krajowego transportu drogowego w zakresie przewozu osób samochodem osobowym	9	8	12	14	12
Licencje na wykonywanie krajowego transportu drogowego w zakresie przewozu osób pojazdem samochodowym przeznaczonym konstrukcyjnie	1	1	1	1	8

Uprawnienie	2017	2018	2019	2020	2021
do przewozu powyżej 7 i nie więcej niż 9 osób łącznie z kierowcą					
Zezwolenia na wykonywanie regularnych specjalnych przewozów osób w krajowym transporcie drogowym	0	1	2	2	1
Zezwolenia na wykonywanie regularnych przewozów osób w krajowym transporcie drogowym	35	30	29	31	36

Źródło: Dane opracowane przez Departament Obsługi Mieszkańców na podstawie prowadzonych wykazów przedsiębiorców posiadających zezwolenia i licencje

Wśród 1 951 przedsiębiorców wykonujących działalność gospodarczą z zakresu transportu drogowego ponad 70% stanowią przedsiębiorcy wykonujący działalność gospodarczą na podstawie licencji na wykonywanie transportu drogowego w zakresie przewozu osób taksówką (TAXI).

Tabela 83. Liczba przedsiębiorców wykonujących działalność gospodarczą na podstawie licencji na wykonywanie transportu drogowego w zakresie przewozu osób taksówką (TAXI)

Wyszczególnienie	2017	2018	2019	2020	2021
Licencje na wykonywanie krajowego transportu drogowego w zakresie przewozu osób taksówką (TAXI)	1 389	1 405	1 372	1 383	1 372

Źródło: Dane opracowane przez Departament Obsługi Mieszkańców na podstawie wykazu przedsiębiorców posiadających licencje

W okresie od dnia 1 stycznia 2017 r. do dnia 31 grudnia 2021 r. 275 przedsiębiorców uzyskało zaświadczenia na przewozy drogowe na potrzeby własne rzeczy i osób wykonywane pomocniczo względem prowadzonej działalności gospodarczej.

Tabela 84. Liczba wydanych zaświadczeń na przewozy drogowe na potrzeby własne

Zaświadczenie	2017	2018	2019	2020	2021
Zaświadczenia na przewozy drogowe na potrzeby własne rzeczy	210	232	248	256	267
Zaświadczenia na przewozy drogowe na potrzeby własne osób	5	6	8	8	8

Źródło: Dane opracowane przez Departament Obsługi Mieszkańców na podstawie wykazu przedsiębiorców posiadających zezwolenia

5.1.2. Infrastruktura rowerowa

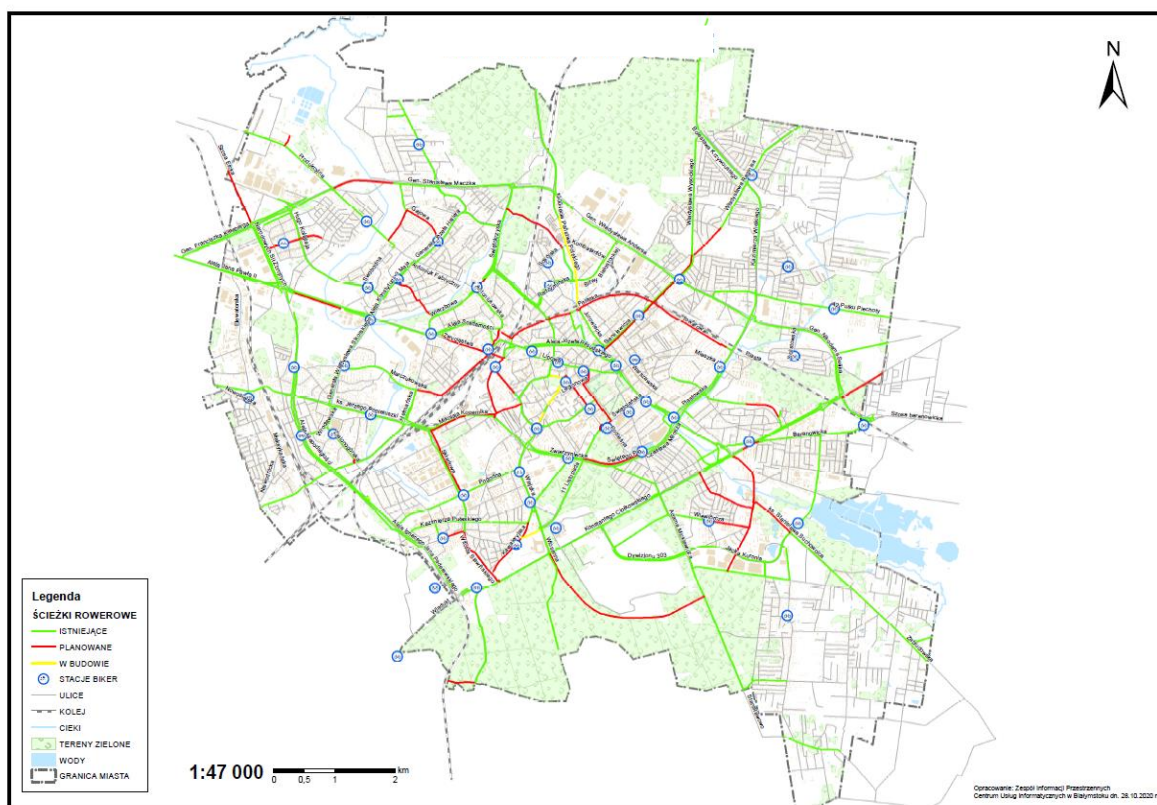
Białostocka Komunikacja Rowerowa

30 listopada 2021 roku zakończył się ósmy sezon funkcjonowania Białostockiej Komunikacji Rowerowej BiKeR - wypożyczalni rowerów publicznych w Białymstoku, która funkcjonuje od 2014 roku.

W roku 2021 rowery miejskie były wypożyczane ponad 349 tys. razy, a do grona użytkowników BiKeRa dołączyło ponad 7 tys. nowych osób. Wraz z zakończeniem ostatniej edycji w systemie zarejestrowanych było łącznie 75 tys. użytkowników. Użytkownicy systemu mają do dyspozycji 58 stacji rowerowych, 574 standardowych jednośladów, w tym 50 rowerów standardowych wyposażonych w foteliki dla dzieci, 10 rowerów typu tandem i 20

rowerów dziecięcych, które można wypożyczyć w Białymstoku, Choroszczy i miejscowości Kleosin w gminie Juchnowiec Kościelny. Warto zaznaczyć, że w 2021 roku użytkownicy sieci BiKeR wynajmowali jednoślady przez prawie 99,5 tysiąca godzin. Najczęściej odwiedzaną stacją była Piłsudskiego/Sienkiewicza, skąd wynajęto rowery ponad 19 tysięcy razy, i zwrócono ponad 20,3 tysiąca razy. Średni czas korzystania z miejskiego roweru to około 17 minut. Najczęściej rowery wypożyczano w czerwcu – ponad 7 tysięcy razy, a rekordowym dniem był 16 czerwca (środa), kiedy rowery miejskie BiKeR były wynajmowane prawie 3 tysiące razy.

Rysunek 4. System BiKeR w Białymstoku



Źródło: Zarząd Białostockiej Komunikacji Miejskiej

Tabela 85. Dane statystyczne dot. zagospodarowania przestrzennego, infrastruktury technicznej i transportu (narastająco)

Nazwa wskaźnika	Jednostka	2017	2018	2019	2020	2021
Długość dróg rowerowych	km	117,7	128,4	149,1	158,9	162,8

Źródło: Zarząd Dróg Miejskich

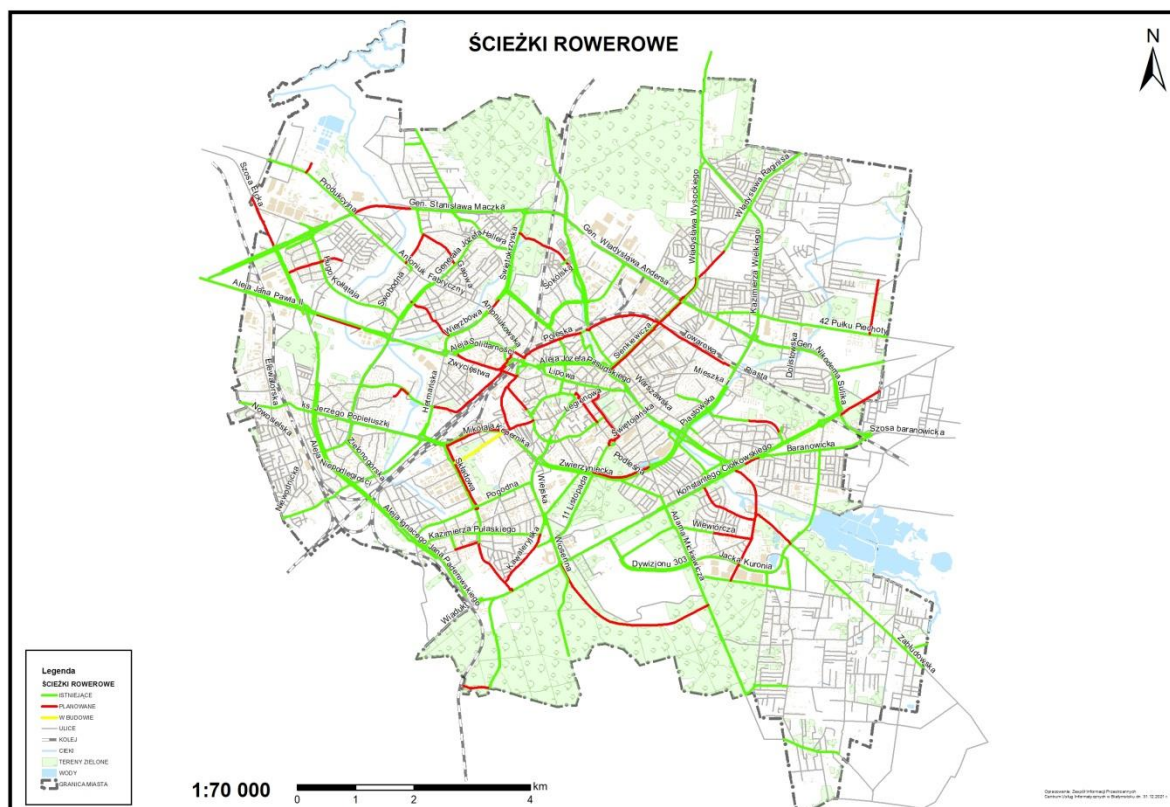
Tabela 86. Wybudowane lub przebudowane w 2021 roku odcinki ciągów rowerowych

Lp.	Nazwa zadania	Długość (m)
1.	ul. Słoneczna	242,00
2.	ul. Brzeska - Raclawicka - ścieżka pieszo - rowerowa	109,43
3.	ul. Adama Mickiewicza	102,00
4.	ul. Klepacka	20,50
5.	ul. Prez. R. Kaczorowskiego	176,90
6.	ul. Rynek Sienny	160,00
7.	ul. Józefa Marjańskiego	147,00
8.	Plac Niezależnego Zrzeszenia Studentów	97,20
9.	ul. Konstantego Kalinowskiego	227,5

Lp.	Nazwa zadania	Długość (m)
10.	al. 1000-lecia Państwa Polskiego	2 375,00
11.	al. 1000-lecia Państwa Polskiego - ścieżka pieszo - rowerowa	354,00
12.	ul. Radzymińska	132,50
13.	ul. Bitwy Białostockiej	76,00
14.	ul. Sokólska	45,00
Razem		4 265,03

Źródło: Zarząd Dróg Miejskich

Rysunek 5. Mapa dróg rowerowych w Białymstoku



Źródło: Zarząd Dróg Miejskich

W ramach innych działań wspierających ruch rowerowy w 2021 roku w Białymstoku zamontowano 20 szt. stojaków rowerowych (40 miejsc postojowych). Ponadto na ul. Aleksandra Rybnika na odcinku 90 m dopuszczono ruch rowerowy pod prąd.

Łącznie na terenie miasta w ogólnodostępnej przestrzeni publicznej, a także na terenie jednostek oświatowych zlokalizowanych jest 165 parkingów rowerowych z 821 stojakami rowerowymi.

5.1.3. Parkingi

W 2021 r. wybudowano lub wyznaczono łącznie 282 miejsca postojowe. Wyznaczono 24 miejsca parkingowe dla osób niepełnosprawnych, w tym 12 wykonano poprzez wydzielenie miejsc na istniejącym parkingu.

Przy ul. F. Filipowicza wybudowano ogólnodostępny parking Parkuj i Jedź (P&R) na 80 miejsc parkingowych, w tym 6 miejsc dla osób niepełnosprawnych. Ponadto w 2021 r.

wybudowano parkingi przy następujących ulicach: Sitarskiej, J. K. Kluka, ciąg pieszo - jezdny Narewska – Świętokrzyska.

Tabela 87. Parkingi w zarządzaniu Zarządu Mienia Komunalnego

Wyszczególnienie	2017	2018	2019	2020	2021
Powierzchnia parkingów (m ²)	62 340	65 580	70 212	70 212	71 014

Źródło: Departament Skarbu na podstawie danych Zarządu Mienia Komunalnego

Strefa Płatnego Parkowania w Białymstoku obejmuje ok. 3 812 miejsc postojowych (liczba miejsc postojowych może ulegać nieznacznym zmianom w związku z przebudową lub budową ulic, chodników i zmianami w organizacji ruchu) i podzielona jest na dwie podstrefy – podstrefę A i podstrefę B, zróżnicowane pod względem wysokości opłaty za postój pojazdu.

Opłaty w strefie płatnego parkowania w Białymstoku pobierane są w dni robocze od poniedziałku do piątku w godzinach 09:00 - 17:00.

Tabela 88. Stawki opłat w strefie płatnego parkowania

Opłaty	Kwota w złotych	
	podstrefa A	podstrefa B
opłata za postój pojazdu do 15 minut	0,70	0,40
opłata za pierwszą godzinę postoj u pojazdu	2,80	1,60
opłata za drugą godzinę postoj u pojazdu	3,20	1,80
opłata za trzecią godzinę postoj u pojazdu	3,60	2,00
opłata za czwartą i każdą następną godzinę postoj u pojazdu	2,80	1,60

Źródło: Biuro Strefy Płatnego Parkowania

Tabela 89. Wysokość opłat abonamentowych i ryczałtowych w strefie płatnego parkowania

Opłaty	Kwota w złotych	
	podstrefa A	podstrefa B
abonament mieszkańca (miesięczny)	12,00	7,00
abonament mieszkańca (półroczny)	60,00	35,00
abonament mieszkańca (roczny)	110,00	60,00
abonament zwykły (miesięczny)	280,00	160,00
abonament zwykły (kwartalny)	700,00	400,00
abonament zwykły (półroczny)	1 200,00	700,00
abonament zwykły (roczny)	1 900,00	1 100,00
opłata ryczałtowa za zastrzeżenie stanowiska postojowego – „kopertę” w okresie miesięcznym	1 200,00	700,00
opłata ryczałtowa za zastrzeżenie stanowiska postojowego – „kopertę” w okresie kwartalnym	3 000,00	1 700,00
opłata ryczałtowa za zastrzeżenie stanowiska postojowego – „kopertę” w okresie półrocznym	4 600,00	2 600,00
opłata ryczałtowa za zastrzeżenie stanowiska postojowego – „kopertę” w okresie rocznym	7 400,00	4 200,00

Źródło: Biuro Strefy Płatnego Parkowania

Opłaty za postój pojazdów w strefie płatnego parkowania w Białymstoku pobierane są przy użyciu 185 parkomatów. W podstrefie A znajduje się 79 urządzeń, w podstrefie B - 106 urządzeń. Urządzenia te umiejscowione są w pobliżu miejsc postojowych, co ułatwia

kierowcom sprawne i szybkie wniesienie opłaty za postój pojazdu. Płatności można dokonać przy użyciu monet lub kart płatniczych (zblizeniowo lub chipowo).

Użytkownicy strefy płatnego parkowania mają również możliwość wnoszenia opłat za postój pojazdów przy użyciu telefonu komórkowego za pomocą płatności mobilnych.

Osobom niepełnosprawnym posiadającym kartę parkingową osoby niepełnosprawnej oraz osobom legitymującym się kartą kombatanta przysługuje zerowa stawka opłaty za postój pojazdu na wszystkich miejscach postojowych w strefie płatnego parkowania.

Tabela 90. Zestawienie ilościowo - wartościowe opłat wniesionych w parkomatach

Rok	Liczba transakcji		Wartość (zł)		Liczba transakcji razem	Wartość transakcji razem
	Bilon	Karty	Bilon	Karty		
2017	2 456 417	365 380	4 589 206,80	988 112,50	2 821 797	5 577 319,80
2018	2 358 987	436 990	4 481 054,50	1 189 705,00	2 795 977	5 670 795,50
2019	2 294 767	531 164	4 487 894,30	1 488 548,20	2 825 931	5 976 442,50
2020	1 623 449	483 666	3 699 969,00	1 555 466,00	2 107 115	5 255 435,00
2021	1 737 822	633 151	4 259 956,90	2 133 076,20	2 370 973	6 393 033,10

Źródło: Biuro Strefy Płatnego Parkowania

Tabela 91. Zestawienie ilościowo - wartościowe opłat wniesionych za pomocą systemu płatności mobilnych

Rok	2017	2018	2019	2020	2021
Ilość transakcji	260 922	365 517	466 126	376 127	515 354
Wartość (zł)	457 261,96	653 756,38	881 357,25	891 510,76	1 293 143,36

Źródło: Biuro Strefy Płatnego Parkowania

Tabela 92. Wpływy z tytułu funkcjonowania strefy płatnego parkowania

Rok	2017	2018	2019	2020	2021
Wartość (zł)	7 298 192,19	7 608 199,13	8 282 701,52	7 970 068,95	9 596 983,74

Źródło: Biuro Strefy Płatnego Parkowania

Kontrolerzy strefy płatnego parkowania są wyposażeni w terminale mobilne do wystawiania wezwań-raportów, co z znacznym stopniem usprawniło czas kontroli parkujących pojazdów. Dodatkowo urządzenia te umożliwiają weryfikację płatności mobilnych oraz opłat abonamentowych.

Tabela 93. Ilość wystawionych wezwań – raportów

Rok	2017	2018	2019	2020	2021
Liczba wezwań- raportów	28 712	26 412	26 596	23 418	25 040

Źródło: Biuro Strefy Płatnego Parkowania

Rysunek 6. Strefa płatnego parkowania w Białymstoku



Źródło: Biuro Strefy Płatnego Parkowania

5.1.4. Oświetlenie uliczne

W roku 2021 przyjęto do utrzymania nowe obiekty oświetlenia ulicznego (146 słupy oświetleniowe) zlokalizowane na ulicach: Alei 1000-lecia Państwa Polskiego, Radzymińskiej, Bitwy Białostockiej, Kombatantów, Sokólskiej, Słonecznej, Giżyckiej, Oleckiej, Sitarskiej, Suwalskiej, Jaśminowej, Mohylowskiej, kładce dla pieszych przez rzekę Białą w Białymstoku pomiędzy ulicą Raclawicką i Brzeską, Konduktorskiej, J. K. Kluka – parking, Adama Mickiewicza, parking Parkuj i Jedź (P&R) przy ul. F. Filipowicza, ciąg pieszo - jezdny Narewska – Świętokrzyska, Uroczej, Działkowej.

Przeprowadzono także szereg prac eksploatacyjnych wynikających z bieżącego utrzymania oświetlenia ulicznego stanowiącego majątek miasta Białystok, w celu zachowania go w odpowiednim stanie technicznym.

Zmodernizowano także System Sterowania Oświetleniem Miejskim, który umożliwia uprawnionym użytkownikom sterowanie urządzeniami oświetlenia miejskiego, zmianę parametrów (czas włączania i wyłączenia oświetlenia miejskiego, monitorowanie stanów bieżących szaf oświetleniowych objętych systemem, diagnozowanie awarii, kasowanie alarmów w szafkach oświetleniowych, wyświetlanie informacji o mocy oraz przeglądanie danych archiwalnych informujących o czasie włączenia i wyłączenia oraz o awariach w szafkach oświetleniowych). Wymieniono na nowy przestarzały sprzęt komputerowy tj. serwer i komputer do obsługi systemu sterowania oświetleniem.

W ramach modernizacji powstał system rejestrujący poziom natężenia oświetlenia i dokonujący korekty załączenia i wyłączenia oświetlenia miejskiego w zależności od jego poziomu. Na dachu budynku Zarządu Dróg Miejskich przy ulicy Składowej 11 w Białymstoku zainstalowano urządzenie DIMAstro do rejestracji poziomu natężenia oświetlenia. System umożliwia ustawienie progów załączania i wyłączenia oświetlenia z dokładnością 1lx. Zapewnia to możliwość załączania i wyłączenia oświetlenia miejskiego w zależności od poziomu natężenia oświetlenia panującego każdego dnia w roku i dostosowanie czasu załączenia i wyłączenia do panujących warunków atmosferycznych.

W 2021 r. wydano 29 warunków technicznych na budowę/przebudowę lub modernizację infrastruktury oświetleniowej.

5.2. Bezpieczeństwo ruchu drogowego

Miasto Białystok posiada System Zarządzania Ruchem. Do końca 2021 r. funkcjonowało w nim 140 sygnalizacji świetlnych. Wszystkie sygnalizacje pracują acyklicznie. Posiadają szereg detektorów umożliwiających dostosowanie długości wyświetlanych sygnałów do występujących natężeń ruchu. Ze względu na zmianę struktury ruchu oraz przepisów dokonano 18 zmian programów sygnalizacji świetlnej w terenie. Ponadto na bieżąco modyfikowane są zdalnie istniejące programy.

W ramach utrzymania sygnalizacji świetlnej zlecono 244 naprawy uszkodzonych elementów sygnalizacji świetlnej, w tym 23 naprawy powypadkowe.

Miasto rozwija i utrzymuje system monitoringu wizyjnego. Kamery w newralgicznych punktach poprawiają bezpieczeństwo mieszkańców.

Tabela 94. Dane statystyczne dot. zagospodarowania przestrzennego, infrastruktury technicznej i transportu

Nazwa wskaźnika	Jednostka	2017	2018	2019	2020	2021
Skrzyżowania z sygnalizacją świetlną ze sterowaniem adaptacyjnym (zależnym od ruchu) i koordynacją jako % skrzyżowań z sygnalizacją świetlną	%	100,0	100,0	100,0	100,0	100,0
Skrzyżowania z sygnalizacją świetlną z priorytetem dla transportu zbiorowego lub pojazdów specjalnych jako % skrzyżowań z sygnalizacją świetlną	%	92,9	90,9	87,5	86,0	85,7
Liczba kamer systemu monitoringu wizyjnego	szt.	138	144	150	151	152
Długość ulic objętych rozwiązaniami z zakresu uspokojenia ruchu ¹⁴	km	20,07	25,35	33,36	33,36	33,71

Źródło: Zarząd Dróg Miejskich

Wykonując zadania bieżącego utrzymania oznakowania dróg w 2021 roku w mieście wykonano prace na łączną kwotę 2 544 602 zł, w tym:

- odnowiono oznakowanie cienkowarstwowe o łącznej powierzchni - 58 174 m²;
- wykonano nowe oznakowanie cienkowarstwowe o powierzchni - 1 625 m²;
- usunięto oznakowanie cienkowarstwowe z powierzchni - 53 m²;
- usunięto oznakowanie grubowarstwowe z powierzchni - 5 m².

W mieście Białystok w ramach ochrony dróg funkcjonują dwa miejsca (ul. Zabłudowska i Aleja 1000-lecia Państwa Polskiego) preselekcji wagowej mające na celu wyeliminowanie przejazdu pojazdów przeciążanych, które w znacznej mierze wpływają na degradację stanu technicznego dróg w mieście. W 2021 wykonano naprawę systemu preselekcji wagowej w ciągu drogi krajowej Nr 19 w Białymstoku na drogach wlotowych do miasta tj.: ulicy Zabłudowskiej i Alei 1000-lecia Państwa Polskiego. Realizacja przedmiotowego zadania pozwoliła na eliminację przejazdu przez miasto przeciążonych pojazdów ciężarowych podczas kontroli Wojewódzkiej Inspekcji Transportu Drogowego.

Działania podjęte w 2021 r. w celu poprawy bezpieczeństwa uczestników ruchu drogowego:

- uruchomienie nowej sygnalizacji świetlnej na skrzyżowaniu ulic: H. Kołłątaja i Z. Herberta;
- zmodernizowanie sygnalizacji świetlnej na skrzyżowaniu ulic: Aleja 1000-lecia Państwa Polskiego – Radzymińska; Aleja 1000-lecia Państwa Polskiego – Sokółska, kard. St. Wyszyńskiego - Prez. R. Kaczorowskiego;
- doświetlono przejście dla pieszych na ulicy H. Kołłątaja z ul. M. Pietkiewicza;
- dokonano zmiany w programach sygnalizacji świetlnej na 18 skrzyżowaniach w celu dostosowania do obowiązujących przepisów oraz poprawy warunków ruchu;

¹⁴ Zaktualizowano dane dotyczące długości ulic objętych rozwiązaniami z zakresu uspokojenia ruchu (z ruchem ograniczonym do 30 km/h) o ulice znajdujące się poza strefą zamieszkania.

- dostosowano dźwięk ponad 17 sygnalizatorów akustycznych do obowiązujących przepisów;
- na przejściach dla pieszych zamontowano 36 sygnalizatorów akustycznych;
- rozbudowano system monitoringu wizyjnego o 1 kamerę (skrzyżowanie ulic: H. Kołłątaja i Z. Herberta);
- poprawiono bezpieczeństwo na przejściach dla pieszych poprzez: doświetlenie, poprawę widoczności poprzez wyeliminowanie parkujących pojazdów w pobliżu, zmianę oznakowania na fluorescencyjne, zawężenie pasa ruchu i wprowadzenie azyli dla pieszych - 32 działania;
- wybudowano 12 639,17 m² chodników;
- wybudowano pochylnię dla pieszych w pasie drogowym ul. Wasilkowskiej (przy Muzeum Pamięci Sybiru) w Białymstoku;
- wybudowano kładkę dla pieszych przez rzekę Białą w Białymstoku pomiędzy ulicami: Raclawicką i Brzeską;
- wykonano 61 szt. ramp, a także obniżono 45 szt. krawężników;
- wykonano 7 szt. progów wyspowych, 2 szt. nowych azyli;
- w ramach zrealizowanych inwestycji drogowych zmodyfikowano skrzyżowania wzdłuż budowanych/przebudowywanych ulic;
- w ramach zrealizowanych inwestycji wykonano budowę/przebudowę 146 sztuk punktów oświetleniowych;
- opracowano 204 zmiany organizacji ruchu mających na celu poprawę bezpieczeństwa wszystkich uczestników ruchu;
- wprowadzono 202 zmiany organizacji ruchu w celu poprawy bezpieczeństwa ruchu;
- na miejscu każdego wypadku śmiertelnego przeprowadzone zostały wspólnie z Policją oględziny miejsca pod kątem przyczyny powstania wypadku lub ewentualnych nieprawidłowości w oznakowaniu.

5.3. Organizacja ruchu

W 2021 roku na terenie miasta realizowano zadania w zakresie zarządzania i organizacji ruchu drogowego. Łącznie zatwierdzono 1 145 projektów organizacji ruchu i wdrożono 227 stałych projektów organizacji ruchu.

W celu poprawy bezpieczeństwa ruchu i usprawnień układu komunikacyjnego w 2021 r. opracowano 218 projektów organizacji ruchu drogowego. Na 9 skrzyżowaniach dróg z przejazdami kolejowymi wykonano pomiary natężenia ruchu wraz z uaktualnieniem oznakowania drogowego.

Tabela 95. Dane statystyczne dotyczące organizacji ruchu

Lp.	Wyszczególnienie zagadnień objętych analizą			2021
1.	Zatwierdzone projekty organizacji ruchu drogowego:	Stała organizacja ruchu	drogi krajowe	7
			drogi wojewódzkie	20
			drogi powiatowe	55
			drogi gminne	167
			ogółem	249
		Czasowa organizacja ruchu	drogi krajowe	27
			drogi wojewódzkie	27
			drogi powiatowe	130

Lp.	Wyszczególnienie zagadnień objętych analizą		2021
		drogi gminne	812
		ogółem	996
2.	Ilość wdrożonych stałych projektów organizacji ruchu ogółem, w tym:		227
	- dot. dróg krajowych		6
	- dot. dróg wojewódzkich		17
	- dot. dróg powiatowych		41
	- dot. dróg gminnych		163
3.	Projekty opracowane przez ZDM		218
4.	Realizacja wniosków i postulatów mieszkańców w zakresie organizacji ruchu drogowego		309
	wprowadzone zmiany na podstawie organizacji ruchu		26
	wprowadzone zmiany bez organizacji ruchu		21
5.	Wydane zezwolenia	imprezy na drogach	58
		zjazdy i obsługa komunikacyjna	266
6.	Współdziałanie z Policją w zakresie organizacji bezpieczeństwa ruchu drogowego		43
7.	Odpowiedzi na system City		698
	liczba projektów i wprowadzonych zmian wynikających ze zgłoszeń w systemie City		22
	liczba wprowadzonych zmian (bez projektu)		9
8.	Przeprowadzone wizje w terenie z udziałem Policji		11
	Wprowadzono zmiany do uwag		67
9.	W ramach kontroli oznakowania na ulicach miasta Białegostoku skontrolowano ulic		189

Źródło: Zarząd Dróg Miejskich

W roku 2021 wydano następujące zezwolenia dotyczące wykorzystania dróg w sposób szczególny na:

- imprezy na drogach w ilości 32, w tym imprezy o charakterze ogólnopolskim takie jak: Orlen Wyścig Narodów, PKO Półmaraton, Elemental Tri Series Białystok 2021, 40 Rajd Podlaski;
- uroczystości o charakterze religijnym tj. procesje i pielgrzymki w ilości 26;
- zgromadzenia publiczne na drogach w ilości 21.

W związku z lokalizowaniem nowych inwestycji lub zmianą zagospodarowania terenów w sąsiedztwie dróg wydano:

- 266 zezwoleń na lokalizację zjazdów z dróg publicznych do nieruchomości;
- zawarto 18 porozumień na realizację inwestycji celu publicznego dostosowującego układ drogowy do funkcjonalnej obsługi inwestycji niedrogowej na podstawie art. 16 ustawy z dnia 21 marca 1985 r. o drogach publicznych (Dz. U. z 2021 r. poz. 1376 j.t.);
- zawarto 7 umów na realizację inwestycji celu publicznego na podstawie art. 3 ust. 5 ustawy z dnia 16 grudnia 2005 r. o finansowaniu infrastruktury transportu lądowego (j.t. Dz.U. z 2018 r. poz. 203);
- wydano 21 zgody na dysponowanie terenem związanych z realizacją inwestycji celu publicznego;
- uzgodniono 62 projekty budowlane związane z obsługą komunikacyjną;
- uzgodniono 19 przybliżeń obiektów budowlanych do krawędzi jezdni;
- udzielono 20 pisemnych odpowiedzi dotyczących dostępu do dróg publicznych;

- wykonano pomiary natężenia ruchu drogowego na 9 skrzyżowaniach dróg z przejazdami kolejowymi;
- uzgodniono obsługę komunikacyjną związaną ze zmianą zagospodarowania terenu dla 34 inwestycji.

5.4. Komunikacja miejska

Miasto organizuje i zarządza przewozami o charakterze użyteczności publicznej na liniach komunikacyjnych w granicach miasta Białegostoku oraz gmin ościennych objętych porozumieniami międzygminnymi.

Zarząd Białostockiej Komunikacji Miejskiej wykonuje zadania związane z:

- zarządzaniem obiektami infrastruktury przystankowej,
- dystrybucją biletów uprawniających do korzystania z usług przewozowych świadczonych w ramach komunikacji miejskiej w Białymstoku,
- kontrolowaniem dokumentu przewozu,
- windykacją należności powstałych z tytułu wystawienia wezwań do zapłaty opłat dodatkowych i należności przewozowych za przejazd bez ważnego biletu lub ważnego dokumentu uprawniającego do przejazdu bezpłatnego lub ulgowego,
- przewozem osób niepełnosprawnych w systemie mikrobusowym na terenie Gminy Białystok,
- Białostocką Komunikacją Rowerową,
- Białostocką Kartą Dużej Rodziny, Ogólnopolską Kartą Dużej Rodziny, Kartą Aktywnego Seniora.

Infrastruktura przystankowa

Organizowanie i zarządzanie przewozami o charakterze użyteczności publicznej na 47 liniach komunikacyjnych na obszarze miasta Białegostoku oraz gmin ościennych objętych porozumieniami międzygminnymi realizowane jest przez Zarząd Białostockiej Komunikacji Miejskiej Urzędu Miejskiego w Białymstoku.

ZBKM zarządza również obiektami i urządzeniami infrastruktury przystankowej. Na terenie miasta Białegostoku i gmin ościennych objętych porozumieniami międzygminnymi zlokalizowane są 1 042 przystanki. Na terenie Białegostoku 533 przystanków wyposażono w wiaty. W roku 2021 w ramach postępowania przetargowego zostało wymienionych 6 wiat. W ramach zadania Budżetu Obywatelskiego 2021 „Zielone Przystanki Białostockiej Komunikacji Miejskiej” na 7 przystankach wymieniono 8 wiat przystankowych na wiaty z zielonym dachem retencyjnym, systemem umożliwiającym przechwytywanie i odprowadzenie wody opadowej oraz zielonej ściany roślinnej.

W związku ze stanem epidemii, od 19 marca 2020 roku zawieszono funkcjonowanie wszystkich linii nocnych do odwołania.

Od dnia 1 maja 2021 roku zlikwidowano tymczasową linię 50 i uruchomiono linię 14 na trasie: KLEPACKA – Niewodnicka – Meksykańska – Nowosielska – Elewatorska – al. Jana Pawła II – Zwycięstwa – al. Solidarności – Kolejowa – DWORZEC PKP.

Od dnia 1 maja 2021 roku nastąpiła zmiana trasy linii 107 na następującą: KLEPACZE/PĘTLA – Klepacze – Klepacka – Lawendowa – Magnoliowa – Zielonogórska – Wrocławska – ks. J. Popiełuszki – Hetmańska – Wierzbowa – Świętokrzyska – Bł. Ks. M. Sopoćki – Bohaterów Getta – al. Piłsudskiego – Poleska DWORZEC PKS.

Od dnia 01 września 2021 roku nowoutworzona linia 111 przejęła obsługę miejscowości w gminie Supraśl: Sowlany, Karakule, Ogrodniczki, Ciasne. Trasę linii 13, realizującą wcześniej obsługę tych miejscowości, skrócono do pętli 42. Pułku Piechoty/Warzywna.

Od dnia 01 września 2021 roku na wniosek Gminy Wasilków utworzono linie: 102, 122 i 132 służące do obsługi miejscowości: Katrynka, Sochonie, Jurowce i Wasilków oraz przedłużono trasę linii 108 do przystanku WASILKÓW/ŻWIROWA.

Od dnia 21 września 2021 roku wydłużono (dla wybranych kursów) trasę linii 4 do przystanku PLAŻOWA/PĘTLA.

Od dnia 21 września 2021 roku uruchomiono linię 30 na trasie: DOJLIDY GÓRNE /PĘTLA – Dojlidy Górne – Brzaskwiniowa – Mickiewicza – Elektryczna – Branickiego – Plac Jana Pawła II – Legionowa – Sienkiewicza – al. Piłsudskiego – PIŁSUDSKIEGO/SIENKIEWICZA.

Usługi przewozowe na terenie Białegostoku i gmin ościennych, z którymi zawarto porozumienie międzygminne (Choroszcz, Dobrzyniewo Duże, Juchnowiec Kościelny, Supraśl, Wasilków, Zabłudów) świadczyło trzech operatorów: Komunalne Przedsiębiorstwo Komunikacyjne Sp. z o.o., Komunalne Przedsiębiorstwo Komunikacji Miejskiej Sp. z o.o. i Komunalny Zakład Komunikacyjny Sp. z o.o. Spółki są podmiotami wewnętrznymi Miasta Białegostoku.

Tabela 96. Komunikacja miejska w Białymstoku

Wskaźniki	Lata				
	2017	2018	2019	2020	2021
Liczba obsługiwanych gmin	7	7	7	7	7
Długość tras komunikacji miejskiej ogółem (w km)	305	344	354	358	367
w tym:					
Białystok	136	170	173	172	175
Choroszcz	12	11	11	12	11
Dobrzyniewo Duże	18	18	18	18	18
Juchnowiec Kościelny	87	96	100	100	100
Supraśl	19	20	20	22	22
Wasilków	27	28	31	31	38
Zabłudów	1	1	1	3	3
Długość bus-pasów (w km)	13,6	16,6	17,9	18,25	21,17
Liczba linii komunikacji miejskiej ogółem (w szt.) ¹⁵	42	41	42	43	47
w tym					
Białystok	39	38	39	40	44
Choroszcz	2	2	2	2	2
Dobrzyniewo Duże	2	2	2	2	2
Juchnowiec Kościelny	8	7	9	9	10
Supraśl	3	3	3	3	3
Wasilków	3	3	4	3	5
Zabłudów	1	1	1	1	1
Długość linii komunikacji miejskiej ogółem (w km)	591	602	619	623	659
w tym:					

¹⁵ Liczba linii nie sumuje się, ponieważ wybrane linie przebiegają po obszarze więcej niż jednej gminy.

Wskaźniki	Lata				
	2017	2018	2019	2020	2021
Białystok	422	456	461	462	477
Choroszcz	12	12	12	12	12
Dobrzyniewo Duże	18	18	18	18	18
Juchnowiec Kościelny	91	75	83	83	84
Supraśl	20	21	21	24	24
Wasilków	27	22	26	20	39
Zabłudów	1	1	1	3	3
Dzienna liczba par kursów ogółem (w szt.)	2 063	2 050	1 980	1 674	1 855
w tym:					
Białystok	1 663	1 642	1 498	1 238	1 287
Choroszcz	56	52	53	52	52
Dobrzyniewo Duże	46	46	46	46	46
Juchnowiec Kościelny	79	85	153	132	245
Supraśl	92	98	99	100	100
Wasilków	104	104	108	85	104
Zabłudów	23	23	23	21	21
Przebieg autobusów w wozokilometrach ogółem (w tys.)	16 291	16 263	16 068	14 850	14 326
Liczba autobusów w inwentarzu (w szt.)	256	264	266	264	259
w tym:					
spełniających normy emisji Euro VI	20	41	66	82	82
spełniających normy emisji poniżej Euro III	34	24	7	2	0
Średni wiek autobusów (w latach)	-	-	-	8,0	8,8
Pojemność autobusów w inwentarzu (w os.)	32 869	33 354	32 984	32 413	31 410
Liczba autobusów w ruchu ogółem (w szt.) ¹⁶	235	226	213	183	203
w tym:					
Białystok	227	218	211	175	201
Choroszcz	8	8	7	7	7
Dobrzyniewo Duże	14	14	14	12	12
Juchnowiec Kościelny	41	31	32	30	30
Supraśl	15	15	15	14	13
Wasilków	8	14	16	7	11
Zabłudów	3	3	3	3	3
Liczba pasażerów przewiezionych komunikacją miejską (w mln os.)	99,3	94,7	90,4	46,6	58,4

Źródło: Zarząd Białostockiej Komunikacji Miejskiej

Dystrybucja biletów

Zarząd Białostockiej Komunikacji Miejskiej zajmuje się dystrybucją biletów uprawniających do korzystania z usług przewozowych świadczonych w ramach Komunikacji Miejskiej w Białymstoku. Prowadzona jest hurtowa sprzedaż biletów jednorazowych i wieloprzejazdowych. Aplikacje mobilne mPay i Skycash umożliwiają zakup biletów komunikacji miejskiej przez telefon komórkowy. Po zakupie bilet zostaje przypisany do numeru telefonu.

¹⁶ Liczba autobusów w ruchu ogółem nie sumuje się, ponieważ wybrane autobusy poruszają się po obszarze więcej niż jednej gminy.

W 2020 r. w każdym autobusie zainstalowano biletomat. Sprzedaż biletów rozpoczęła się 1 kwietnia. Wykonawca, który dostarczył i zainstalował urządzenia, prowadzi również usługę sprzedaży w biletomatach.

Od października 2020 r. podróżujący Białostocką Komunikacją Miejską posiadający zbliżeniową kartę płatniczą, funkcję płatności NFC w telefonie lub zegarku, mają możliwość skorzystania z inteligentnego rozwiązania Mass Transit Transaction (MTT – VISA) / Pay As You Go (PaYG – Mastercard). Oznacza to, że Białystok ze Smart Taryfą BKM jest pierwszym miastem w Polsce, w którym zastosowane zostało inteligentne rozliczanie za przejazdy, polegające na automatycznym poborze optymalnej opłaty z rachunku karty płatniczej, dopiero po zakończeniu doby rozliczeniowej. Transakcje opłacane kartą miejską lub kartą bankową nie wymagają drukowania biletów papierowych.

Białostocka Komunikacja Miejska otrzymała nagrodę w XI edycji konkursu LIDER ITS 2021. Jury przyznało Miastu Białystok statuetkę w kategorii „Najlepsze wdrożenie” za zainstalowanie mobilnych automatów biletowych w 255 pojazdach BKM oraz uruchomienie bezgotówkowego systemu płatności z wykorzystaniem modelu transakcyjnego MTT/PaYG.

Zakup biletomatów dokonano w ramach projektu „Rozwój infrastruktury transportu miejskiego w Białymstoku”, realizowanego w ramach Programu Operacyjnego Polska Wschodnia 2014-2020 współfinansowanego z Europejskiego Funduszu Rozwoju Regionalnego.

Kontrola biletowa - egzekucja opłat dodatkowych za brak ważnego biletu

Nawiązana w 2018 roku współpraca pomiędzy Zarząd Białostockiej Komunikacji Miejskiej i Komendą Miejską Policji w Białymstoku, mająca na celu zwalczanie zjawiska wyłudzenia przejazdów komunikacją miejską, będącego wykroczeniem stypizowanym w art. 121. § 1 Kodeksu wykroczeń była kontynuowana w kolejnych latach. W latach 2018-2021 udało się zatrzymać i ukarać mandatem karnym bezpośrednio na miejscu zdarzenia 1 725 sprawców wykroczenia.

Tabela 97. Kontrola biletowa

Wyszczególnienie	2017	2018	2019	2020	2021
Liczba nałożonych opłat dodatkowych - ogółem (szt.)	12 612	15 583	17 551	12 126	13 969
Liczba nałożonych opłat gotówkowych (szt.)	204	382	959	1 266	1 661
Liczba wystawionych wezwań kredytowych (szt.)	12 408	15 201	16 592	10 860	12 308

Źródło: Zarząd Białostockiej Komunikacji Miejskiej

Przewóz osób niepełnosprawnych

W systemie mikrobusowym w Białymstoku funkcjonuje nieprzerwanie od lat dziewięćdziesiątych przewóz osób niepełnosprawnych. Obecnie przewozy realizowane są przez Zarząd Białostockiej Komunikacji Miejskiej i są dostępne na terenie miasta oraz poza jego granicami. Przewóz osób niepełnosprawnych w systemie mikrobusowym w Białymstoku ukierunkowany jest przede wszystkim na rzecz przewozu dzieci do placówek edukacyjnych. Ten typ usług stanowi przeszło 45% wszystkich realizowanych przewozów. W miarę możliwości, przewozy świadczone są też dla pozostałych osób niepełnosprawnych.

Przewoźnik dysponuje 11 mikrobusami przystosowanymi do przewozu osób na wózkach i wykonał miesięcznie średnio 1 500 kursów.

Tabela 98. Przewóz osób niepełnosprawnych Białostocką Komunikacją Miejską

Wskaźniki	Lata				
	2017	2018	2019	2020	2021
Liczba przejazdów	29 016	26 693	28 384	17 678	25 562
w tym:					
do 5 km	17 385	15 379	14 854	8 708	13 090
powyżej 5 km	11 344	11 088	13 258	8 720	12 251
poza granice miasta	287	226	272	250	311
Liczba przejechanych km	286 769	273 700	306 062	198 156	272 367
w tym:					
przejazdy bezpłatne	58 993	59 710	68 165	38 628	71 383
z biletami jednorazowymi	6 311	4 582	5 866	5 525	5 284
z biletami dekadowymi	1 078	948	583	500	742
z biletami miesięcznymi	90 286	84 342	90 530	61 339	67 613
dojazdy	101 381	100 216	116 578	84 484	109 533
poza granice miasta	28 445	22 618	23 858	17 607	14 285
inne cele	275	1 284	482	813	3 563
Liczba przewiezionych pasażerów	53 648	58 032	53 386	35 356	51 304
Zużycie paliwa (w litrach)	40 331,00	44 007,40	43 069,91	36 254,39	40 910,66

Źródło: Zarząd Białostockiej Komunikacji Miejskiej

Ogólnopolska Karta Dużej Rodziny (OKDR)

Ogólnopolski program wspierający rodziny wielodzietne wszedł w życie 16 czerwca 2014 roku na podstawie *rozporządzenia Rady Ministrów z 27 maja 2014 roku w sprawie szczegółowych warunków realizacji rządowego programu dla rodzin wielodzietnych (Dz.U. 2014 r., poz. 755 ze zm.)*. Obecnie zasady funkcjonowania programu określa *ustawa z dnia 5 grudnia 2014 r. o Karcie Dużej Rodziny (Dz. U. z 2021 r., poz. 1744)*. Program jest realizowany przez Zarząd Białostockiej Komunikacji Miejskiej od czerwca 2014 roku. Ogólnopolska Karta Dużej Rodziny to system zniżek dla rodzin wielodzietnych. Przysługuje niezależnie od dochodu rodzinom z przynajmniej trójką dzieci. Jej posiadacze mogą korzystać z katalogu oferty kulturalnej, rekreacyjnej czy transportowej na terenie całego kraju. Zniżki mogą oferować nie tylko instytucje publiczne, ale również przedsiębiorcy prywatni. Od 1 stycznia 2018 r. Karta Dużej Rodziny jest dostępna w dwóch formach: tradycyjnej (tj. plastikowej) i elektronicznej (tj. na urządzeniach mobilnych). Od 1 stycznia 2019 roku OKDR mogą uzyskać również rodzice¹⁷, którzy kiedykolwiek mieli na utrzymaniu co najmniej troje dzieci.

Ustawowe zniżki ogólnopolskiej Karty Dużej Rodziny:

- zniżki na przejazdy kolejowe — 37% na bilety jednorazowe oraz 49% na bilety miesięczne — ojciec, matka, macocha i ojczym,
- 50% ulgi opłaty za paszport — ojciec, matka, macocha i ojczym,
- 75% ulgi opłaty za paszport — dzieci,
- oraz wiele innych zniżek, które oferują różne instytucje państwowe oraz firmy prywatne.

¹⁷ Przez rodzica rozumie się także rodzica zastępczego lub osobę prowadzącą rodzinny dom dziecka. Prawo do Karty Dużej Rodziny przysługuje także dzieciom: w wieku do 18. roku życia; w wieku do 25. roku życia – w przypadku dzieci uczących się w szkole lub szkole wyższej; bez ograniczeń wiekowych w przypadku dzieci legitymujących się orzeczeniem o umiarkowanym lub znacznym stopniu niepełnosprawności; tylko w przypadku, gdy w chwili składania wniosku w rodzinie jest co najmniej troje dzieci spełniających powyższe warunki.

W 2021 roku w mieście Białystok do programu przystąpiło 437 nowych rodzin wielodzietnych oraz 301 rodziców, którzy na utrzymaniu mieli co najmniej 3 dzieci.

Tabela 99. Ogólnopolska Karta Dużej Rodziny

Wskaźniki	Lata				
	2017	2018	2019	2020	2021
liczba przyznanych kart tradycyjnych	2 854	2 743	6 085	2 890	3 082
liczba przyznanych kart elektronicznych	1	2 266	4 759	2 549	3 084
liczba przyznanych kart tradycyjnych i elektronicznych	1	2 265	4 757	2 545	3 081
RAZEM	2 856	7 274	15 601	7 984	9 247

Źródło: Zarząd Białostockiej Komunikacji Miejskiej

Białostocka Karta Dużej Rodziny (BKDR)

Program „Białostocka Karta Dużej Rodziny” jest elementem polityki prorodzinnej Białegostoku oraz stanowi system licznych zniżek, ulg, preferencji i uprawnień skierowanych do białostockich rodzin z co najmniej trojgiem dzieci.

BKDR działa od 01 września 2013 r. w następujących obszarach: komunikacja miejska; kultura i rozrywka; sport, rekreacja i wypoczynek; oświata i wychowanie; zdrowie; gastronomia i sklepy; usługi.

Najistotniejszymi elementami wsparcia w ramach BKDR są:

- zniżki przy zakupie biletów okresowych Białostockiej Komunikacji Miejskiej;
- zniżki w opłatach za miejskie przedszkola i żłobki;
- zniżki na zakup biletów wstępu do miejskich instytucji kultury;
- zniżki w opłatach za wstęp do miejskich obiektów sportowych;

W 2017 roku w ramach porozumienia międzygminnego do programu dołączyła gmina Juchnowiec Kościelny. Celem porozumienia jest obniżenie kosztów biletów okresowych dla rodzin wielodzietnych z gminy objętej porozumieniem.

Tabela 100. Białostocka Karta Dużej Rodziny

Wskaźniki	Lata				
	2017	2018	2019	2020	2021
liczba rodzin w programie	3 780	4 016	4 759	5 101	5 538
liczba złożonych wniosków	2 726	2 929	3 087	2 635	3 018
w tym:					
Gmina Juchnowiec Kościelny	62	110	101	82	106

Źródło: Zarząd Białostockiej Komunikacji Miejskiej

5.5. Inwestycje komunikacyjne

Zrealizowane inwestycje drogowe:

Budowa ulic: Adama Mickiewicza, Alei 1000-lecia Państwa Polskiego, Radzywińskiej, Bitwy Białostockiej, Kombatantów, Sokólskiej, Słonecznej, Giżyckiej, Suwalskiej, Sitarskiej, Oleckiej, ciąg pieszo - jezdny Narewska – Świętokrzyska, Generała Józefa Hallera (zjazd), Żytniej, Podmokłej, Jaśminowej, Sinej, Węgierskiej, ciąg pieszo-jezdny 18KPJ - ul. Ciasna, Mohylowskiej, Uroczej.

Ważniejsze inwestycje drogowe zrealizowane w 2021 r.

1. Projekt: Poprawa dostępności centrum Białegostoku dla komunikacji miejskiej (odcinki ulic 1000-lecia P.P., Jurowiecka, Sitarska)

W ramach projektu w 2021 r. przebudowano Aleję 1000-lecia Państwa Polskiego na odcinku od ul. Wileńskiej do terenu kolejowego przy ul. Poleskiej wraz z infrastrukturą techniczną. W ramach inwestycji powstały dwie odrębne jezdnie po dwa pasy ruchu w każdym kierunku (o długości prawie 1400 m) i buspasy. Zbudowano nowe chodniki, ścieżki rowerowe oraz ciąg pieszo-rowerowy. Przebudowany został także most nad rzeką Białą w ciągu ulicy Radzymińskiej oraz dwa skrzyżowania z sygnalizacją świetlną. Wzdłuż ulicy ustawiono około 385 mb ekranów akustycznych. Odnowiona została także infrastruktura techniczna – przebudowano sieci: wodociągową, sanitarną, deszczową, gazową, energetyczną oraz teletechniczną, a także oświetlenie uliczne.

2. Projekt: „Rozwój infrastruktury transportu miejskiego” (odcinki ulic: Legionowej, Wiosennej, J.K. Branickiego, Produkcyjnej, dojazd do Elewatorskiej, A. Mickiewicza, K. Pułaskiego, Gminnej, wlot drogi z Hryniewicz, Klepacka)

W ramach projektu w 2021 r. zrealizowano następujące inwestycje:

- 1) Przebudowa ul. A. Mickiewicza na odcinku od ul. F. Karpińskiego do granicy miasta. W ramach projektu wybudowano nawierzchnię 1 808,40 mb oraz ścieżkę rowerową o długości 102,00 mb.
- 2) Budowa pętli autobusowej przy ul. Klepackiej.
- 3) Budowa parkingu ogólnodostępnego Parkuj i Jedź (P&R) przy ul. F. Filipowicza.

Tabela 101. Projekty zakończone w 2021 roku

Lp.	Nazwa działania	Data rozpoczęcia	Data planowanego zakończenia	Koszt inwestycji (w zł)	Źródło finansowania
1.	Poprawa dostępności centrum Białegostoku dla komunikacji miejskiej (odcinki ulic Tysiąclecia, Jurowiecka, Sitarska)	2015	2021	105 771 776	POPW budżet miasta
2.	Remont nawierzchni drogi krajowej Nr 19 na Al. 1000-lecia Państwa Polskiego w Białymstoku	2021	2021	1 032 216	Środki rezerwy subwencji ogólnej, budżet miasta

Źródło: Zarząd Dróg Miejskich

Tabela 102. Projekty w realizacji w 2021 roku

Lp.	Nazwa działania	Data rozpoczęcia	Data planowanego zakończenia	Koszt inwestycji (w zł)	Źródło finansowania
1.	Rozwój infrastruktury transportu miejskiego (odcinki ulic: Legionowej, Wiosennej, J.K. Branickiego, Produkcyjnej, dojazd do Elewatorskiej, A. Mickiewicza, K. Pułaskiego, Gminnej, wlot drogi z Hryniewicz, Klepacka)	2016	2022	172 328 657,07	POPW budżet miasta
2.	Intermodalny węzeł komunikacyjny w Białymstoku (centrum przesiadkowe wraz z korytarzami publicznego transportu zbiorowego)	2020	2023	194 756 076,39	POPW budżet miasta

Źródło: Zarząd Dróg Miejskich

LOTNISKO KRYWLANY

Ze względu na istniejące przeszkody lotnicze, zgodnie z wydanym w kwietniu 2020 r. certyfikatem (ADRC) przez Urząd Lotnictwa Cywilnego na drodze startowej o nawierzchni sztucznej na krótszych – przesuniętych progach startowych mogą wykonywać operacje lotnicze jedynie statki powietrzne, których charakterystyka techniczna odpowiada warunkom kodu referencyjnego 2B.

W 2021 r. trwały procedury administracyjne spowodowane złożeniem skargi przez Skarb Państwa – Państwowe Gospodarstwo Leśne Lasów Państwowych Nadleśnictwa Dojlidy na decyzję Samorządowego Kolegium Odwoławczego w Białymstoku w przedmiocie zezwolenia na usunięcie drzew. Wojewódzki Sąd Administracyjny w Białymstoku wyrokiem w czerwcu 2021 r. uchylił decyzję Samorządowego Kolegium Odwoławczego w Białymstoku oraz decyzję Prezydenta Miasta Białegostoku zezwalającą na usunięcie drzew występujących jako naturalne przeszkody lotnicze w obrębie lotniska, kierując sprawę do ponownego rozpatrzenia. W listopadzie 2021 r. wszczęto ponownie postępowanie administracyjne w sprawie usunięcia drzew stanowiących zagrożenie dla bezpieczeństwa ruchu lotniczego.

We wrześniu 2021 r. przeprowadzono przegląd gwarancyjny infrastruktury lotniskowej, w tym drogi startowej o nawierzchni sztucznej zrealizowanej w ramach umowy zawartej w listopadzie 2017 r. na wykonanie dokumentacji projektowej oraz robót budowlanych, inwestycji, która została zakończona w 2018 roku.

5.6. Łączność

Infrastruktura sieciowa – rozwój, integracja, nowe usługi

W trakcie budowy jest Miejska Sieć Światłowodowa. Aktualny stan sieci to:

- ok. 140 km światłowodów;
- 134 lokalizacje podłączone, w tym (80 jednostek oświatowych, 33 jednostki podległe i 21 lokalizacji Urzędu Miejskiego);

- rdzeń sieci działa z przepustowością 10GBit/s, zakupione zostały dodatkowe przełączniki rdzeniowe;
- jednostki podłączane są interface'ami 100MBit/s lub 1GBit/s, w zależności od potrzeb jednostki;
- punkt styku z Internetem zapewniony jest redundantnie przez łącza z dwoma operatorami z wykorzystaniem protokołu BGP oraz adresacji pozyskanej z RIPE

Tabela 103. Długość zainstalowanych światłowodów w Białymstoku (w metrach)

Długość światłowodów	2017	2018	2019	2020	2021
	14 835	12 881	24 331	25 851	7 200

Źródło: Centrum Usług Informatycznych

Sieć LTE pokrywa zasięgiem obszar miasta w ok. 100%. W Białymstoku istnieją 3 stacje bazowe Airspan Air4G-WL24:

- ul. Słonimska 1;
- komin „Fasty”;
- komin „MPEC”.

W 2021 miasto utrzymywało i konserwowało urządzenia kanałów technologicznych na terenie miasta Białegostoku, obejmujące: kanały, studnie, rurociągi i kanalizacje wraz ze światłowodami i innymi elementami sieci światłowodowej

Całkowita długość utrzymywanych w 2021 r. kanałów technologicznych i kanalizacji teletechnicznej wyniosła 101 km.

W ramach utrzymania zlecono naprawy 23 elementów kanalizacji.

Wydano 25 warunków technicznych na budowę/przebudowę kanałów technologicznych lub kanalizacji teletechnicznej.

Białystok jako operator telekomunikacyjny

W ramach działalności telekomunikacyjnej Miasto zapewnia dostęp do Internetu przez podłączenie do sieci Urzędu dla 100 jednostek miejskich. Połączenia światłowodowe realizowane są z wykorzystaniem światłowodów własnych umieszczonych w kanalizacji własnej oraz ORANGE (w ramach zadania budowy Miejskiej Sieci Światłowodowej), a także przez włókna światłowodowe, które zostały zainstalowane w ramach wcześniejszej współpracy z operatorem sieci BIAMAN, który działa przy Politechnice Białostockiej. Planowany jest ciągły rozwój miejskiej sieci światłowodowej i poszerzanie jej zasięgu o nowe lokalizacje.

Projekt „Cyfrowy Białystok” został zakończony i dostęp do Internetu dla jego uczestników został wyłączony. W związku ze zmianami ustawy o wspieraniu rozwoju usług i sieci telekomunikacyjnych (tzw. Megaustawa) (Dz. U. z 2022 r., poz. 884 z późn. zm.) wszystkie instalacje świadczące usługę publicznego dostępu do Internetu (hotspot) posiadające w zasięgu tereny mieszkalne musiały zostać wyłączone do 12 grudnia 2021. Po zmianach w ustawie Miasto Białystok może świadczyć usługę Hotspot tylko w miejscach publicznych. Obecnie miejska sieć bezprzewodowa oferuje świadczenie usługi Hotspot w 9 lokalizacjach:

- Teatr Lalek ul. Kalinowskiego 1;
- Pałacyk Ślubów ul. Kilińskiego 6;
- Ratusz;

- Plac Zamenhofa ul. dr Ireny Białówny 6;
- Park Planty (Aleja Zakochanych);
- Słonimska 1 (wewnętrzny w budynku Urzędu);
- Branickiego 3/5 (wewnętrzny w budynku Urzędu);
- Kilińskiego 6 (wewnętrzny w budynku Urzędu);
- Składowa 11 (wewnętrzny w budynku Urzędu).

6. MIESZKALNICTWO



6.1. Stan i gospodarowanie zasobem mieszkaniowym

WIELOLETNI PROGRAM GOSPODAROWANIA MIESZKANIOWYM ZASOBEM GMINY BIAŁYSTOK ORAZ ZASOBEM POMIESZCZEŃ TYMCZASOWYCH NA LATA 2021-2025

Obowiązek podjęcia *uchwały w sprawie wieloletniego programu gospodarowania mieszkaniowym zasobem Gminy Białystok oraz zasobem pomieszczeń tymczasowych na lata 2021-2025* wynika z art. 18 ust. 2 pkt 15 *ustawy z dnia 8 marca 1990 r. o samorządzie gminnym (Dz.U. z 2022 r. poz. 559)* w związku z art. 21 ust. 1 pkt 1 i art. 25e *ustawy z dnia 21 czerwca 2001 r. o ochronie praw lokatorów, mieszkaniowym zasobie gminy i o zmianie Kodeksu cywilnego (Dz.U. z 2022 r. poz. 172)*.

Program zawiera:

- prognozę wielkości oraz stanu technicznego zasobu mieszkaniowego gminy z podziałem na lokale socjalne, pomieszczenia tymczasowe i pozostałe lokale mieszkalne,
- analizę potrzeb oraz plan remontów i modernizacji, wynikający ze stanu technicznego budynków,
- planowana sprzedaż lokali,
- zasady polityki czynszowej i obniżki czynszu,
- sposób i zasady zarządzania lokalami i budynkami, wchodzącymi w skład mieszkaniowego zasobu gminy,
- wysokość kosztów i źródła finansowania gospodarki mieszkaniowej,
- działania mające na celu poprawę wykorzystania i racjonalizację gospodarowania mieszkaniowym zasobem gminy.

W 2021 r. realizacja założeń programu w zakresie sprzedaży lokali mieszkalnych polegała

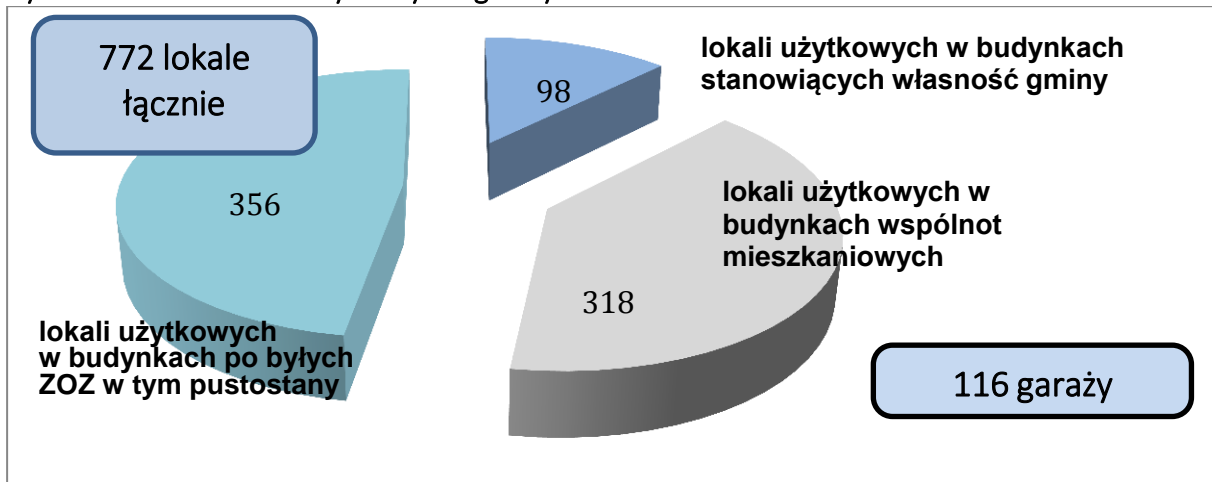
na zbywaniu lokali usytuowanych w budynkach stanowiących współwłasności gminy poprzez zastosowanie trybu bezprzetargowego z uwzględnieniem pierwszeństwa najemcy oraz trybu przetargowego. Realizując zarządzenia Prezydenta Miasta Białegostoku w sprawie sprzedaży lokali mieszkalnych w 2021 roku łącznie zbyto 91 lokali, w tym 52 w trybie bezprzetargowym na rzecz najemcy i 39 w drodze przetargu ustnego nieograniczonego.

Możliwość spłaty zadłużenia z tytułu używania lokalu wchodzącego w skład zasobu Gminy Białystok w formie świadczeń rzeczowych

Na podstawie *zarządzenia Nr 303/19 Prezydenta Miasta Białegostoku z dnia 29 kwietnia 2019 r.*, osoby pełnoletnie korzystające z lokalu mieszkalnego bez tytułu prawnego wykonując świadczenia na rzecz gminy Białystok w 2021 r. spłaciły zadłużenie w kwocie 122 414,25 zł. Wykonanie świadczenia rzeczowego rozliczane jest według stawki za każdą przepracowaną godzinę – 14,70 zł.

Gospodarowanie lokalami użytkowymi, garażami, innymi pomieszczeniami i gruntami przez
Zarząd Mienia Komunalnego

Rysunek 7. Zasób lokali użytkowych i garaży w 2021 roku



Źródło: Departament Skarbu

W zakresie gospodarki lokalami, budynkami i gruntami Zarząd Mienia Komunalnego w Białymstoku realizował zadania wynikające z:

- ustawy z dnia 21 sierpnia 1997 r. o gospodarce nieruchomościami (Dz. U. z 2021 r. poz. 1899 z późn. zm.);
- uchwały Nr XXXIV/377/12 Rady Miasta Białystok z dnia 5 listopada 2012 r. w sprawie określenia zasad nabywania, zbywania i obciążania nieruchomości oraz ich wydzierżawiania lub wynajmowania na czas oznaczony dłuższy niż trzy lata lub na czas nieoznaczony (Dz. Urz. Woj. Podl. z 6 kwietnia 2021 r. poz. 1462);
- zarządzenia Nr 600/18 Prezydenta Miasta Białegostoku z dnia 21 maja 2018 r. w sprawie trybu wyłaniania najemców, dzierżawców i biorących w użyczenie nieruchomości stanowiących zasób Miasta Białystok, zmienionego zarządzeniem Nr 1142/18 Prezydenta Miasta Białegostoku z dnia 02 października 2018 r.;
- zarządzenia Nr 601/18 Prezydenta Miasta Białegostoku z dnia 21 maja 2018 r. w sprawie określenia warunków umów najmu, dzierżawy i użyczenia nieruchomości stanowiących zasób Miasta Białystok, zmienionego zarządzeniem Nr 720/18 Prezydenta Miasta Białegostoku z dnia 15 czerwca 2018 r., zarządzeniem Nr 1240/18 Prezydenta Miasta Białegostoku z dnia 30 października 2018 r., zarządzeniem Nr 130/19 Prezydenta Miasta Białegostoku z dnia 22 lutego 2019 r., zarządzeniem Nr 369/19 Prezydenta Miasta Białegostoku z dnia 20 maja 2019 r., zarządzeniem Nr 849/19 Prezydenta Miasta Białegostoku z dnia 20 września 2019 r. i zarządzeniem Nr 1163/19 Prezydenta Miasta Białegostoku z dnia 31 grudnia 2019 r.;
- zarządzenia Nr 599/18 Prezydenta Miasta Białegostoku z dnia 21 maja 2018 r. w sprawie stawek czynszu z tytułu najmu i dzierżawy nieruchomości stanowiących zasób Miasta Białystok, zmienionego zarządzeniem Nr 1143/18 Prezydenta Miasta Białegostoku z dnia 02 października 2018 r., zarządzeniem Nr 530/19 Prezydenta Miasta Białegostoku z dnia 9 lipca 2019 r., zarządzeniem Nr 815/19 Prezydenta Miasta Białegostoku z dnia 12 września 2019 r., zarządzeniem Nr 1164/19 Prezydenta Miasta Białegostoku z dnia 31 grudnia 2019 r.;

- zarządzenia Nr 136/21 Prezydenta Miasta Białegostoku z dnia 01 marca 2021 r. w sprawie stawek czynszu z tytułu najmu i dzierżawy nieruchomości stanowiących zasób Miasta Białystok, zmienionego zarządzeniem Nr 746/21 Prezydenta Miasta Białegostoku z dnia 07 września 2021 r.

W 2021 roku Zarząd Mienia Komunalnego w Białymstoku na bieżąco wypełniał obowiązki wynajmującego i wydzierżawiającego w odniesieniu do stanowiących własność Miasta Białystok lokali, budynków oraz gruntów.

Lokale przejmowane od dotychczasowych użytkowników były sukcesywnie wystawiane do przetargów bądź wynajmowane w drodze bezprzetargowej.

W 2021 roku ogłoszono 109 przetargów na najem lokali użytkowych oraz 53 przetargi nieruchomości przeznaczonych na dzierżawę. Zawarto ogółem 264 umowy najmu, dzierżawy i użyczenia, w tym w trybie przetargowym – 61, w trybie bezprzetargowym – 203. Podpisano 82 umowy najmu lokalu, z czego 4 z podmiotami prowadzącymi działalność niezarobkową w zakresie realizacji zadań z zakresu pomocy społecznej (umowy zawarte w oparciu o zapis § 19 pkt 2 uchwały Nr XXXVII/540/21 Rady Miasta Białystok z dnia 29 marca 2021 r. w sprawie zasad wynajmowania lokali wchodzących w skład mieszkaniowego zasobu Gminy Białystok).

W zakresie dzierżawy w 2021 r. zawarto 106 umów. Podpisano również 76 umów użyczenia, z czego 9 dotyczyły lokalu, a 67 nieruchomości (z przeznaczeniem na wydarzenia kulturalne, imprezy i inne cele).

Na dzień 31 grudnia 2021 r. liczba zawartych umów na czas nieoznaczony, oznaczony dłuższy niż 3 lata oraz oznaczony do lat 3 wyniosła 2 144, w tym 1 161 umów dzierżawy, 877 umów najmu, 64 umowy użyczenia lokalu i 42 umowy użyczenia nieruchomości.

W 2021 r. nie oddano do użytku, nie rozpoczęto budowy mieszkań komunalnych. Pozyskano dwa pozwolenia na budowę mieszkań komunalnych, w tym 1 korektę decyzji z 2019 roku.

Tabela 104. Zasoby mieszkaniowe w zarządzaniu Zarządu Mienia Komunalnego

Wyszczególnienie	2017	2018	2019	2020	2021
Liczba mieszkań	4 482	4 256	4 121	4 046	3 948
Powierzchnia użytkowa mieszkań (w m ²)	178 889	169 427	164 691	168 569	164 674
Przeciętna powierzchnia użytkowa mieszkania (w m ²)	39,91	39,81	39,96	39,74	41,71

Źródło: Departament Skarbu na podstawie danych Zarządu Mienia Komunalnego

Tabela 105. Struktura zasobu mieszkaniowego w zarządzaniu Zarządu Mienia Komunalnego

Wyszczególnienie	2017	2018	2019	2020	2021
Lokale mieszkalne w budynkach stanowiących własność Gminy	2 162	2 142	2 122	2 300	2 299
Lokale mieszkalne w budynkach stanowiących współwłasność	2 105	1 900	1 794	1 701	1 604
Lokale mieszkalne w budynkach prywatnych czynszowych	26	26	27	27	27
Lokale mieszkalne w budynkach spółdzielni mieszkaniowych	11	17	17	18	18

Źródło: Departament Skarbu na podstawie danych Zarządu Mienia Komunalnego

Tabela 106. Powierzchnia mieszkaniowego zasobu w zarządzaniu Zarządu Mienia Komunalnego

Powierzchnie – wyszczególnienie	2017	2018	2019	2020	2021
Lokali mieszkalnych w budynkach stanowiących własność Gminy	90 327	89 440	88 912	96 176	96 227
Lokali mieszkalnych w budynkach stanowiących współwłasność	87 279	78 466	74 194	70 770	66 825
Lokali mieszkalnych w budynkach prywatnych czynszowych	884	884	948	948	948
Lokali mieszkalnych w budynkach spółdzielni mieszkaniowych	440	637	637	674	674

Źródło: Departament Skarbu na podstawie danych Zarządu Mienia Komunalnego

Tabela 107. Struktura własnościowa budynków w zarządzaniu Zarządu Mienia Komunalnego

Wyszczególnienie	2017	2018	2019	2020	2021
Własność Gminy Białystok	82	78	74	114	114
Własność prywatna	5	5	7	7	7
Współwłasność	296	293	291	290	290

Źródło: Departament Skarbu na podstawie danych Zarządu Mienia Komunalnego

Tabela 108. Struktura wiekowa budynków w 2021 roku w zarządzaniu Zarządu Mienia Komunalnego

Wyszczególnienie	Liczba	Udział (w %)
przed 1900	13	11,40
1900-1945	49	42,98
1946-1990	16	14,04
1991-1999	16	14,04
2000-2010	10	8,77
2011-2017	10	8,77
Ogółem	114	100

Źródło: Departament Skarbu na podstawie danych Zarządu Mienia Komunalnego

Tabela 109. Czynsze w mieszkaniach komunalnych

Wyszczególnienie	2017	2018	2019	2020	2021
Średnia stawka czynszu komunalnego (zł/m ²)	7,97	7,65	7,55	7,63	8,14
Minimalna i maksymalna stawka czynszu komunalnego (zł/m ²)	3,06 i 9,76				
Stawka czynszu socjalnego (zł/m ²)	1,38				
Średnia wartość wskaźnika przeliczeniowego kosztu odtworzenia 1 m ² pow. użytkowej budynków mieszkalnych dla miasta Białystok (zł)	4 188	4 168	4 288	4 583	5 108

Wyszczególnienie		2017	2018	2019	2020	2021
Wysokość 3% wartości odtworzeniowej lokalu w skali roku wyliczona na podstawie wskaźnika przeliczeniowego kosztu odtworzenia 1 m ² pow. użytkowej budynków mieszkalnych dla miasta Białystok (zł)	Minimalna	10,14	10,14	10,41	10,99	11,96
	Maksymalna	11,28	10,56	10,99	11,96	13,49

Źródło: Departament Skarbu na podstawie danych Zarządu Mienia Komunalnego

Tabela 110. Zaległości oraz ściągalsność zaległości czynszowych w komunalnych lokalach mieszkalnych

Wyszczególnienie	2017	2018	2019	2020	2021
Z tyt. czynszów i opłat za media (w tys. zł) nieobejmujące byłych najmów	3 682	3 737	2 660	3 264	2 676
Ściągalsność należności czynszowych (w %)	97,38	96,85	97,76	97,69	98,95

Źródło: Departament Skarbu na podstawie danych Zarządu Mienia Komunalnego

Tabela 111. Wydatki na remonty bieżące oraz inwestycyjne budynków i lokali mieszkaniowego zasobu gminy (w tys. zł)

Wyszczególnienie	2017	2018	2019	2020	2021
Wydatki ogółem	8 729	5 195	3 158	4 300	2 400

Źródło: Departament Skarbu na podstawie danych Zarządu Mienia Komunalnego

Tabela 112. Ocena stanu technicznego budynków w zarządzaniu ZMK (w %)

Wyszczególnienie	2017	2018	2019	2020	2021
Stan zły	32,8	28,91	18,92	38,60	39,47
Stan średni	46,4	43,75	41,89	35,09	34,21
Stan dobry	20,8	27,34	39,19	26,31	26,32

Źródło: Departament Skarbu na podstawie danych Zarządu Mienia Komunalnego

Tabela 113. Remonty oraz rozbiórki budynków będących w zarządzaniu ZMK

Wyszczególnienie	2017	2018	2019	2020	2021
Budynki wymagające remontów	63	58	45	83	83
Rozbiórki budynków ogółem	6	0	17	6	13
Rozbiórki budynków mieszkalnych	6	0	3	1	0

Źródło: Departament Skarbu na podstawie danych Zarządu Mienia Komunalnego

Tabela 114. Pomoc mieszkaniowa Gminy Białystok

Wyszczególnienie	2017	2018	2019	2020	2021
Liczba osób oczekujących na zawarcie umów na czas nieoznaczony w danym roku	134	163	154	159	127
Liczba osób oczekujących na zawarcie umów na czas oznaczony w danym roku	509	501	507	420	410
Liczba podpisanych umów na czas nieoznaczony w związku z realizacją list oczekujących w danym roku	14	8	11	5	10
Liczba podpisanych umów na czas oznaczony w związku z realizacją list oczekujących w danym roku	55	36	61	37	29
Liczba zamian dokonanych w danym roku	91	38	38	25	15
Liczba podpisanych umów w związku z realizacją wyroków z prawem do najmu lokalu socjalnego w danym roku	139	84	52	26	26
Liczba zarejestrowanych wyroków z prawem do najmu lokalu socjalnego wg stanu na dzień 31 grudnia danego roku	115	94	44	40	40
Liczba zarejestrowanych wyroków bez prawa do lokalu socjalnego	23	14	17	18	22
Liczba regulacji stanu prawnego w danym roku	140	123	120	36	50
Liczba obciążeń z tytułu korzystania z lokali gminnych	4 004	3 847	3 735	3 645	3 544
Powierzchnia objęta naliczeniami za korzystanie z lokalu (m ²)	167 118,3	160 603,4	156 355,6	153 235,8	148 444,0

Źródło: Departament Skarbu na podstawie danych Zarządu Mienia Komunalnego

Tabela 115. Pomoc mieszkaniowa Gminy Białystok w 2021 r.

Wyszczególnienie	2021
łączna wartość udzielonych obniżek (w tys. zł)	981
łączna wartość zaległości rozłożonych na raty (w tys. zł)	2 173
łączna wartość spłaconego zadłużenia w formie świadczeń rzeczowych (w tys. zł)	122 414

Źródło: Departament Skarbu na podstawie danych Zarządu Mienia Komunalnego

Tabela 116. Koszty poniesione przez Gminę Białystok we wspólnotach mieszkaniowych

Wyszczególnienie	2017	2018	2019	2020	2021
Fundusz remontowy	3 137,33	2 919,48	2 192,95	2 585,26	2 392,41
Fundusz eksploatacyjny	1 756,79	1 681,58	1 254,80	1 680,96	1 613,41
Zaliczki na media	6 699,72	6 538,90	4 610,56	6 590,90	5 377,93
Ogółem	11 593,85	11 139,92	8 058,31	10 857,12	9 383,75

Źródło: Departament Skarbu na podstawie danych Zarządu Mienia Komunalnego

6.2. Towarzystwo Budownictwa Społecznego

Zgodnie z Aktem Założycielskim Komunalnego Towarzystwa Budownictwa Społecznego Spółki z o.o. w Białymstoku z dnia 31 października 1996 r. (Rep. Nr A 10534/96 z późn. zm.) „zadaniem Towarzystwa jest rozszerzanie możliwości zaspokojenia potrzeb mieszkaniowych rodzin, których nie stać na budowę lub kupno własnego mieszkania, poprzez budowę dla nich mieszkań na wynajem o umiarkowanych czynszach. W działalności tej Towarzystwo będzie miało, w miarę swych możliwości, na względzie również sytuację społeczną i finansową rodzin ubiegających się o mieszkanie w zasobach Towarzystwa. Zadaniem Towarzystwa jest również ułatwianie mobilności rodzinom poszukującym pracy. Zadania te Towarzystwo będzie realizować w uzgodnieniu z Gminą Białystok, na terenie której prowadzi swoją działalność”.

Misją Spółki jest zaspokajanie potrzeb mieszkaniowych rodzin i osób samotnych poprzez najem lokali. Atutami najmu lokali mieszkalnych w Komunalnym TBS Sp. z o.o. w Białymstoku są:

- mniejsze zaangażowanie środków finansowych najemcy w stosunku do zakupu mieszkania na rynku pierwotnym lub wtórnym,
- mniejsze zaangażowanie środków Gminy Białystok w stosunku do budowy mieszkań komunalnych,
- niższy czynsz w stosunku do oferty rynkowej na rynku najmu lokali mieszkalnych,
- wyższy standard mieszkań wybudowanych przez Spółkę w stosunku do oferty ze strony osób fizycznych oraz mieszkań komunalnych,
- niższe koszty ogrzewania mieszkania oraz podgrzania ciepłej wody w porównaniu do mieszkań wybudowanych przed 1995 r.,
- korzystne warunki umowy najmu – umowa najmu zawarta jest na czas nieokreślony,
- niskie koszty rozwiązania umowy najmu.

Komunalne TBS Sp. z o.o. wspiera Gminę Białystok m.in. w uzyskaniu mieszkań dla:

- osób posiadających status repatriantów,
- osób, które z mocy prawa przekazują gruntu pod cele publiczne,
- osób, które zwalniają mieszkania komunalne.

Tabela 117. Liczba lokali oddanych do użytku

Rodzaj lokalu	Liczba lokali oddanych do użytku				
	2017	2018	2019	2020	2021
mieszkalne	-	24	-	113	-
usługowe	-	-	-	-	-
inne (np. garaże, miejsca postojowe podziemne)	-	8	-	66	-

Źródło: Biuro Nadzoru Właścielskiego

Tabela 118. Powierzchnia lokali oddanych do użytku

Rodzaj lokalu	Powierzchnia oddanych lokali w m ²				
	2017	2018	2019	2020	2021
mieszkalne	-	1 212,02	-	5 497,56	-
usługowe	-	-	-	-	-
inne (garaże, miejsca postojowe podziemne)	-	128,98	-	1 967,60	-

Źródło: Biuro Nadzoru Właścicielskiego

Tabela 119. Przeciętna powierzchnia użytkowa lokali oddanych do użytku

Rodzaj lokalu	Przeciętna powierzchnia użytkowa w m ²				
	2017	2018	2019	2020	2021
mieszkalne	-	50,50	-	48,65	-

Źródło: Biuro Nadzoru Właścicielskiego

Tabela 120. Struktura zasobu mieszkaniowego Komunalnego Towarzystwa Budownictwa Społecznego Sp. z o.o.

Rodzaj lokalu	Liczba lokali w ramach zasobu mieszkaniowego ogółem				
	2017	2018	2019	2020	2021
Mieszkalne	2 552	2 576	2 576	2 689	2 689
Usługowe ¹⁸	78+2	78 +2	78 +2	78 + 2	78 + 2
Garaże, miejsca postojowe w budynkach	320	328	328	394	394
Powierzchnia lokali mieszkalnych w m ²	118 814,68	120 026,70	120 026,70	125 524,26	125 524,26
Przeciętna powierzchnia użytkowa w m ²	46,55	46,59	46,59	46,68	46,68

Źródło: Biuro Nadzoru Właścicielskiego

Tabela 121. Liczba wniosków

Rok	Wnioski złożone w ciągu roku	Wnioski aktualizowane w ciągu roku	Wnioski ogółem
2017	356	95	2 830
2018	374	195	3 076
2019	376	300	3 407
2020	302	576	3 494
2021	295	377	3 719

Źródło: Biuro Nadzoru Właścicielskiego

¹⁸ Dwa lokale usługowe są przekazane przez Gminę Białystok w użytkowanie do 2022 roku.

7. GOSPODARKA



7.1. Firmy działające w Białymstoku

Na koniec grudnia 2021 roku w rejestrze REGON zarejestrowanych było 38 819 podmiotów gospodarki narodowej z siedzibą w Białymstoku (w 2020 roku: 37 453). W 2021 roku odnotowano wzrost liczby firm o 3,6% (rok wcześniej o 3,8%). Podmioty gospodarcze były przede wszystkim jednoosobowymi działalnościami gospodarczymi (27 716), stanowiąc 71,4% ogółu zarejestrowanych firm prowadzących działalność gospodarczą. W sektorze prywatnym działało 37 410 podmiotów, czyli o 1 239 (3,4%) więcej niż w roku ubiegłym. W sektorze publicznym działało 525 podmiotów, wobec 520 w 2020 roku. Udział przedsiębiorstw zatrudniających mniej niż 10 osób wyniósł 96,62%, podmioty zatrudniające 10-49 osób stanowiły 2,61%, a powyżej 50 osób – 0,77% ogółu podmiotów. Pod względem rodzaju prowadzonej działalności gospodarczej najczęściej podmiotów deklarowało: handel, naprawę pojazdów samochodowych (7 832 firmy, 20,2% ogółu), działalność profesjonalną, naukową i techniczną (4 744 firm, 12,2% ogółu), budownictwo (4 697 firm, 12,1% ogółu) oraz opiekę zdrowotną i pomoc społeczną (3 675 firm, 9,5% ogółu). Największy bezwzględny wzrost liczby podmiotów gospodarczych w skali roku nastąpił w sekcjach: informacja i komunikacja; budownictwo; opieka zdrowotna i pomoc społeczna, zaś największy spadek w sekcjach: działalność finansowa i ubezpieczeniowa; handel; naprawa pojazdów samochodowych; administracja publiczna i obrona narodowa. W ogólnej liczbie spółek handlowych, spółki z ograniczoną odpowiedzialnością stanowiły 79,8%, a spółki akcyjne 1,4%.

Tabela 122. Liczba podmiotów gospodarki narodowej według sektorów własności

Wyszczególnienie	2017	2018	2019	2020	2021
Ogółem, z tego ¹⁹ :	35 409	35 926	36 072	37 453	38 819
sektor publiczny	500	503	516	520	525
sektor prywatny	34 510	34 925	34 993	36 171	37 410

Źródło: Urząd Statystyczny w Białymstoku

Tabela 123. Liczba podmiotów gospodarki narodowej zarejestrowanych w rejestrze REGON według liczby zatrudnionych

Wyszczególnienie	2017	2018	2019	2020	2021
Ogółem, z tego:	35 409	35 926	36 072	37 453	38 819
9 i mniej	34 045	34 562	34 760	36 151	37 505
10-49	1 008	1 013	994	993	1 013
50-249	306	303	271	263	258
250 i więcej	50	48	47	46	43

Źródło: Urząd Statystyczny w Białymstoku

¹⁹ W lipcu 2018 r. wykreślono z rejestru REGON ok. 100 tys. podmiotów, które utraciły zdolność prawną na mocy art. 3 ustawy z dnia 28.11.2014 r. o zmianie ustawy o KRS i niektórych innych ustaw (Dz. U. z 2014 r. poz. 1942). W związku z wprowadzonymi od 1 grudnia 2014 r. zmianami przepisów prawnych, regulujących sposób zasilania rejestru REGON informacjami o podmiotach podlegających wpisowi do Krajowego Rejestru Sądowego, od danych według stanu na 31 grudnia 2014 r. istnieje możliwość wystąpienia w rejestrze REGON niewypełnionych pozycji dotyczących przewidywanej liczby pracujących, adresu siedziby, rodzaju przeważającej działalności oraz formy własności. W związku z powyższym dane naliczone z rejestru REGON według ww. informacji mogą nie sumować się na liczbę ogółem prezentowaną w danej podgrupie.

Tabela 124. Liczba podmiotów gospodarki narodowej według sekcji PKD w latach 2020-2021

Wyszczególnienie	2020	2021	2020 = 100
Ogółem, z tego:	37 453	38 819	103,6
handel; naprawa pojazdów samochodowych	7 842	7 832	99,9
działalność profesjonalna, naukowa i techniczna	4 603	4 744	103,1
budownictwo	4 400	4 697	106,8
opieka zdrowotna i pomoc społeczna	3 519	3 675	104,4
pozostała działalność usługowa	2 691	2 752	102,3
transport i gospodarka magazynowa	2 615	2 701	103,3
przemysł	2 208	2 210	100,1
informacja i komunikacja	2 206	2 545	115,4
obsługa rynku nieruchomości	1 715	1 802	105,1
edukacja	1 343	1 415	105,4
działalność finansowa i ubezpieczeniowa	1 147	1 127	98,3
administrowanie i działalność wspierająca	991	1 045	105,4
zakwaterowanie i gastronomia	802	846	105,5
działalność związana z kulturą, rozrywką i rekreacją	647	662	102,3
rolnictwo, leśnictwo, łowiectwo i rybactwo	227	238	104,8
dostawa wody i gospodarowanie ściekami i odpadami	98	95	96,9
wytwarzanie i zaopatrywanie w energię elektryczną, gaz	83	93	112,0
administracja publiczna i obrona narodowa	77	73	94,8
górnictwo i wydobywanie	19	20	105,3
organizacje i zespoły eksterytorialne	5	5	100,0

Źródło: Urząd Statystyczny w Białymstoku

Tabela 125. Podmioty gospodarki narodowej według formy prawnej w latach 2020-2021

Wyszczególnienie	2020	2021	2020 = 100
Ogółem, w tym:	37 453	38 819	103,6
spółdzielnie	55	51	92,7
przedsiębiorstwa państwowe	0	0	-
spółki handlowe, w tym:	4 990	5 517	110,6
spółki z o.o.	3 881	4 402	113,4
spółki akcyjne	64	77	120,3
osoby fizyczne prowadzące działalność	29 926	27 716	92,6

Źródło: Urząd Statystyczny w Białymstoku

Tabela 126. Spółki handlowe według rodzaju kapitału w latach 2020-2021

Wyszczególnienie	2020	2021	2020 = 100
Ogółem, w tym spółki z rodzajem kapitału:	4 990	5 517	110,6
Skarbu Państwa	11	13	118,2
państwowych osób prawnych	24	29	120,8
samorządu terytorialnego	12	13	108,3
prywatnego krajowego (krajowych osób fizycznych lub prawnych)	3 848	4 207	109,3
zagranicznego (zagranicznych osób fizycznych lub prawnych)	721	795	110,3

Źródło: Urząd Statystyczny w Białymstoku

Centralna Ewidencja i Informacja o Działalności Gospodarczej (CEIDG) prowadzona jest w systemie teleinformatycznym przez ministra właściwego do spraw gospodarki na podstawie ustawy z dnia 6 marca 2018 r. o Centralnej Ewidencji i Informacji o Działalności Gospodarczej i Punkcie Informacji dla Przedsiębiorcy (Dz. U z 2022 r. poz. 541 z późn. zm.). Wnioski o wpis do CEIDG w wersji papierowej można składać w dowolnym urzędzie gminy. Według głównego miejsca wykonywania działalności w CEIDG na dzień 31 grudnia 2021 r. na terenie miasta Białegostoku zarejestrowanych było 24 677 przedsiębiorców. W Departamencie Obsługi Mieszkańców przyjęto, zweryfikowano i przesłano do CEIDG w okresie od dnia 1 stycznia 2017 r. do dnia 31 grudnia 2021 r. w sumie 61 844 wnioski.

Tabela 127. Liczba wniosków przyjętych, zweryfikowanych i przesłanych do CEIDG w latach 2017-2021

Rok	2017	2018	2019	2020	2021
Liczba przyjętych wniosków	15 471	15 184	15 991	8 755	6 443

Źródło: Dane opracowane przez Departament Obsługi Mieszkańców z CEIDG

7.2. Podstrefa Białystok Suwalskiej Specjalnej Strefy Ekonomicznej

Podstrefa Białystok została utworzona w 2008 r. jako część Suwalskiej Specjalnej Strefy Ekonomicznej (SSSE), która jest jej zarządcą. W 2015 r. Podstrefa Białystok została rozszerzona tworząc łącznie obszar o powierzchni 94,2779 ha, będąc trzecią co do wielkości podstrefą SSSE. Zgodnie z miejscowymi planami zagospodarowania przestrzennego działki te przeznaczone są pod działalność produkcyjną i usługową wraz z obiektami i urządzeniami towarzyszącymi oraz zielenią urządzoną.

Rysunek 8. Mapa terenów Podstrefy Białystok SSSE



Źródło: Departament Strategii i Rozwoju

Miasto Białystok uzbroiło tereny w infrastrukturę techniczną i drogową. Inwestycje są zrealizowane m.in. w ramach projektów współfinansowanych ze środków UE.

Podstrefa Białystok ma bardzo dogodną lokalizację, w sąsiedztwie lub niedalekiej odległości od głównych tras tranzytowych krajowych i regionalnych (S8, DK19, 65, 678). Grunty mają bezpośredni dostęp do dróg publicznych oraz infrastruktury technicznej. Dodatkowym atutem jest możliwość ubiegania się o decyzję o wsparciu nowej inwestycji, dzięki instrumentowi umożliwiającemu przedsiębiorcom, realizującym nowe inwestycje na terenie całej Polski, uzyskanie zwolnienia z podatku dochodowego (CIT lub PIT) na okres 10 – 15 lat, w wysokości nawet do 70% wartości planowanej inwestycji.²⁰

Tabela 128. Tereny inwestycyjne Podstrefy Białystok SSSE

Stan na	Powierzchnia sprzedanych terenów łącznie (w ha)	Liczba firm	Liczba nowych miejsc pracy	Wartość inwestycji zrealizowanych (w zł)
31.12.2017	33,6779	12	1 056	474 096 464
31.12.2018	38,4340	15	1 119	561 676 679
31.12.2019	41,5384	16	1 103	638 010 783
31.12.2020	41,5384	16	1 442	687 434 100
31.12.2021	83,2171	25	1 451	751 276 988

Źródło: Opracowanie Departamentu Strategii i Rozwoju na podstawie danych z Suwalskiej Specjalnej Strefy Ekonomicznej

Rok 2021 był rekordowy pod kątem liczby sprzedanych terenów inwestycyjnych Podstrefy Białystok – 41,6787 ha oraz dzierżawa – 0,2522 ha. Na koniec 2021 roku w obrębie Białostockiego Parku Naukowo-Technologicznego i Podstrefy Białystok było dostępnych 5,2429 ha terenów inwestycyjnych.

Przedsiębiorca, inwestujący na terenie Podstrefy może skorzystać z pomocy publicznej w formie zwolnienia z podatku dochodowego po uzyskaniu decyzji o wsparciu (tzw. zezwolenia). Warunkiem skorzystania z pomocy publicznej jest zrealizowanie nowej inwestycji. Zgodnie z aktywnymi zezwoleniami (10) zostały zrealizowane nakłady inwestycyjne w wysokości 547 580 131,00 zł, utworzono 1 108 nowych miejsc pracy oraz utrzymano 304 miejsca pracy. Wielkość poniesionych nakładów inwestycyjnych przez przedsiębiorców niekorzystających z przywilejów oferowanych przez Strefę wyniosła 71 641 384,00 zł, z zatrudnieniem 39 pracowników.

W 2021 roku Zarząd Suwalskiej Specjalnej Strefy Ekonomicznej wydał 5 decyzji o wsparciu realizacji nowych inwestycji na terenie Podstrefy Białystok. Łączna zadeklarowana kwota nowych inwestycji wynosi 317 266 731,00 zł oraz utworzonych zostanie 41 nowych miejsc pracy i utrzymanych 141.

Struktura branżowa przedsiębiorców działających na terenach inwestycyjnych Podstrefy jest zróżnicowana. Rozwija się tutaj m.in. przemysł elektromaszynowy, elektrotechniczny, produkcja, przetwórstwo oraz branże: sanitarna, metalowa, logistyczna, poligraficzna.

²⁰ Ustawa o wspieraniu nowych inwestycji z dnia 10 maja 2018 r. (tekst jednolity Dz. U. z 2020 r. poz. 1752)

7.3. Handel

TARGOWISKO MIEJSKIE

Targowisko Miejskie przy ul. Kawaleryjskiej 19/23 w Białymstoku jest administrowane przez Przedsiębiorstwo Handlowo – Usługowo-Produkcyjne „Lech” Sp. z o.o. z siedzibą w Białymstoku przy ul. Kombatantów 4 na podstawie *uchwały Nr XXVII/429/16 Rady Miasta Białystok z dn. 28 listopada 2016r. w sprawie powierzenia PUHP „Lech” Sp. z o.o. zadań własnych gminy Białystok obejmujących sprawy targowisk i hal targowych w zakresie Targowiska Miejskiego w Białymstoku zlokalizowanego przy ul. Kawaleryjskiej w Białymstoku.* Na podstawie przedmiotowej uchwały ww. zadania zostały powierzone spółce na okres do 31 grudnia 2026r. Zadania te są realizowane w celu zaspokojenia zbiorowych potrzeb wspólnoty samorządowej. Szczegółowe uregulowania dotyczące wykonywania powierzonych zadań własnych Gminy, w tym prawa i obowiązki spółki związane z powierzonym zadaniem oraz sposób ich finansowania i kontroli określone zostały w umowie wykonawczej zawartej w dniu 30 grudnia 2016r. pomiędzy Miastem Białystok a PUHP „Lech” Sp. z o.o.

Zadania są realizowane w oparciu o umowy dzierżawy zawarte z Gminą Białystok:

- Nr 9.0774/005/001 z dn. 1 września 1994r. wraz z aneksami,
- Nr 9.0774/004/001/001/001 z dn. 7 maja 2002r. wraz z aneksami.

Przedmiotem tych umów są działki położone przy ul. Kawaleryjskiej 19/23 w Białymstoku, na których funkcjonuje Targowisko Miejskie.

Z tytułu opłaty za dzierżawę działek spółka „Lech” przekazała do budżetu miasta (Zarządu Mienia Komunalnego) w 2021 r. kwotę netto: **846 354,75 zł.**

Poszczególne działki cząstkowe są udostępniane osobom fizycznym lub prawnym prowadzącym działalność handlową, usługową lub gastronomiczną, poprzez zawieranie z PUHP „Lech” Sp. z o.o. umów poddzierżawy. Na dzień 31.12.2021 r. realizowanych było **1 117** umów poddzierżawy działek. Wpływy z tytułu czynszu dzierżawnego są w całości przychodem spółki komunalnej. Z powodu zmian przepisów prawnych w 2021 r. nie była pobierana opłata targowa.

W związku z zagrożeniem rozprzestrzeniania się koronawirusa i ogłoszeniem w kraju stanu zagrożenia epidemicznego, w 2021r. Zarząd PUHP „Lech” Sp. z o.o. podejmował niżej wymienione uchwały:

- w dn. 30.11.2020 r. *uchwałę Nr 3/2020 w sprawie zwolnienia w wysokości 50% z opłat stałych z tytułu czynszu obowiązujących na podstawie zawartych umów poddzierżawy dotyczących terenów Targowiska Miejskiego przy ul. Kawaleryjskiej 19/23 w Białymstoku i miesięcznej opłaty rezerwacyjnej wskazanej w Cenniku opłat obowiązującym na Targowisku Miejskim w Białymstoku począwszy od 1 grudnia 2020 roku do 31 marca 2021 roku;*
- w dn. 29.03.2021 r. *uchwałę Nr 1/2021 w sprawie zwolnienia w wysokości 50% z opłat stałych z tytułu czynszu obowiązujących na podstawie zawartych umów poddzierżawy dotyczących terenów Targowiska Miejskiego przy ul. Kawaleryjskiej 19/23 w Białymstoku i miesięcznej opłaty rezerwacyjnej wskazanej w Cenniku opłat obowiązującym na Targowisku Miejskim w Białymstoku począwszy od 1 kwietnia 2021 roku do 31 maja 2021 roku.*

Począwszy od dnia 1 czerwca 2021r. nie wprowadzano nowych zwolnień z opłat.

W dniu 20 grudnia 2021 r. Rada Miasta Białystok podjęła *uchwałę Nr XLVI/673/21 w sprawie uchylecia uchwały w sprawie powierzenia Przedsiębiorstwu Usługowo – Handlowo – Produkcyjnemu „LECH” Spółka z ograniczoną odpowiedzialnością Białymstoku zadań*

własnych Gminy Białystok obejmujących sprawy targowisk i hal targowych w zakresie Targowiska Miejskiego zlokalizowanego przy ul. Kawaleryjskiej w Białymstoku. Przedmiotowa uchwała weszła w życie 1 maja 2022 r.

7.4. Koncesje wydawane przez Prezydenta Miasta Białegostoku

Zezwolenia na sprzedaż oraz sprzedaż i podawanie napojów alkoholowych wydawane są na podstawie przepisów ustawy z dnia 26 października 1982 roku o wychowaniu w trzeźwości i przeciwdziałaniu alkoholizmowi (Dz.U. z 2021 r. poz. 1119 z późn. zm.) oraz uchwały Nr XLIX/753/18 Rady Miasta Białystok z dnia 23 kwietnia 2018 r. w sprawie ustalenia maksymalnej liczby zezwoleń na sprzedaż napojów alkoholowych przeznaczonych do spożycia poza miejscem sprzedaży oraz w miejscu sprzedaży, zasad usytuowania miejsc sprzedaży a także sprzedaży i podawania napojów alkoholowych. Wydawanie zezwoleń na sprzedaż napojów alkoholowych należy do zadań własnych gminy.

Według stanu na dzień 31 grudnia 2021 r. na terenie miasta Białegostoku funkcjonowały 688 punktów sprzedaży oraz sprzedaży i podawania napojów alkoholowych. W 451 punktach prowadzona była sprzedaż napojów alkoholowych do spożycia poza miejscem sprzedaży (lokale handlowe) i w 237 punktach do spożycia tych napojów w miejscu sprzedaży (lokale gastronomiczne). Ilość punktów w latach 2017-2021 utrzymuje się na podobnym poziomie.

Tabela 129. Punkty sprzedaży napojów alkoholowych funkcjonujące na terenie Miasta Białegostoku

Rodzaj punktu	2017	2018	2019	2020	2021
Lokale handlowe	495	447	438	414	451
Lokale gastronomiczne	279	277	255	255	237
Ogółem	774	724	693	669	688

Źródło: Dane opracowane przez Departament Obsługi Mieszkańców z rejestru wydanych zezwoleń na sprzedaż napojów alkoholowych

Tabela 130. Zezwolenia na sprzedaż oraz sprzedaż i podawanie napojów alkoholowych wydane

Wyszczególnienie	2017	2018	2019	2020	2021
Zezwolenia na sprzedaż napojów alkoholowych /lokale handlowe/	873	578	818	597	814
Zezwolenia na sprzedaż i podawanie napojów alkoholowych /lokale gastronomiczne/	260	224	205	173	253
Zezwolenia jednorazowe na organizowanych imprezach	143	293	253	207	271
Zezwolenia na wyprzedaż zinventoryzowanych zapasów	0	0	0	0	0
Zezwolenia na imprezach zamkniętych organizowanych w czasie i miejscu wyznaczonym przez klienta	7	12	18	5	6

Źródło: Dane opracowane przez Departament Obsługi Mieszkańców z rejestru wydanych zezwoleń na sprzedaż napojów alkoholowych

W celu pozyskania dodatkowych środków na finansowanie działań związanych z profilaktyką i rozwiązywaniem problemów alkoholowych gminy pobierają opłatę za korzystanie z zezwoleń na sprzedaż napojów alkoholowych.

Tabela 131. Wpływy z tytułu opłat za zezwolenia na sprzedaż napojów alkoholowych

Wyszczególnienie	2017	2018	2019	2020	2021
Wpływy z tytułu opłat za korzystanie z zezwoleń na sprzedaż napojów alkoholowych (w zł)	6 760 219	6 879 012	7 126 444	7 425 371	7 473 393

Źródło: Dane opracowane przez Departament Obsługi Mieszkańców na podstawie danych uzyskanych z Departamentu Rachunkowości

Począwszy od 2021 r. na działania profilaktyczne związane z walką z alkoholizmem przeznaczane są również środki pochodzące z wpływów w wysokości 50 % należnych j.s.t. z części opłaty za zezwolenie na sprzedaż napojów alkoholowych w obrocie hurtowym tzw. „małpkowe” (pobierane przez Urzędy Skarbowe), które w bieżącym roku wyniosły 759 094 zł.

7.5. Sprzedaż i wyniki finansowe przedsiębiorstw

Przychody przedsiębiorstw w Białymstoku w 2021 roku wzrosły w stosunku do roku ubiegłego o 3,6 mld zł (o 21,1%), z kolei koszty kształtowały się na poziomie 19,3 mld zł, co oznacza ich wzrost o 19,9% w stosunku do roku poprzedniego. Zjawiska te miały odzwierciedlenie w obniżeniu wskaźnika poziomu kosztów z 94,4% w 2020 roku do 93,5% w 2021 roku. Wynik finansowy brutto osiągnął poziom 1 342,1 mln zł, zaś obciążenie podatkiem dochodowym 150,6 mln zł. Wynik finansowy netto wzrósł r/r o 368,0 mln zł (o 44,7%). Wskaźnik rentowności obrotu netto wzrósł z 4,8% do 5,8%.

Tabela 132. Podstawowe wyniki finansowe przedsiębiorstw²¹ w Białymstoku i relacje ekonomiczne

Wyszczególnienie	2017	2018	2019	2020	2021
Przychody ogółem (w tys. zł)	14 762 219	15 823 963	17 071 258	17 049 602	20 637 778
Koszty ogółem (w tys. zł)	14 123 949	15 202 346	16 285 722	16 099 784	19 295 667
Wyniki finansowe brutto (w tys. zł)	638 270	621 617	785 536	949 818	1 342 111
Wyniki finansowe netto (w tys. zł)	549 964	531 946	683 842	823 533	1 191 522
Wskaźnik poziomu kosztów z całokształtu działalności ²² (%)	95,7	96,1	95,4	94,4	93,5
Wskaźnik rentowności obrotu netto ²³ (%)	3,7	3,4	4,0	4,8	5,8

Źródło: Urząd Statystyczny w Białymstoku

²¹ Dane dotyczą podmiotów gospodarczych (z wyjątkiem podmiotów, których podstawowym rodzajem działalności jest działalność zaklasyfikowana według PKD 2007 do sekcji „Rolnictwo, leśnictwo, łowiectwo i rybactwo” oraz „Działalność finansowa i ubezpieczeniowa”) prowadzących księgi rachunkowe, w których liczba pracujących przekracza 9 osób.

²² Relacja kosztów uzyskania przychodów z całokształtu działalności do przychodów z całokształtu działalności.

²³ Relacja wyniku finansowego netto do przychodów z całokształtu działalności.

Produkcja sprzedana ogółem w sektorze przedsiębiorstw wzrosła w porównaniu z rokiem poprzednim o 9,9% (z poziomu 9,7 mld zł do 10,7 mld zł). Największy bezwzględny wzrost wartości produkcji sprzedanej odnotowano w sekcjach: przemysł, transport i gospodarka magazynowa oraz obsługa rynku nieruchomości. Z kolei największym przyrostem r/r cechowały się sekcje: transport i gospodarka magazynowa, zakwaterowanie i gastronomia oraz przemysł.

Tabela 133. Produkcja sprzedana w sektorze przedsiębiorstw²⁴ w Białymstoku w latach 2019-2021 (ceny bieżące w tys. zł)

Wyszczególnienie	2019	2020	2021
Ogółem, w tym:	9 261 443,7	9 694 358,7	10 652 347,5
Przemysł	3 821 651,7	3 993 569,8	4 599 032,5
w tym przetwórstwo przemysłowe	3 088 260,0	3 272 692,9	3 712 535,1
Budownictwo	2 403 046,2	2 646 932,6	2 585 157,7
Handel; naprawa pojazdów samochodowych	818 855,6	851 343,8	869 829,7
Transport i gospodarka magazynowa	765 710,1	856 740,8	1 172 505,8
Zakwaterowanie i gastronomia	145 822,2	113 839,2	143 484,9
Informacja i komunikacja	230 247,3	264 120,7	295 539,5
Obsługa rynku nieruchomości	495 244,9	506 964,5	561 694,4
Administrowanie i działalność wspierająca	187 452,4	158 151,7	166 971,8

Źródło: Urząd Statystyczny w Białymstoku

7.6. Obsługa inwestora i promocja gospodarcza Miasta

Promocja gospodarcza oraz współpraca z inwestorami należy do kompetencji Biura Obsługi Inwestorów (BOI) funkcjonującego w strukturach Departamentu Strategii i Rozwoju. Biuro utrzymuje kontakty z inwestorami, wspiera przedsiębiorców na etapie inwestycji i realizuje działania informacyjno-promocyjne. Tworzy własne i współpracuje przy tworzeniu publikacji, informatorów zawierających dane i informacje o ofercie inwestycyjnej Miasta. Promocja gospodarcza miasta, w kraju jak i poza jego granicami, ma na celu podniesienie rozpoznawalności i postrzegania Białegostoku jako potencjalnej lokalizacji inwestycji.

Działania promocyjne zrealizowane przez BOI:

- publikacja na stronie www.bialystok.pl oferty inwestycyjnej Miasta Białystok m.in.: zamieszczenie informacji wraz z linkami do aktualnych przetargów oraz formatek poszczególnych działek;
- opracowanie merytorycznie i graficznie publikacji pt. „Informator statystyczny Białystok 2021”;
- aktualizacja publikacji pt. „Powierzchnie biurowe w Białymstoku 2021”;
- zamieszczenie ofert terenów inwestycyjnych, objętych Podstrefą Białystok SSSE w Bazie Ofert Inwestycyjnych Polskiej Agencji Inwestycji i Handlu.

W roku 2021 BOI nawiązało kontakty z **54** inwestorami. Poza inwestorami polskimi (47) były to głównie firmy z USA (3) i przedsiębiorstwa z: Niemiec, Belgii oraz Korei Południowej.

²⁴ Dane dotyczą podmiotów gospodarczych, w których liczba pracujących przekracza 9 osób.

Tabela 134. Liczba zainteresowanych Białymstokiem inwestorów

Wyszczególnienie	2017	2018	2019	2020	2021
Liczba obsługiwanych inwestorów	62	91	59	65	54

Źródło: Departament Strategii i Rozwoju

Działania BOI w roku 2021 opierały się na:

1. spotkaniach z inwestorami w formie stacjonarnej i zdalnej,
2. opracowywanie i przekazywanie ofert inwestycyjnych o dostępnych w Białymstoku powierzchniach biurowych, magazynowych i terenach inwestycyjnych,
3. stałym kontakcie i współpracy z globalnymi firmami konsultingowymi obsługującymi inwestorów.

Miasto w ramach działalności BOI w 2021 r. było Partnerem lub wzięło udział w poniższych inicjatywach:

- **„Design i Talenty Przyszłości” w ramach IV edycji East Design Days**

Miasto Białystok było Partnerem bloku tematycznego „Design i Talenty Przyszłości” w ramach IV edycji East Design Days (26.11.2021 r.) skierowanego do młodzieży szkół średnich. Panelistami byli m.in. młodzi przedsiębiorcy, którzy ze swoich pasji stworzyli firmy. Poruszono kwestie związane m.in. z: edukacją w czasach pandemii oraz zakładaniem własnych firm przez młodych ludzi i kreowaniu postaw przedsiębiorczych.

Działania promocyjne związane z organizacją i przebiegiem ww. wydarzenia obejmowały m.in.: wystawienie ścianki promocyjnej oraz prezentację i dystrybucję materiałów informacyjno-promocyjnych; emisję filmu promującego Miasto, zamieszczenie w mediach społecznościowych wydarzenia (Facebook i Instagram) postów o Białymstoku wraz z podlinkowaniem ich pod oficjalną stronę.

- **Konkurs „Podlaska Marka”**

Nagroda „Podlaska Marka” jest wyróżnieniem przyznawanym corocznie produktom związanym z województwem podlaskim, budującym pozytywny wizerunek regionu. Organizatorem przedsięwzięcia jest Marszałek Województwa Podlaskiego.

Miasto Białystok wysłało 3 zgłoszenia: Węzeł drogowy w Porosłach i Park kieszonkowy w Białymstoku w kategorii Inwestycja oraz Jadłodzielnię w Białymstoku w kategorii Społeczeństwo. Do głosowania internetowego zakwalifikowana została inwestycja – Węzeł drogowy w Porosłach.

- **Ranking Perły Samorządu**

Ogólnopolski ranking „Perły Samorządu” jest organizowany przez „Dziennik Gazeta Prawna” przy współpracy merytorycznej firmy Deloitte – projektu, skierowanego do przedstawicieli administracji lokalnej, agend rządowych, biznesu, nauki oraz mediów.

Miasto Białystok zostało laureatem edycji rankingu „Perły Samorządu” Dziennika Gazety Prawnej. Stolica Podlasia znalazła się wśród dziesięciu najlepszych miast w kategorii powyżej 100 tys. mieszkańców. Wyróżnienie jako najlepszy władca miasta powyżej 100 tys. mieszkańców otrzymał także prezydent Białegostoku Tadeusz Truskolaski.

7.7. Rozwój przedsiębiorczości, w tym start-upy

BIAŁOSTOCKI PARK NAUKOWO-TECHNOLOGICZNY

Białostocki Park Naukowo-Technologiczny to przestrzeń otwarta na przedsiębiorców, naukowców, pasjonatów nowych technologii i idei, przyczyniających się swoimi talentami i odkryciami do zwiększenia atrakcyjności miasta Białystok. Tu funkcjonuje największa w regionie społeczność startupowa. Celem jednostki jest tworzenie klimatu i infrastruktury rozwijającej innowacje pośród lokalnych i regionalnych przedsiębiorstw oraz zwiększenie atrakcyjności miasta poprzez inwestycje oparte na nowoczesnych technologiach.

Główne zadania Białostockiego Parku Naukowo-Technologicznego:

- inkubowanie przedsiębiorstw typu start-up i zapewnienie usług wsparcia firmom innowacyjnym,
- aktywizowanie współpracy przedsiębiorstw ze środowiskiem naukowo-badawczym,
- wynajem powierzchni biurowej, usługowej i laboratoryjnej dla rozwijających się przedsiębiorstw oraz jednostek naukowo-badawczych po preferencyjnych cenach,
- wspieranie komercjalizacji wiedzy z badań naukowych,
- popularyzacja nauki.

BPN-T jest pierwszym w regionie Polski Wschodniej technoparkiem, który trzykrotnie już otrzymał certyfikat Stowarzyszenia Organizatorów Ośrodków Innowacji i Przedsiębiorczości w Polsce, potwierdzający spełnienie środowiskowych standardów jakości działania ośrodków innowacji. W grudniu 2021 roku BPN-T zawnioskował o certyfikację jako Ośrodek Innowacji do Ministerstwa Rozwoju i Technologii. Wniosek do dnia 31 grudnia 2021 r. pozostaje w ocenie.

Zestawienie posiadanych powierzchni

Centrum Technologiczne:

- Pomieszczenia biurowe: 1 446,18 m²;
- Pomieszczenia laboratoryjne: 1 457,62 m²;
- Hala: 1 491,65 m² (w tym 298,33 m² – magazyn, 1 193,32 m² – laboratorium);
- Pomieszczenia magazynowe: 178,57 m²;
- Sale konferencyjne, szkoleniowe i przestrzenie wystawiennicze: 386,16 m².

Inkubator Technologiczny:

- Pomieszczenia biurowe: 2 244,08 m²;
- Bufet: 119,88 m²;
- Pomieszczenia magazynowe: 60,76 m² + 127,1 m² (piwnica);
- Sale konferencyjne, szkoleniowe i przestrzenie wystawiennicze: 386,09 m².

Przedsiębiorstwa działające w Białostockim Parku Naukowo-Technologicznym w latach 2017-2021

Tabela 135. Przedsiębiorstwa działające w Białostockim Parku Naukowo-Technologicznym w Białymstoku

Rok	2017	2018	2019	2020	2021
Liczba firm	65	67	79	76	66
Zajmowana powierzchnia (w m ²)	7 016	6 912	7 108	7 043	6 658

Źródło: Białostocki Park Naukowo-Technologiczny

Większość rezydujących w BPN-T przedsiębiorstw to technologiczne start-upy. Wśród nich najprężniej rosną spółki: Yosensi sp. z o.o., Laboratorium-Experteam sp. z o.o., Beeset sp. z o.o. skutecznie podbijając rynek polski i zagraniczne.

W BPN-T funkcjonuje kilka specjalistycznych laboratoriów: obrazowania molekularnego; laboratorium badania kompatybilności elektromagnetycznej (które posiada certyfikat systemu zarządzania wg normy PN-EN ISO-IEC 17025); laboratoria o profilu biomedycznym i fizykochemicznym; pracownia grafiki komputerowej 3D i multimediiów; laboratorium innowacyjnych technologii.

Usługi świadczone przez BPN-T

Kluczowe usługi oferowane przedsiębiorcom przez BPN-T w 2021 roku:

- najem powierzchni na preferencyjnych warunkach,
- opracowanie modelu biznesowego,
- audyt UX,
- badanie zdolności rejestrowej znaku towarowego,
- doradztwo w zakresie finansowo-księgowym,
- doradztwo w zakresie prawa zamówień publicznych,
- pomoc w zalezieniu partnerów biznesowych,
- doradztwo w pozyskaniu zewnętrznych źródeł finansowania,
- softlanding,
- BaseLAB - przestrzeń pracy prototypowej,
- udział w spotkaniach networkingowych,
- udział w spotkaniach i konferencjach branżowych,
- doradztwo w zakresie kompetencji miękkich,
- usługa wirtualnego biura,
- kolokacja serwerów.

Realizowane projekty

Najważniejsze projekty realizowane przez BPN-T w 2021 roku:

1. **Platforma startowa dla nowych pomysłów - Hub of Talents 2** - celem projektu jest rozwój na terenie Białegostoku oraz województwa podlaskiego działalności biznesowej przedsiębiorstw typu start-up, gotowych do wejścia na rynek z produktem przygotowanym w ramach tego projektu. Przedsięwzięcie jest współfinansowane ze środków Unii Europejskiej w ramach Europejskiego Funduszu Rozwoju Regionalnego w ramach Osi priorytetowej I: Przedsiębiorcza Polska Wschodnia, działania 1.1 Platformy startowe dla nowych pomysłów, Poddziałania 1.1.1 Platformy startowe dla nowych pomysłów Programu Operacyjnego Polska Wschodnia 2014-2020 (POPW).
2. **Centrum Kompetencji BOF - Kompleksowy model wsparcia i modernizacji systemu kształcenia zawodowego na terenie Białostockiego Obszaru Funkcjonalnego** – BPN-T jest partnerem projektu, którego celem jest utworzenie „Centrum Kompetencji BOF”, mającego działać na rzecz dostosowania kompetencji osób uczących się, podejmujących decyzje edukacyjno-zawodowe do potrzeb regionalnej gospodarki.
3. **Pilotażowy projekt dotyczący rozwoju współpracy w zakresie B+R między biznesem i uczelniami** – BPN-T jest partnerem projektu, którego celem jest rozwój ekosystemu, w ramach którego wzmocnione zostaną powiązania pomiędzy uczelniami wyższymi, regionalnymi przedsiębiorcami, organizacjami pozarządowymi i instytucjami otoczenia

biznesu na potrzeby podniesienia poziomu konkurencyjności podlaskich przedsiębiorstw.

Wydarzenia zorganizowane przez Białostocki Park Naukowo-Technologiczny

W 2021 roku, Białostocki Park Naukowo-Technologiczny organizował lub współorganizował szereg wydarzeń dedykowanych: przedsiębiorcom, potencjalnym przedsiębiorcom, studentom, uczniom i dzieciom, wśród których za najważniejsze uznaje należy:

- **Warsztaty Business Model Canvas.** Podczas szkolenia online 18 lutego 2021 roku uczestnicy dowiedzieli się jak wykorzystać Business Model Canvas w projektach i przedsięwzięciach biznesowych.
- **Badanie „Wyzwania HR w startupach i rozwijających się firmach technologicznych”.** BPN-T był partnerem badania. Głównym organizatorem badania była firma HR HINTS.
- **Live z Managerem Inkubacji Damianem Prałatem.** 4 kwietnia 2021 roku podczas transmisji na żywo na platformie Facebook Manager Inkubacji Damian Prałat odpowiedział na pytania o projekcie Hub of Talents 2.
- **Noc Muzeów w Epi-Centrum Nauki.** W dniu 15 maja 2021 roku goście Epi-Centrum Nauki mogli skorzystać z dodatkowych atrakcji, takich jak: spotkanie z węzami i pająkami czy przejazd rollercoasterem na stanowisku wirtualnej rzeczywistości.
- **Szkolenie online „Prosta spółka akcyjna”.** W dniu 9 czerwca 2021 przedstawiciel Legalspot omówił czym jest prosta spółka akcyjna, dla kogo taka forma prawna może być najlepsza oraz czy warto przekształcić swoją sp. z o.o. w prostą spółkę akcyjną.
- **Warsztaty raketowe** prowadzone z Polskim Towarzystwem Rakietowym. W 2021 roku BPN-T współorganizował 3 wydarzenia z modelarstwa kosmicznego: 18 czerwca, 1 lipca oraz 22 lipca. Podczas zajęć uczestnicy zbudowali modele napędzane silnikami klasy A.
- **Spotkanie z Pengiem Huangiem.** W dniu 10 sierpnia 2021 r. odbyło się spotkanie – z dyrektorem holenderskiego oddziału Agencji Promocji Inwestycji Ministerstwa Handlu Chińskiej Republiki Ludowej. W spotkaniu uczestniczył również dyrektor Biura Obsługi Inwestorów i Promocji Gospodarczej Urzędu Marszałkowskiego Województwa Podlaskiego. Tematyka rozmów dotyczyła możliwości nawiązania współpracy i ewentualnego ulokowania chińskich inwestycji w BPN-T, w szczególności firm z branży e-commerce. Uczestnicy spotkania odwiedzili laboratorium prowadzone przez Experteam Sp. z o. o. oraz Laboratorium Obrazowania Molekularnego.
- **Urodziny Epi-Centrum Nauki.** W dniach 27-29 sierpnia 2021 r. Epi-Centrum Nauki obchodziło swoje 1. urodziny. W ciągu 3 dni, w 6 interesujących spotkaniach uczestniczyło ok. 280 uczestników. W tym czasie ponad 1000 osób skorzystało ze standardowej oferty centrum, wzbogaconej o pokazy interaktywne oraz prezentację gadów i pająków.

Spotkania które odbyły się podczas urodzin Epi-Centrum Nauki:

- o Ciemność dnia, światła nocy. Spotkanie z popularyzatorem astronomii i autorem popularnego bloga „Z głową w gwiazdach”. Była to opowieść o poszukiwaniu najbardziej niesamowitych zjawisk astronomicznych na świecie – całkowitych zaćmień słońca oraz zórz polarnych. Autor zaprezentował unikalne

materiały foto i wideo zebrane podczas swoich podróży ukazujące rzeczywisty przebieg tych zjawisk.

- Zbuduj swoją raketę! Warsztaty modelarstwa kosmicznego prowadzone przez instruktorów Polskiego Towarzystwa Rakietowego. Korzystając z modeli do samodzielnego montażu, każdy mógł skonstruować własną kartonową raketę wyposażoną w silnik klasy A. Silniki są wymienne i jednorazowe, a modele można używać wielokrotnie. Starty raket odbyły się na otwartym terenie Białostockiego Parku Naukowo-Technologicznego.
- Druk 3D i programowanie robotów mobilnych. W trakcie spotkania zaprezentowane zostały 4 roboty mobilne wykonane przez studentów Wydziału Fizyki UwB. Uczestnicy poznali możliwości technologii druku 3D oraz programy do modelowania 3D. Dowiedzieli się również, jak zacząć konstruować własne roboty i programować popularną platformę Arduino, będącą jednostką zarządzającą pokazowymi robotami.
- Spotkanie autorskie z prof. Markiem Konarzewskim z Wydziału Biologii UwB było połączone z prezentacją albumu „Ścieżkami Puszczy Knyszyńskiej”.
- Fizyka w grach komputerowych. Prezentacja dr. Krzysztofa Gawryluka z Wydziału Fizyki UwB przedstawiła rolę matematyki i fizyki w tworzeniu gier oraz wyjaśniła dlaczego trzeba się uczyć tych przedmiotów. Uczestnicy poznali popularny program w środowisku gamedev-u do tworzenia modeli 3D – Blender, a także narzędzie do tworzenia samych gier – silnik GODOT.
- Pomiary i eksperymenty z wykorzystaniem komputera. W trakcie wykładu Wojciecha Dobrogowskiego z Wydziału Fizyki UwB uczestnicy poznali mechanizmy pomiarów z wykorzystaniem komputera, zmierzają prędkość dźwięku i przeprowadzili szereg doświadczeń za pomocą czujników: siły, dźwięku, tętna i położenia.
- **Stand informacyjny Hub of Talents 2 na Rynku Kościuszki.** W dniu 5 września 2021 roku pracownicy BPN-T prezentowali program Hub of Talents 2 mieszkańcom Białegostoku podczas standu promocyjnego na Rynku Kościuszki.
- **Szkolenie „Strategia cenowa - psychologia ustalania cen”.** Szkolenie odbyło się w dniu 28 września w ramach programu Hub of Talents 2. Celem szkolenia było zdobycie wiedzy z zakresu ustalania polityki cenowej pozwalającej zwiększyć liczbę klientów.
- **Hackaton „Biznes może być prosty”.** W dniu 29 września 2021 roku w Białostockim Parku Naukowo-Technologicznym odbyło się wydarzenie dedykowane uczniom szkół średnich. Hackathon, a więc maraton projektowania, był doskonałą okazją, aby ambitna młodzież mogła sprawdzić swój zmysł biznesowy oraz zyskać bezcenne doświadczenie marketingowe. Wydarzenie zostało zrealizowane razem z firmami UAB Choco Group i Beeset.
- **Szkolenie „Jak z pomocą Internetu zdobyć klientów w nowej rzeczywistości”?** Podczas spotkania w dniu 29 września 2021 roku uczestnicy dowiedzieli się, jak sprawić by znaleźć się wyżej w wynikach wyszukiwania i jak zachęcić do wejścia na swoją stronę internetową. Szkolenie zostało zrealizowane online we współpracy z firmą Google.
- **Szkolenie „Content Marketing”.** W dniu 30 września 2021 r. w Centroom odbyło się 26 spotkanie z cyklu „Centroom Przedsiębiorczości” poświęcone content marketingowi, czyli marketingowi treści. Szkolenie poprowadziła Monika Jaźwińska – marketing manager w białostockiej firmie Dr Tusz.
- **Noc Innowacji.** Ponad 400 osób uczestniczyło w białostockiej Nocy Innowacji 9 października 2021 roku, zorganizowanej w ramach ogólnopolskiego Festiwalu

Cyfryzacji, którego celem jest przedstawienie osiągnięć polskiej nauki i biznesu, a także prezentacja tego, w jaki sposób cyfryzacja, zaawansowane technologie i robotyka zmieniają nasz świat. Wydarzenie zostało zorganizowane razem z Technikum Programistycznym INFOTECH, Fundacją Młodej Nauki oraz Wydziału Fizyki UwB.

- Wydarzenia, które odbyły się podczas Nocy Innowacji:
- Laboratorium wirtualnej rzeczywistości. Zwiedzający mogli przenieść się w wirtualną rzeczywistość, korzystając z dostępnych gogli.
- Prezentacja platformy edukacyjnej NAVOICA.PL. Zwiedzający mogli zapoznać się z NAVOICA.PL - platformą edukacyjną z kursami typu MOOC - bezpłatnymi, dostępnymi 24h przez 7 dni w tygodniu dla każdego obywatela.
- Prezentacje w laboratoriach Wydziału Fizyki Uniwersytetu w Białymstoku. Specjalnie na Noc Innowacji Wydział Fizyki Uniwersytet w Białymstoku przygotował szereg wyjątkowych atrakcji. Biorący w nich udział uczestnicy dowiedzieli się m.in. na czym polegają innowacje? Gdzie w codziennym życiu Kowalski spotyka się z innowacjami wypracowanymi przez naukowców? Na co wydatkowane są pieniądze podatników? Jak uczelnia wykorzystuje środki zdobyte z różnych funduszy: unijnych lub rządowych?
- Jak nowoczesne technologie zmieniają świat, w którym żyjemy? Od wizji Stanisława Lema do współczesności. Ze swoim wyjątkowym wykładem wystąpił tu Petros Psyllos, białostocki naukowiec i wynalazca młodego pokolenia, który porównał wizje Stanisława Lema do obecnych zdobyczy technologii. Mówił o tym, że sztuczna inteligencja jest wszędzie i pomaga rozwiązywać wiele problemów. Rozwija się tak szybko bo mamy mnóstwo danych. Wspominał też o tym, że nie należy się bać automatyzacji, która zastępuje już wiele zawodów.
- Przedpremierowa wizyta w uniwersyteckim obserwatorium astronomicznym. Uczestnicy mieli okazję do przedpremierowego zwiedzenia obserwatorium, w którym znajduje się unikatowy 60-centymetrowy teleskop ASA600. Podczas spotkania usłyszeli o możliwościach tego sprzętu, na który tak czekali naukowcy i pasjonaci astronomii.
- Zwiedzanie Wystawy Głównej Epi-Centrum Nauki. Uczestnicy całymi rodzinami odkrywali działanie praw fizyki i chemii oraz poznawali tajemnice świata nauki podczas zwiedzania Wystawy Głównej Epi-Centrum Nauki.
- **Szkolenie „Modele biznesowe i dywersyfikacja przychodów”**. Szkolenie odbyło w dniu 12 października 2021 roku. Celem warsztatu było nie tylko przekazanie wiedzy przez szkoleniowca, ale także burza mózgów, dzięki której wspólnie wygenerowaliśmy modele biznesowe i źródła przychodu, które firmy mogły zaimplementować u siebie.
- **Szkolenie „O co chodzi w tej sprzedaży na Facebooku?”** . 20 października 2021 roku w Centroom, biurze coworkingowym Białostockiego Parku Naukowo-Technologicznego, zgromadzili się właściciele sklepów e-commerce oraz specjaliści z działów marketingów lokalnych firm. Wszyscy szukali odpowiedzi na pytanie: „Jak zwiększyć swoją sprzedaż za pomocą Facebooka?” podczas warsztatu prowadzonego przez Wojciecha Biendzio, właściciela agencji Bien.
- **Szkolenie online „ABC cyfrowego eksportu w Internecie - od czego zacząć?”**. Podczas spotkania 25 października 2021 roku uczestnicy dowiedzieli się, w jaki sposób wykorzystać dostępne w Internecie narzędzia do wytypowania nowych potencjalnych rynków docelowych, zrozumienia zagranicznych klientów, a także przygotowania firmy do wejścia na nowe rynki. Szkolenie zostało zrealizowane online we współpracy z firmą Google.

- **„Źródła finansowania dla startupów - Światowy Tydzień Przedsiębiorczości”**. Światowy Tydzień Przedsiębiorczości to międzynarodowy projekt promujący świadomy rozwój, aktywną postawę wobec życia i podejmowanie biznesowych inicjatyw. W ramach ŚTP Białostocki Park Naukowo-Technologiczny zorganizował wydarzenie pn. „Źródła finansowania dla startupów” 16 listopada 2021 roku. Przedstawiciel Infini opowiedział o możliwościach finansowania działalności typu startup. Kierownik Biura ds. Rozwoju i Programów Międzynarodowych z Regionalnego Punktu Kontaktowego Programów Badawczych UE przybliżył program Horyzont Europa. Przedstawiciele BPN-T przybliżyli uczestnikom projekt Hub of Talents 2 oraz przeprowadzili praktyczny warsztat z Business Model Canvas.
- **Szkolenie „UX w mediach społecznościowych”**. Social media to nie tylko posty - jak wycisnąć z nich więcej? Nad tym 17 listopada 2021 roku głowili się uczestnicy 28. spotkania z cyklu Centroom Przedsiębiorczości, organizowanego przez Białostocki Park Naukowo-Technologiczny. Prowadząca warsztaty, przedstawicielka firmy Glosel sp z o.o. sp k., zainspirowała uczestników warsztatów, aby oderwali się na chwilę od tworzenia contentu i spojrzeli głębiej na swoje firmowe profile.
- **Szkolenie „Google Moja Firma - jak dotrzeć do klientów w okolicy?”** Podczas szkolenia online 23 listopada 2021 roku uczestnicy dowiedzieli się jak m.in. dotrzeć do swoich potencjalnych odbiorców znajdujących się w okolicy; poprawić swoją widoczność w wynikach wyszukiwania oraz w Google Maps; kontaktować się z klientami bezpośrednio z poziomu wizytówki. Szkolenie zostało zrealizowane online we współpracy z firmą Google.
- **Szkolenie „Warsztaty z pitchingu przed panelem ekspertów Hub of Talents 2”**. Podczas szkolenia uczestnicy dowiedzieli się zaprezentować swój pomysł w taki sposób, aby zwiększyć swoje szanse na wejście do platformy Hub of Talents 2. Szkolenie odbyło się online, 8 grudnia 2021 r.w.
- **Szkolenie „Strona mobilna - 11 elementów ważnych dla e-commerce”**. Szkolenie zostało zorganizowane w dniu 15 grudnia 2021 roku przez Białostocki Park Naukowo-Technologiczny we współpracy z Google i Polskim Funduszem Rozwoju (w ramach programu Firmy Jutra). Spotkanie rozpoczęło się od zaproszenia do udziału w programie Hub of Talents 2. Podczas szkolenia uczestnicy dowiedzieli się, jak ważne jest posiadanie strony responsywnej lub przeznaczonej na urządzenia mobilne.

Tabela 136. Uczestnicy wydarzeń zorganizowanych w Białostockim Parku Naukowo-Technologicznym

Rok	2017	2018	2019	2020	2021
Liczba wydarzeń	57	84	34	14	42
Liczba uczestników	2 161	2 193	960	402	1 492

Źródło: Białostocki Park Naukowo-Technologiczny

7.8. Rynek pracy (w tym bezrobocie)

W 2021 roku przeciętne zatrudnienie w sektorze przedsiębiorstw wyniosło 38 668 osób, co oznacza wzrost o 0,3% r/r. Największy procentowy wzrost zatrudnienia odnotowano w sekcjach: informacja i komunikacja oraz transport i gospodarka magazynowa. Natomiast największy procentowy spadek przeciętnego zatrudnienia w porównaniu z rokiem poprzednim wystąpił w sekcjach: zakwaterowanie i gastronomia oraz przemysł. Największym

udziałem w strukturze zatrudnionych ogółem charakteryzował się przemysł oraz handel i naprawa pojazdów samochodowych.

Tabela 137. Przeciętne zatrudnienie i przeciętne miesięczne wynagrodzenie brutto w sektorze przedsiębiorstw²⁵ w Białymstoku w latach 2020-2021

Wyszczególnienie	Przeciętne zatrudnienie		Przeciętne miesięczne wynagrodzenie brutto	
	2020	2021	2020	2021
Ogółem, w tym:	38 560	38 668	4 479,39	4 882,48
przemysł	12 323	12 127	4 436,11	4 862,79
w tym przetwórstwo przemysłowe	10 394	10 179	4 256,34	4 696,04
budownictwo	4 103	4 156	4 995,31	5 230,90
handel; naprawa pojazdów samochodowych	11 913	12 045	4 638,93	5 074,25
transport i gospodarka magazynowa	3 047	3 188	3 920,96	4 387,15
Zakwaterowanie i gastronomia	995	915	3 055,35	3 415,39
Informacja i komunikacja	1 032	1 194	5 343,73	6 068,68
obsługa rynku nieruchomości	1 230	1 228	4 610,17	4 878,75
Administrowanie i działalność wspierająca	1 542	1 554	2 983,58	3 278,05

Źródło: Urząd Statystyczny w Białymstoku

W 2021 roku przeciętne miesięczne wynagrodzenie brutto w sektorze przedsiębiorstw wyniosło 4 882,48 zł, co oznacza wzrost o 9,0% r/r. Największy procentowy wzrost zatrudnienia odnotowano w sekcjach: informacja i komunikacja, transport i gospodarka magazynowa oraz zakwaterowanie i gastronomia.

W okresie do stycznia do grudnia 2021 roku w Powiatowym Urzędzie Pracy w Białymstoku zarejestrowano 7 653 osoby z Białegostoku. Jednocześnie w tym samym okresie z ewidencji wyrejestrowano 8 638 osób z powiatu grodzkiego. Według stanu na koniec 2021 roku w Białymstoku zarejestrowanych było 8 125 osób, w tym 3 654 kobiet (45,0% ogólnej liczby bezrobotnych). W ciągu roku nastąpił spadek zarejestrowanych bezrobotnych ogółem o 10,8%, w tym wśród kobiet o 12,5%, a wśród mężczyzn o 9,4%. Prawo do pobierania zasiłku dla bezrobotnych w powiecie grodzkim posiadało 746 osób (9,2%). W grudniu 2021 roku odnotowano najniższą w danym roku stopę bezrobocia, która wynosiła 6,2%, a w ciągu roku nastąpił spadek stopy bezrobocia o 1,0 p.p.²⁶.

Tabela 138. Stopa bezrobocia rejestrowanego (w %)

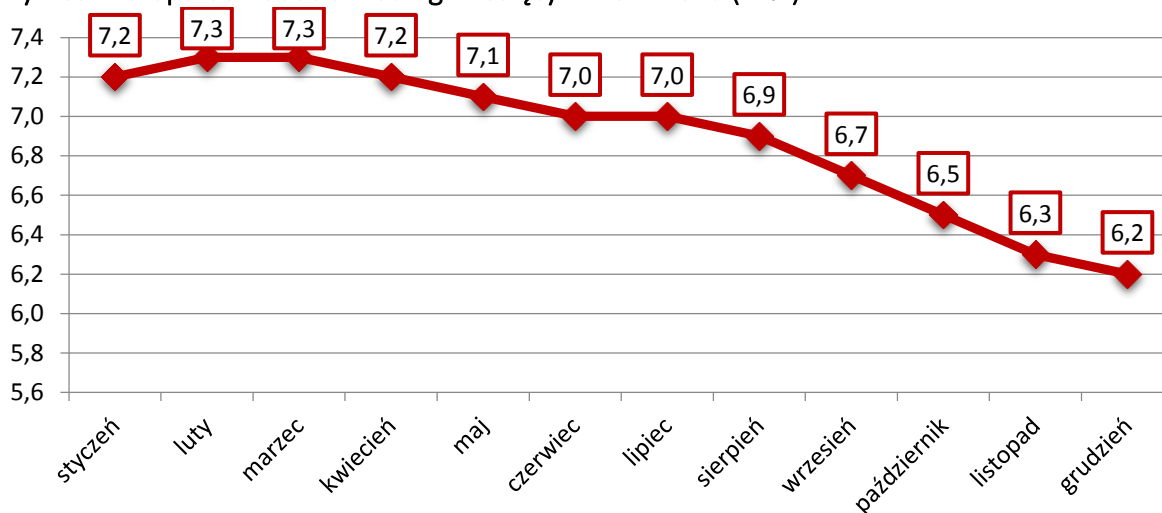
Białystok	2017	2018	2019	2020	2021
	7,0	6,2	5,4	6,9	6,2

Źródło: Urząd Statystyczny w Białymstoku

²⁵ Dane dotyczą podmiotów gospodarczych, w których liczba pracujących przekracza 9 osób.

²⁶ Część danych pozyskano z „Informacji o sytuacji na rynku pracy Powiatowego Urzędu Pracy w Białymstoku w 2020 r.”.

Wykres 1. Stopa bezrobocia według miesięcy w 2021 roku (w %)



Źródło: Opracowanie własne na podstawie danych Urzędu Statystycznego w Białymstoku

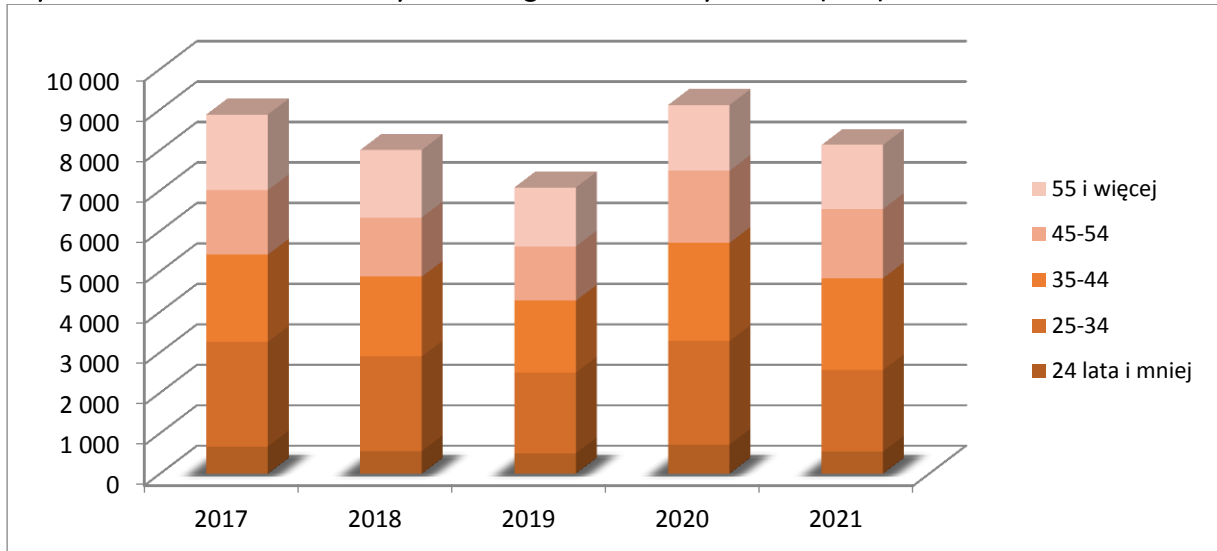
Tabela 139. Liczba bezrobotnych według miesięcy w 2021 roku

Miesiąc	Ogółem	w tym kobiety
Styczeń	9 499	4 328
Luty	9 690	4 401
Marzec	9 709	4 357
Kwiecień	9 581	4 301
Maj	9 369	4 209
Czerwiec	9 191	4 130
Lipiec	9 207	4 145
Sierpień	9 143	4 148
Wrzesień	8 826	3 956
Październik	8 530	3 825
Listopad	8 322	3 741
Grudzień	8 125	3 654

Źródło: Urząd Statystyczny w Białymstoku

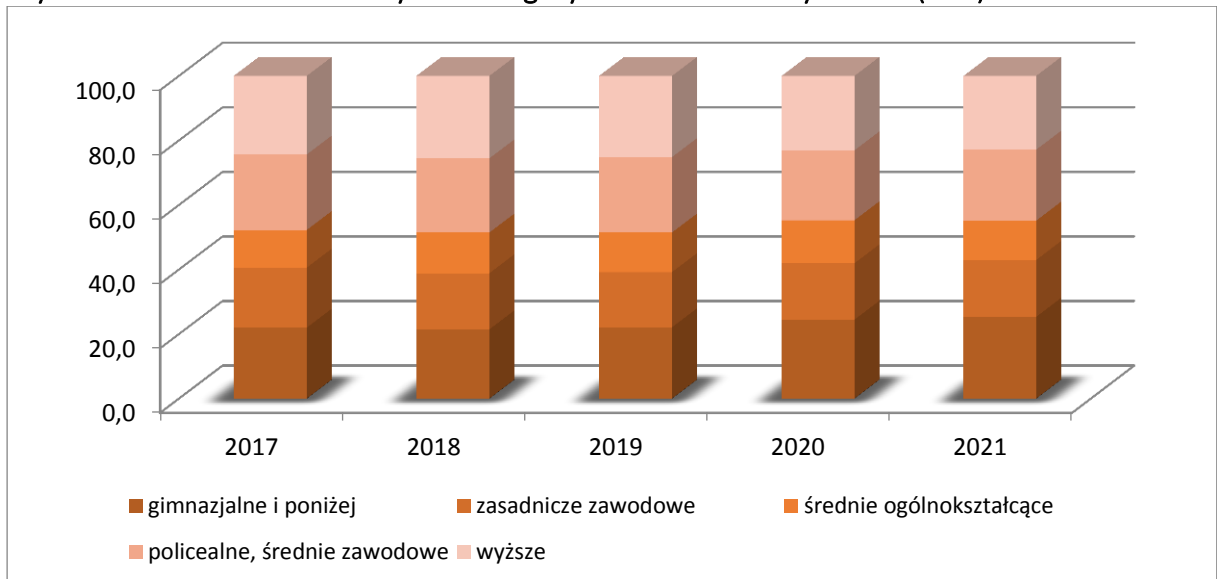
W strukturze bezrobotnych według wieku dominowały osoby w przedziale wiekowym 35-44 lata (28,0% ogółu bezrobotnych). W strukturze bezrobotnych według wykształcenia dominowały osoby z wykształceniem gimnazjalnym i niższym (25,3% ogółu bezrobotnych). Struktury bezrobotnych według wieku oraz wykształcenia od kilku lat są stabilne, a wahania udziału poszczególnych grup wiekowych oraz osób z danym wykształceniem odchylają się o +/- 3%. W 2021 roku po raz drugi zaobserwowano największy udział osób z wykształceniem gimnazjalnym i niższym w strukturze bezrobotnych, gdzie dotychczas to miejsce przypadało osobom z wykształceniem wyższym.

Wykres 2. Struktura bezrobotnych według wieku w Białymstoku (w %)



Źródło: Opracowanie własne na podstawie danych Urzędu Statystycznego w Białymstoku

Wykres 3. Struktura bezrobotnych według wykształcenia w Białymstoku (w %)



Źródło: Opracowanie własne na podstawie danych Urzędu Statystycznego w Białymstoku

W strukturze bezrobotnych według czasu pozostawania bez pracy najliczniejszą grupę stanowili bezrobotni pozostający bez pracy przez okres powyżej 24 miesięcy (2 636 osób, 32,4% ogółu bezrobotnych). Z kolei najmniej liczną grupą były osoby pozostające bez pracy od 3 do 6 miesięcy (896 osób, 11,0%). W strukturze bezrobotnych według stażu pracy dominowały osoby o stażu 1 rok lub mniej (2 001 osób, 24,6%) i 1-5 lat (1 861 osób, 22,9%), zaś najmniej liczną grupą były osoby ze stażem powyżej 30 lat (278 osób, 3,4%). Bezrobotni do 30 roku życia stanowili 17,5% ogółu. Wśród bezrobotnych w szczególnej sytuacji na rynku pracy najwięcej było zarejestrowanych osób długotrwale bezrobotnych (61,7%). Bezrobotnych bez doświadczenia zawodowego zarejestrowanych było 1 695 osób (20,9%).

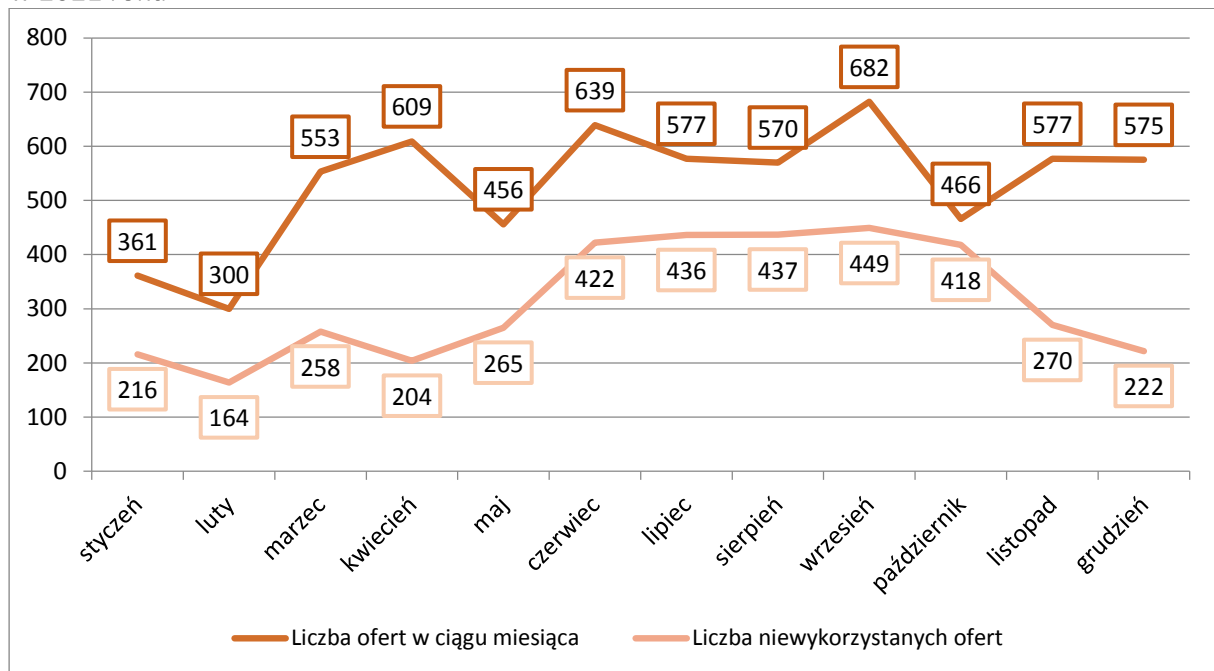
Tabela 140. Bezrobotni w szczególnej sytuacji na rynku pracy w Białymstoku

Wyszczególnienie	2017	2018	2019	2020	2021
Liczba bezrobotnych ogółem, w tym:	8 877	6 759	7 072	9 110	8 125
kobiety	4 188	3 361	3 386	4 174	3 654
Bezrobotni w szczególnej sytuacji na rynku pracy:	x	x	X	X	X
do 30. roku życia	1 924	1 633	1 435	1 890	1 423
w tym do 25. roku życia	673	557	503	712	544
długotrwale bezrobotni	4 062	3 451	2 971	4 736	5 016
powyżej 50. roku życia	2 693	2 385	2 094	2 463	2 350
bez kwalifikacji zawodowych	2 330	2 123	1 972	2 865	2 545
niepełnosprawni	874	873	785	682	796
kobiety, które nie podjęły zatrudnienia po urodzeniu dziecka	1 303	1 261	1 125	1 236	1 182
bez doświadczenia zawodowego	1 203	1 562	885	1 875	1 695

Źródło: Urząd Statystyczny w Białymstoku

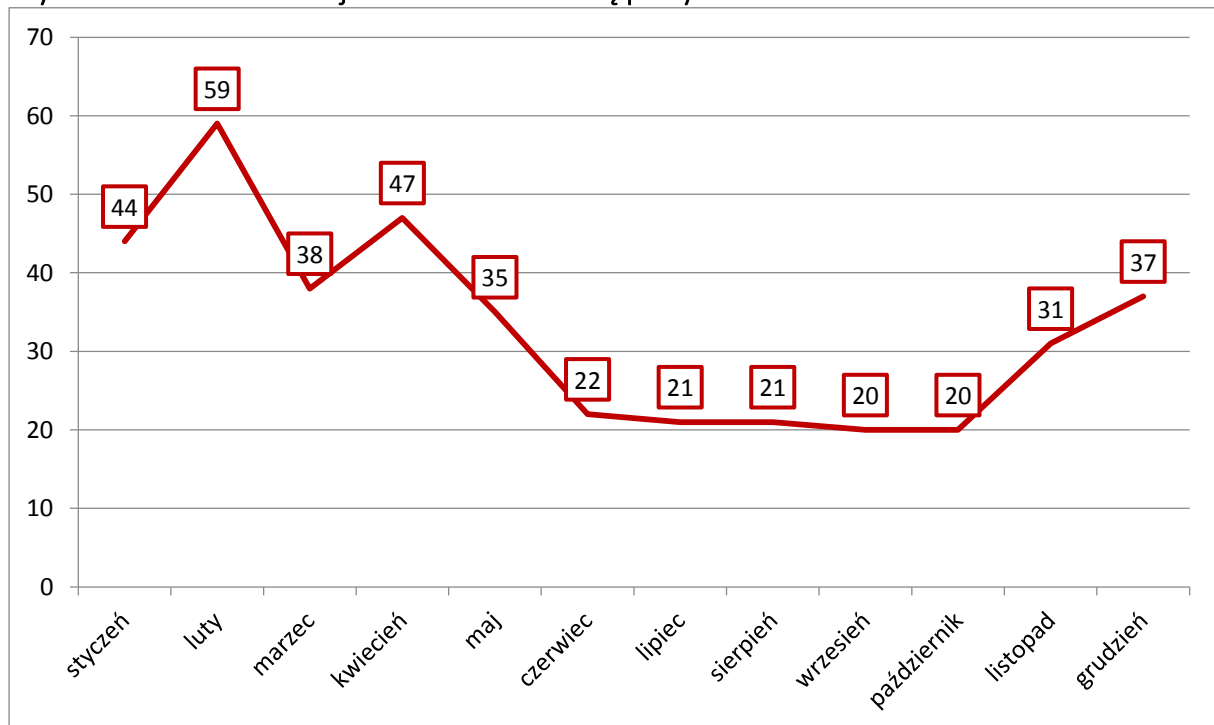
W 2021 roku do PUP w Białymstoku wpłynęło 6 365 ofert pracy z powiatu grodzkiego, z czego najwięcej zgłoszono we wrześniu, a najmniej w lutym. W każdym miesiącu 2021 roku liczba zgłoszonych ofert pracy była wyższa od liczby niewykorzystanych ofert pracy. Najniższy wskaźnik bezrobotnych zarejestrowanych na 1 ofertę pracy odnotowano we wrześniu i październiku (20 osób), zaś najwyższy – w lutym (59).

Wykres 4. Liczba zgłaszanych i niewykorzystanych ofert pracy na koniec danego miesiąca w 2021 roku



Źródło: Opracowanie własne na podstawie danych Urzędu Statystycznego w Białymstoku

Wykres 5. Bezrobotni zarejestrowani na 1 ofertę pracy w 2021 roku



Źródło: Opracowanie własne na podstawie danych Urzędu Statystycznego w Białymstoku

8. BEZPIECZEŃSTWO PUBLICZNE



STAN ORGANIZACYJNY SŁUŻB, STRAŻY ORAZ POGOTOWIA W BIAŁYMSTOKU

1. Jednostki organizacyjne Komendy Miejskiej Policji:

- 1) Komenda Miejska Policji w Białymstoku – ul. Bema 4,
- 2) Komisariat Policji I w Białymstoku – ul. Waryńskiego 8,
- 3) Komisariat Policji II w Białymstoku – ul. Warszawska 65,
- 4) Komisariat Policji III w Białymstoku – ul. Wrocławska 51a,
- 5) Komisariat Policji IV w Białymstoku – ul. Słowackiego 1.

Na terenie miasta są 4 komisariaty oraz Komenda Miejska Policji, w której usytuowane jest Stanowisko Kierowania.

2. Jednostki organizacyjne Komendy Miejskiej Państwowej Straży Pożarnej:

- 1) Komenda Miejska Państwowej Straży Pożarnej w Białymstoku – ul. Warszawska 3,
- 2) Jednostka Ratowniczo-Gaśnicza Nr 1 – ul. Warszawska 3,
- 3) Jednostka Ratowniczo-Gaśnicza Nr 2 – ul. Gen. W. Andersa 46 wraz z posterunkiem przy ul. Dojlidy Fabryczne 24,
- 4) Jednostka Ratowniczo-Gaśnicza Nr 3 – ul. Przędzalniana 6d,
- 5) Jednostka Ratowniczo-Gaśnicza Nr 4 – ul. Transportowa 6,

Na terenie miasta są 4 jednostki ratowniczo-gaśnicze, 1 posterunek oraz Komenda Miejska PSP, w której usytuowane jest Stanowisko Kierowania.

3. Jednostki organizacyjne Straży Miejskiej:

- 1) Komenda Straży Miejskiej w Białymstoku – ul. Składowa 11,
- 2) Posterunek I Straży Miejskiej Centrum – ul. Nowy Świat 4,
- 3) Posterunek II Straży Miejskiej TBS – ul. Pietkuna 1,
- 4) Posterunek III Straży Miejskiej Barszczańska – ul. Barszczańska 2.

Na terenie miasta są 3 posterunki oraz Komenda Straży Miejskiej, w której usytuowane jest Stanowisko Kierowania.

4. Jednostki organizacyjne SPZOZ Wojewódzkiej Stacji Pogotowia Ratunkowego:

- 1) Zespoły ratownictwa medycznego: podstawowy, specjalistyczny, sanitarny i transportowy – ul. Poleska 89,
- 2) Zespoły ratownictwa medycznego: podstawowy i specjalistyczny – ul. Pogodna 22,
- 3) Zespół ratownictwa medycznego podstawowy – ul. Wielkopolska 8,
- 4) Zespół ratownictwa medycznego podstawowy – ul. Przędzalniana 29.

5. Dodatkowo na terenie miasta działają:

- 1) Lotnicze Pogotowie Ratunkowe Filia w Białymstoku Baza HEMS – ul. Ciołkowskiego 2,
- 2) Dyspozytornia medyczna – ul. Warszawska 3 z telefonem alarmowym Nr 999.

6. Jednostki pogotowia technicznego:

- 1) Pogotowie Energetyczne – ul. Elektryczna 13, Nr alarmowy 991,
- 2) Pogotowie Gazowe – ul. Sosabowskiego 24, Nr alarmowy 992,
- 3) Pogotowie Ciepłownicze – ul. Warszawska 27, Nr alarmowy 993,
- 4) Pogotowie Wodno-Kanalizacyjne – ul. Młynowa 52/1, Nr alarmowy 994.

7. Miejskie Centrum Zarządzania Kryzysowego – ul. Warszawska 3.

8. Centrum Powiadamiania Ratunkowego – telefon alarmowy Nr 112 – Szosa Baranowicka 35 (Zaścianki).

8.1. Policja

Tabela 141. Liczba interwencji Komendy Miejskiej Policji na terenie Białegostoku

Wyszczególnienie	2017	2018	2019	2020	2021
Liczba interwencji	35 404	36 208	39 146	41 316	56 252

Źródło: Biuro Zarządzania Kryzysowego

Tabela 142. Liczba przestępstw stwierdzonych przez Komendę Miejską Policji na terenie Białegostoku

Wyszczególnienie	2017	2018	2019	2020	2021
Ilość przestępstw	4 753	6 321	6 092	5 886	5 828
Wykrywalność (w %)	64,52%	72,79%	70,09%	72,29%	67,23%

Źródło: Biuro Zarządzania Kryzysowego

Tabela 143. Zdarzenia drogowe i osoby poszkodowane podczas tych zdarzeń na terenie Białegostoku

Wyszczególnienie	2017	2018	2019	2020	2021
Ilość wypadków	157	158	115	69	81
Ilość kolizji	4 700	5 137	5 533	4 275	4 939
Ilość osób rannych	169	185	120	76	89
Ilość ofiar śmiertelnych	3	6	6	2	2

Źródło: Biuro Zarządzania Kryzysowego

8.2. Straż Miejska

Straż Miejska w Białymstoku wykonuje zadania w zakresie ochrony porządku publicznego wynikające z ustaw i aktów prawa miejscowego.

Szczegółowe zadania straży określone zostały w art. 11 *ustawy z dnia 29 sierpnia 1997 roku o strażach gminnych (Dz. U. z 2021 r. poz. 1763)*, § 8 i § 9 *Statutu Straży Miejskiej w Białymstoku* stanowiącym załącznik Nr 1 do *uchwały Nr XVII/165/07 Rady Miejskiej Białegostoku z dnia 24 września 2007 r. w sprawie utworzenia jednostki budżetowej pod nazwą Straż Miejska w Białymstoku oraz nadania jej statutu i regulaminu oraz zarządzeniu Nr 4/10 Komendanta Straży Miejskiej w Białymstoku z dnia 03 marca 2010 r. w sprawie określenia struktury wewnętrznej oddziału, wydziałów i referatów oraz zakresu działania poszczególnych komórek organizacyjnych i stanowisk pracy w Straży Miejskiej w Białymstoku (z późniejszymi zmianami tych przepisów).*

Tabela 144. Liczba interwencji podjętych przez Straż Miejską w Białymstoku

Rok	Liczba podjętych interwencji	Liczba osób pouczonech lub ostrzeżonych	Liczba osób ukaranych grzywną w drodze mandatu karnego	Liczba sporządzonych do sądu wniosków o ukaranie	Liczba spraw przekazanych innym organom lub instytucjom	Liczba osób doprowadzonych do izby wytrzeźwień lub miejsca zamieszkania	Liczba osób ujętych i przekazanych policji
2017	17 088	6 696	5 442	878	1 013	3 019	40
2018	12 327	4 536	3 961	626	898	2 446	39
2019	12 578	4 893	4 184	455	751	2 259	36
2020	10 652	3 950	4 129	387	631	1 532	23
2021	14 705	4 750	6 484	560	27	1 637	23

Źródło: Straż Miejska w Białymstoku

Dyżurny Straży Miejskiej w Białymstoku przyjął 26 147 zgłoszeń z prośbą o interwencję.

Wskazanie występującego zagrożenia przez mieszkańców, a także samorząd, urząd miejski, organizacje społeczne, strażników i operatorów monitoringu wizyjnego po wcześniejszym zweryfikowaniu takich informacji i uznaniu, że sytuacja wymaga podjęcia stosownych działań, było podstawą do prowadzenia systematycznych kontroli zagrożonego miejsca w ramach tzw. „zadań doraźnych”.

Tabela 145. Zadania doraźne i kontrole

Wyszczególnienie	2017	2018	2019	2020	2021
Zadania doraźne	693	689	728	723	183
Kontrole	8 896	8 189	8 155	12 005	8 213

Źródło: Straż Miejska w Białymstoku

Istotnym działaniem Straży Miejskiej wpływającym na poprawę porządku publicznego jest zapewnienie całodobowego monitoringu wizyjnego miasta. Kamery rozmieszczone zostały w punktach miasta najbardziej zagrożonych pod względem naruszenia porządku prawnego. W 2021 r. operatorzy Monitoringu Wizyjnego Miasta obserwując obraz z zamontowanych w mieście kamer ujawnili 3 952 zdarzenia, z których 2 681 przekazali do realizacji dyżurnemu Straży Miejskiej i 1 271 – dyżurnemu Komendy Miejskiej Policji.

Tabela 146. Centrum Monitoringu Wizyjnego Miasta Białegostoku

Wyszczególnienie	2017	2018	2019	2020	2021
Liczba kamer	207	217	232	232	238
Liczba operatorów	13	11	13	13	13
Ilość odnotowanych zdarzeń, w tym:	5 580	5 477	5 703	4 734	3 952
przekazanych do realizacji dyżurnemu Straży Miejskiej	4 428	4 288	4 326	3 254	2 681
przekazanych do realizacji dyżurnemu Komendy Miejskiej Policji	1 152	1 189	1 377	1 480	1 271

Źródło: Straż Miejska w Białymstoku

W 2021 roku w celu poprawy stanu porządku publicznego na terenie miasta Straż Miejska **kontynuowała następujące działania z lat poprzednich:**

- „Zimowy Ratownik” – działania, które miały na celu pomoc osobom bezdomnym w okresie zimowym;
- „Znicz”, „Hiena cmentarna” – działania mające na celu poprawę bezpieczeństwa związanego z nasileniem ruchu w rejonach nekropolii oraz przeciwdziałania przypadkom kradzieży i dewastacji mienia;
- „Pomoc w uruchamianiu pojazdów” – działania mające na celu pomoc w uruchamianiu pojazdów w okresie zimowym. Patrole Straży Miejskiej w związku z występowaniem niskich temperatur pomagały w uruchomieniu pojazdów;
- „Bezpieczne ferie”, „Bezpieczne Wakacje”, „Patrol szkolny” – działania mające na celu poprawę bezpieczeństwa dzieci i młodzieży;
- „Nie zostawiaj dziecka w aucie w czasie upału” – akcja informacyjna mająca na celu uzmysłowienie przede wszystkim rodzicom, jak wielkie jest niebezpieczeństwo

- zostawiania swoich pociech w aucie w upalny dzień;
- „Widzieć i być widocznym” - akcja profilaktyczna prowadzona we współpracy z Biurem Zarządzania Kryzysowego Urzędu Miejskiego w Białymstoku w rejonach cmentarzy - przekazanie osobom odwiedzającym groby elementów odblaskowych;
 - „Reaguj, nie pozwól zamarznąć”, „Nie bądź obojętny- Widzisz – Reaguj” - kampania informacyjna dotycząca pomocy osobom bezdomnym. Poprzez plakaty informacyjne strażnicy apelowali do mieszkańców, aby nie byli obojętni wobec osób potrzebujących pomocy;
 - „Dzkie zwierzęta w mieście” - akcja informacyjna, podczas której funkcjonariusze przekazali mieszkańcom broszury ze wskazówkami co należy zrobić, kiedy wśród ludzi pojawią się dzikie zwierzęta, jakie są dostępne środki ostrożności, z kim się skontaktować i jakie służby poinformować w razie konieczności;
 - „Bezpieczna droga do szkoły” - akcja profilaktyczna prowadzona we współpracy z funkcjonariuszem Policji oraz pracownikiem Zarządu Dróg Miejskich Urzędu Miejskiego w Białymstoku. Prowadzono kontrole w rejonach placówek oświatowych, sprawdzano w szczególności czytelność i prawidłowość oznakowania drogowego, stan techniczny barier ochronnych i sygnalizatorów świetlnych w obrębie skrzyżowań oraz stan nawierzchni chodników w pobliżu szkół;
 - „Bezpieczeństwo na drodze” - akcja profilaktyczna, której celem była edukacja dzieci w zakresie bezpiecznego poruszania się po drogach, zwrócenie uwagi na niebezpieczeństwa wynikające ze złego zachowania się na drodze oraz zaprezentowanie wpływu elementów odblaskowych na bezpieczeństwo pieszych;
 - „Błyśnij dla bezpieczeństwa” - akcja profilaktyczna skierowana do mieszkańców- propagowanie noszenia elementów odblaskowych – wspólnie z Biurem Zarządzania Kryzysowego UM oraz uczniami Szkoły Podstawowej Nr 33 przekazywano odblaski pieszym;
 - „Zimowe obowiązki” – akcja profilaktyczna, mająca na celu przypomnienie właścicielom, zarządom oraz administracjom o przestrzeganiu przepisów zawartych w regulaminie o utrzymaniu czystości i porządku w gminie Białystok na chodnikach położonych wzdłuż nieruchomości;
 - „Nie pal śmieci – reaguj jeśli ktoś to robi” – kampania informacyjna skierowana do mieszkańców poprzez media społecznościowe straży miejskiej dotycząca szkodliwości smogu oraz konsekwencji karnych spalania odpadów.
 - „Rowerzysto! Bezpieczniej z kamizelką” – wraz z Biurem Zarządzania Kryzysowego przekazywano rowerzystom kamizelki odblaskowe;
 - „Uwolnić miejsca parkingowe” – zintensyfikowane działania i kontrole mające na celu usunięcie z drogi publicznej tzw. wraków a tym samym poprawę estetyki miasta.
 - „Fajerwerki pod kontrolą” – w ramach kontroli stoisk handlowych z materiałami pirotechnicznymi mundurowi sprawdzali przede wszystkim posiadane przez sprzedających pozwolenia, czy oferowane wyroby spełniały wymagane prawem normy. Przypominali również sprzedawcom o bezwzględnym zakazie sprzedaży wyrobów pirotechnicznych osobom nieletnim;
 - „Kontrola placów zabaw” – wraz z pracownikami Zarządu Mienia Komunalnego sprawdzano stan urządzeń oraz czystość.

Działania Straży Miejskiej prowadzone w roku 2021 jako **nowa inicjatywa**:

- „Wylicytuj kurs samoobrony dla WOŚP” - aukcja internetowa, w której do wylicytowania był kurs samoobrony pod okiem wykwalifikowanych instruktorów;
- „Współpraca społeczników i strażników – pomoc kierowcom” – wraz z Biurem Zarządzania Kryzysowego Urzędu Miejskiego oraz grupą kierowców – społeczników przekazywano worki z piaskiem, by pomóc kierowcom w usuwaniu śliskości na drogach osiedlowych;
- „Sprzątnij po swoim psie” – akcja profilaktyczno- edukacyjna, której głównym zadaniem było utrzymanie czystości na chodnikach i trawnikach oraz przypominanie o obowiązku właścicieli czworonogów sprzątnięcia nieczystości pozostawionych po pupilach. Strażnicy przekazywali mieszkańcom breloczki – pojemniki do smyczy wraz z woreczkami na psie odchody;
- „Punkt Pomocy Natychmiastowej” – wspólnie z fundacją Spe Salvi oraz Grupą Nadzieja rozdawano potrzebującym środki ochrony osobistej;
- „Nie liczy się to ile posiadasz, a ile dajesz innym” – przekazanie podopiecznym Fundacji Spe Salvi paczek z ubraniami;
- „Konkurs 30 lat Straży Miejskiej”- konkurs literacki adresowany do uczniów placówek oświatowych znajdujących się na terenie miasta Białystok, którego celem było przybliżenie pracy strażnika miejskiego i inspirowanie do aktywności twórczej;
- „Szczepmy się w Białymstoku” – funkcjonariusze wraz z przedstawicielami Biura Zarządzania Kryzysowego Urzędu Miejskiego przekazywali ulotki i plakaty informacyjne na temat możliwości szczepienia się. Ponadto zapewniali bezpieczeństwo i porządek publiczny w Punktach Szczepień Powszechnych w Białymstoku;
- „Rodzicu bądź czujny” – akcja profilaktyczna skierowana do rodziców dotycząca edukacji dzieci i przekazywania im zasad postępowania z osobami nieznanymi. Przekazywanie ulotek informacyjno – edukacyjnych;
- „Bezpieczne spotkanie”- działania profilaktyczne skierowane do seniorów. Strażnicy uświadamiali osoby starsze dlaczego pies może zaatakować, w jaki sposób uniknąć zagrożenia i jak skutecznie obronić się przed atakiem;
- „I pomoc przedmedyczna” – zapoznanie seniorów z podstawowymi zasadami udzielania pierwszej pomocy oraz wykształcenie przekonania, że każdy może pomóc , bez względu na wiek;
- „Odłóż telefon! Przejdź bezpiecznie!”- akcja profilaktyczno - edukacyjna zorganizowana przez Biuro Zarządzania Kryzysowego Urzędu Miejskiego, Straż Miejską w Białymstoku oraz Komendę Miejską Policji. Przed 7 przejściami dla pieszych został namalowany napis „Odłóż telefon! Przejdź bezpiecznie!”, który ma zwrócić uwagę pieszych na konieczność zachowania należytej ostrożności podczas przechodzenia przez jezdnię. Mundurowi przekazywali również mieszkańcom odbłaski, a także ulotki informujące o zmianach przepisów i zachęcające do odłożenia telefonu podczas przechodzenia przez jezdnię;
- „Bezpieczne dzieci, spokojni rodzice” – projekt skierowany do białostockich przedszkoli i żłobków, polegający na przeprowadzeniu ozonowania i filtracji pomieszczeń dydaktycznych w celu wyeliminowania gromadzących się tam bakterii, wirusów, alergenów, grzybów i pleśni oraz zminimalizowania ryzyka rozprzestrzeniania się chorób zakaźnych;
- „Kontrola maseczek na dworcach, w autobusach i sklepach” – strażnicy prowadzili kontrole egzekwowania obowiązku zakrywania ust i nosa w środkach publicznego

transportu drogowego oraz w obiektach handlowych. W ramach akcji strażnicy przekazywali również maseczki ochronne;

- ElektrumEkiden – udział w sztafecie charytatywnej na rzecz podopiecznych fundacji „Pomóż Im” Hospicjum dla dzieci.

Na koniec 2021 r. stan zatrudnienia w Straży Miejskiej w Białymstoku wynosił 147 osób, w tym 104 osoby zatrudnione były na stanowisku strażnika i 43 osoby – na stanowiskach urzędniczych, pomocniczych i obsługi.

Tabela 147. Liczba zatrudnionych strażników miejskich

Wyszczególnienie	2017	2018	2019	2020	2021
Stan na 31 grudnia	117	111	105	109	104

Źródło: Straż Miejska w Białymstoku

Realizując zadania przypisane Straży Miejskiej strażnicy w 2021 roku nałożyli 6 484 mandatów karnych na ogólną kwotę 683 995 zł.

Tabela 148. Liczba ujawnionych wykroczeń z podziałem na ich kategorie

Lp.	Rodzaje wykroczeń zawartych w:	2017	2018	2019	2020	2021
1.	Ustawie - Kodeks wykroczeń	12 178	8 612	9 159	7 949	11 645
a)	wykroczenia przeciwko porządkowi i spokojowi publicznemu	207	123	167	448	183
b)	wykroczenia przeciwko instytucjom państwowym, samorządowym i społecznym	7	13	12	10	34
c)	wykroczenia przeciwko bezpieczeństwu osób i mienia	118	80	66	47	63
d)	wykroczenia przeciwko bezpieczeństwu i porządkowi w komunikacji	9 961	6 957	7 317	5 890	9 201
e)	wykroczenia przeciwko osobie	0	0	0	1	1
f)	wykroczenia przeciwko zdrowiu	3	0	0	44	478
g)	wykroczenia przeciwko mieniu	10	1	0	0	0
h)	wykroczenia przeciwko obyczajności publicznej	253	226	260	476	513
i)	wykroczenia przeciwko urządzeniom użytku publicznego	1 614	1 208	1 325	1 029	1 151
j)	szkodnictwo leśne, polne i ogrodowe	5	4	12	4	21
2.	ustawie o wychowaniu w trzeźwości i przeciwdziałaniu alkoholizmowi	1 049	777	509	548	548
3.	ustawie o ochronie zdrowia przed następstwami używania tytoniu i wyrobów tytoniowych	163	93	67	165	379
4.	ustawie o utrzymaniu czystości i porządku w gminach	530	412	408	297	291
5.	ustawie o ochronie zwierząt	7	2	1	4	0
6.	ustawie o odpadach	55	51	41	39	49
7.	ustawie - Prawo ochrony środowiska	0	1	0	0	0
8.	ustawie - Prawo o miarach	6	2	2	10	7

Lp.	Rodzaje wykroczeń zawartych w:	2017	2018	2019	2020	2021
9.	ustawie - Prawo wodne	1	1	1	0	1
10.	ustawie o ochronie zdrowia zwierząt oraz zwalczaniu chorób zakaźnych	0	13	23	16	24
11.	ustawie o publicznym transporcie drogowym	0	0	0	1	0
12.	ustawie o ochronie przyrody	1	0	0	0	0
13.	ustawie o recyklingu pojazdów wycofanych z eksploatacji	30	43	53	48	92
14.	ustawie o zużytym sprzęcie elektrycznym i elektronicznym	4	0	0	0	1
15.	ustawie - Kodeks wyborczy	0	12	18	19	0
16.	aktach prawa miejscowego (przepisy porządkowe)	1	0	0	0	0
17.	ustawie o dowodach osobistych	0	3	1	0	0
18.	Innych	4	0	0	0	0
Ogółem		14 029	10 021	10 283	9 096	13 040

Źródło: Straż Miejska w Białymstoku

„Zimowy Ratownik”

Ochrona osób bezdomnych jest szczególnym przedsięwzięciem realizowanym przez patrole Straży Miejskiej.

Tabela 149. Podsumowanie akcji „Zimowy Ratownik”

Rok	Ilość interwencji w stosunku do osób narażonych na wychłodzenie organizmu	Ilość osób przewiezionych do izby wytrzeźwień	Ilość osób przewiezionych do ogrzewalni	Ilość osób przekazanych załodze pogotowia ratunkowego
2017	2 385	1 136	67	33
2018	2 081	953	54	36
2019	1 877	807	55	53
2020	1 933	857	29	45
2021	1 648	759	58	33

Źródło: Straż Miejska w Białymstoku

Strażnicy w ramach akcji „Zimowy Ratownik” w okresie zimowym kontrolują miejsca przebywania osób bezdomnych, celem zapobiegania tragediom związanym z zamarznięciem i wychłodzeniem organizmu. W 2021 r. w ramach akcji strażnicy 2 895 razy kontrolowali miejsca przebywania osób bezdomnych. Były to przeważnie niezamieszkałe budynki mieszkalne, altany ogrodowe, budynki gospodarcze, piwnice, węzły ciepłownicze itp. W trakcie kontroli strażnicy przeprowadzali z osobami bezdomnymi rozmowy profilaktyczne, informując o miejscach, w których mogą uzyskać pomoc i specjalistyczną opiekę.

Problemem stanowiącym zagrożenie dla osób bezdomnych, nie tylko zimą, ale także przez cały rok, szczególnie w kontekście systematycznego niedożywienia było częste nadużywanie alkoholu. Wymagało to wielu interwencji, a w konsekwencji udzielania

im pomocy medycznej przez wzywane w uzasadnionych przypadkach pogotowie ratunkowe. W 2021 roku Straż Miejska w Białymstoku przewiozła do izby wytrzeźwień 1 057 osób bezdomnych na ogólną liczbę 1 637, co stanowiło 64,57% wszystkich osób przewiezionych do izby wytrzeźwień.

Tabela 150. Liczba osób w stanie upojenia alkoholowego doprowadzonych do izby wytrzeźwień lub miejsca zamieszkania

Wyszczególnienie	2017	2018	2019	2020	2021
Liczba osób w stanie upojenia alkoholowego doprowadzonych do izby wytrzeźwień lub miejsca zamieszkania	3 019	2 446	2 259	1 532	1 637

Źródło: Straż Miejska w Białymstoku

Spożywanie napojów alkoholowych w miejscach publicznych

Kolejnym działaniem służącym poprawie porządku i spokoju publicznego było eliminowanie przypadków spożywania napojów alkoholowych w miejscach publicznych. Zachowania osób spożywających w miejscach tych alkohol spotykają się ze zdecydowaną dezaprobatą mieszkańców i stanowią zagrożenie dla poczucia ich bezpieczeństwa.

Tabela 151. Struktura sposobu zakończenia interwencji wobec osób spożywających alkohol w miejscach publicznych

Wyszczególnienie	2017	2018	2019	2020	2021
Liczba wystawionych mandatów	754	623	439	509	522
Liczba udzielonych pouczeń	253	132	41	19	19
Liczba skierowanych wniosków do sądu	41	16	25	18	7

Źródło: Straż Miejska w Białymstoku

Profilaktyka wśród dzieci i młodzieży

Zgodnie z *ustawą o strażach gminnych z dnia 29 sierpnia 1997 roku (Dz. U. z 2021 r. poz. 1763)*, art. 11 ust. 1 pkt. 8, zadaniem Straży Miejskiej jest „informowanie społeczności lokalnej o stanie i rodzajach zagrożeń, a także inicjowanie i uczestnictwo w działaniach mających na celu zapobieganie popełnianiu przestępstw i wykroczeń oraz zjawiskom kryminogennym i współdziałanie w tym zakresie z organami państwowymi, samorządowymi i organizacjami społecznymi”. Działania profilaktyczne realizowane przez Straż Miejską w Białymstoku mają na celu promocję zdrowego stylu życia i pozytywnych wzorców zachowań oraz przekazanie podstaw obowiązującego prawa. Ponadto podstawowymi celami działań podejmowanych przez Straż są:

- przekazanie informacji na temat istniejących zagrożeń dla zdrowia i życia dzieci i młodzieży oraz wyrabianie właściwych postaw wobec różnego rodzaju zagrożeń;
- przekazanie i utrwalenie podstawowych zasad bezpieczeństwa;
- uświadomienie konsekwencji płynących z niewłaściwego zachowania;
- ukształtowanie właściwych postaw dotyczących stosunków interpersonalnych;
- ukształtowanie umiejętności rozpoznawania emocji, kreowanie wśród dzieci i młodzieży zachowań asertywnych.

Tabela 152. Zajęcia profilaktyczne z dziećmi i młodzieżą na temat szeroko pojętego bezpieczeństwa organizowane przez Straż Miejską w Białymstoku

Wyszczególnienie	2017	2018	2019	2020	2021
Liczba przeprowadzonych zajęć profilaktycznych	1 057	1 027	1 110	348	694
Liczba dzieci i młodzieży biorących udział w zajęciach	25 358	25 675	26 400	8 370	16 572

Źródło: Straż Miejska w Białymstoku

Działania Straży Miejskiej w Białymstoku w związku z ogłoszonym stanem epidemii na obszarze Rzeczypospolitej Polskiej

Straż Miejska w Białymstoku jest formacją, której jednym z podstawowych zadań jest współdziałanie z właściwymi podmiotami w zakresie ratowania życia i zdrowia obywateli. W związku z wprowadzeniem w dniu 14 marca 2020 r. stanu zagrożenia epidemicznego, a następnie w dniu 20 marca 2020 r. stanu epidemii na obszarze Rzeczypospolitej Polskiej, działania w zakresie zapobiegania rozprzestrzenianiu się wirusa SARS-CoV-2 było priorytetowym zadaniem realizowanym przez patrole Straży Miejskiej w Białymstoku. Świadczyć może o tym szereg wymienionych działań i akcji mających na celu ograniczenie zachorowań na COVID – 19.

W 2021 roku z uwagi na trwającą sytuację spowodowaną pandemią COVID-19 funkcjonariusze Straży Miejskiej w Białymstoku podejmowali szereg działań w zakresie przeciwdziałania rozprzestrzenianiu się zakażeń wirusem SARS-CoV-2. Działania te skupiały się głównie na:

- realizacji bieżącego nadzoru nad skwerami, parkami, placami zabaw, miejscami rekreacji oraz innymi miejscami, gdzie zazwyczaj gromadzą się ludzie – nadzór prowadzony był przez patrole piesze i zmotoryzowane;
- wykonywaniu wspólnych służb z Policją, które wynikały z poleceń Wojewody Podlaskiego;
- prowadzeniu działań profilaktycznych oraz prewencyjnych takich jak:
 - „Szczepmy się w Białymstoku” – funkcjonariusze wraz z przedstawicielami Biura Zarządzania Kryzysowego Urzędu Miejskiego w Białymstoku rozdawali ulotki i plakaty informujące o możliwości zaszczepienia się. Ponadto zapewniali bezpieczeństwo i porządek publiczny w Punktach Szczepień Powszechnych w Białymstoku,
 - „Kontrole maseczek na dworcach, w autobusach, sklepach” – strażnicy prowadzili wzmożone kontrole egzekwowania obowiązku zakrywania ust i nosa. W ramach akcji przekazywano również maseczki ochronne w różnych punktach miasta.

W wyniku działań związanych z realizacją zadań w zakresie przestrzegania przepisów związanych z ogłoszeniem na obszarze RP stanu epidemii nałożono 397 mandatów karnych, sporządzono 38 wniosków do sądu o ukaranie, a w stosunku do 53 osób zastosowano środek oddziaływania wychowawczego w postaci pouczenia.

8.3. Państwowa Straż Pożarna

Tabela 153. Pożary na terenie Białegostoku

Wyszczególnienie	2017	2018	2019	2020	2021
Pożary ogółem	505	648	491	393	371
Pożary obiektów mieszkalnych	223	209	167	144	166
Liczba ofiar śmiertelnych	3	5	3	4	4

Źródło: Biuro Zarządzania Kryzysowego

Liczba pożarów uzależniona jest od warunków meteorologicznych (susza) oraz przestrzegania zasad bezpieczeństwa pożarowego w gospodarstwach domowych, obiektach użyteczności publicznej, transporcie oraz usługach i przemyśle. Liczba pożarów (371) zmalała o 22 tj. ponad 5,6% w stosunku do roku 2020.

Tabela 154. Pożary w obiektach wg rodzaju obiektu na terenie miasta Białegostoku

Rodzaje obiektów	2017	2018	2019	2020	2021
obiekty użyteczności publicznej	16	21	18	15	14
obiekty mieszkalne	223	209	167	144	166
obiekty produkcyjne	22	36	9	9	16
obiekty magazynowe	5	5	6	4	5
środki transportu	44	50	51	41	48
las państwowe i prywatne	3	18	13	8	4
uprawy, rolnictwo	1	3	6	7	2
inne obiekty	191	306	221	165	116
RAZEM	505	648	491	393	371

Źródło: Biuro Zarządzania Kryzysowego

8.4. Zadania z zakresu bezpieczeństwa realizowane przez Prezydenta Miasta Białegostoku oraz działalność Miejskiego Centrum Zarządzania Kryzysowego

Miejskie Centrum Zarządzania Kryzysowego (MCZK) jest jednostką organizacyjną Biura Zarządzania Kryzysowego Urzędu Miejskiego w Białymstoku i wykonuje czynności koordynacyjno – wykonawcze, w zakresie kompetencji przypisanych do realizacji przez Prezydenta Miasta związanych z bezpieczeństwem na terenie Miasta Białegostoku.

Celem działania Centrum jest zapewnienie sprawnego przepływu informacji oraz przygotowanie danych i analiz na potrzeby zarządzania kryzysowego, bieżące analizowanie stanu bezpieczeństwa i porządku publicznego, informowanie, powiadamianie, alarmowanie i ostrzeganie o zagrożeniach, reagowanie i podejmowanie działań podczas zdarzeń, zagrożeń, sytuacji kryzysowych i klęsk żywiołowych oraz realizowanie zadań stałego dyżuru na potrzeby podwyższenia gotowości obronnej państwa.

Zadania Miejskiego Centrum Zarządzania Kryzysowego:

- 1) pełnienie całodobowego dyżuru w celu zapewnienia przepływu informacji na potrzeby zarządzania kryzysowego;
- 2) współdziałanie z centrami zarządzania kryzysowego organów administracji publicznej;
- 3) współdziałanie z podmiotami prowadzącymi akcje ratownicze, poszukiwawcze i humanitarne;
- 4) zapewnienie Prezydentowi Miasta oraz Miejskiemu Zespołowi Zarządzania Kryzysowego informacji i danych o stanie bezpieczeństwa niezbędnych do podejmowania

natychmiastowych i długofalowych decyzji zapewniających bezpieczeństwo ludzi, zwierząt, infrastruktury i środowiska;

5) realizacja zadań stałego dyżuru na potrzeby podwyższania gotowości obronnej Państwa;
6) nadzór nad systemem wczesnego ostrzegania oraz systemem wykrywania i alarmowania, w szczególności:

- alarmowanie i powiadamianie ludności o zagrożeniach przy współpracy z regionalnymi rozgłośniami radiowymi i telewizyjnymi,
- powiadamianie członków Miejskiego Zespołu Zarządzania Kryzysowego oraz obsady osobowej Stałego Dyżuru Prezydenta Miasta;

7) współpraca z Centrum Monitoringu Wizyjnego Miasta;

8) współpraca z podmiotami realizującymi monitoring środowiska;

Miejskie Centrum Zarządzania Kryzysowego w systemie całodobowym:

- monitoruje zagrożenia i zdarzenia na terenie miasta;
- analizuje prognozy pogody i groźne zjawiska meteorologiczne;
- prowadzi działania dotyczące ochrony zwierząt podczas zdarzeń i zagrożeń;
- prowadzi działania w zakresie przeciwdziałania nietolerancji;
- prowadzi działania w zakresie informowania, ostrzegania i alarmowania o zagrożeniach i zdarzeniach;
- koordynuje działania w sytuacjach klęsk żywiołowych i sytuacji kryzysowych;
- prowadzi bazę danych na potrzeby bezpieczeństwa i zarządzania kryzysowego o infrastrukturze miasta oraz potencjale sił i środków;
- współpracuje z mieszkańcami i mass mediami.

Szczegółowe zadania MCZK określone zostały w art. 18 *Ustawy z dnia 26 kwietnia 2007 r. o zarządzaniu kryzysowym (Dz. U. z 2022 r., poz. 261)* oraz w *Zarządzeniu Nr 753/15 Prezydenta Miasta Białegostoku z dnia 26 sierpnia 2015 r. w sprawie organizacji i funkcjonowania Miejskiego Centrum Zarządzania Kryzysowego w Białymstoku*.

MONITOROWANIE I ANALIZOWANIE ZAGROŻEŃ NA TERENIE MIASTA

Miejskie Centrum Zarządzania Kryzysowego monitoruje stan bezpieczeństwa i porządku w mieście m.in. poprzez zbieranie codziennych dobowych meldunków od Policji, Straży Pożarnej, Straży Miejskiej oraz pogotowia energetycznego, gazowego, ciepłowniczego i wodno-kanalizacyjnego. Służby te wykazały ogółem ponad 40 tys. zdarzeń na terenie miasta, w których rannych zostało 209 osób oraz odnotowano 41 ofiar śmiertelnych.

MONITOROWANIE I ANALIZOWANIE ZAGROŻEŃ NA TERENIE MIASTA

Miejskie Centrum Zarządzania Kryzysowego monitoruje stan bezpieczeństwa i porządku w mieście m.in. poprzez zbieranie codziennych dobowych meldunków od Policji, Straży Pożarnej, Straży Miejskiej oraz pogotowia energetycznego, gazowego, ciepłowniczego i wodno-kanalizacyjnego. Służby te wykazały ogółem ponad 40 tys. zdarzeń na terenie miasta, w których rannych zostało 209 osób oraz odnotowano 41 ofiar śmiertelnych.

Tabela 155. Zestawienie zdarzeń i działań służb przekazywanych do MCZK w meldunkach dobowych w 2021 roku

Lp.	Podmiot	Rodzaj zdarzenia, działania	Liczba	Poszkodowani	
				Ranni	Ofiary śmiertelne
1.	KM PSP w Białymstoku	Pożary	369	15	4
		Wypadki komunikacyjne	157	63	-
		Zagrożenia chemiczne/ekologiczne	33/4	2/-	-
		Ratowanie zwierząt: wodne/wysokościowe	36/2/1	-/-/1	-
		Powodowane przez siły natury	158	0	-
		Inne	817	22	1
		Razem	1 577	103	5
2.	KM Policji w Białymstoku	Kolizje	5 258	-	-
		Wypadki drogowe	79	31	-
		Rozboje, napady	68	-	-
		Kradzieże mienia oraz z włamaniem	786	-	-
		Zatrzymania nietrzeźwych kierowców	452	-	-
		Podłożenia ładunku wybuchowego	14	-	-
		Zabójstwa/samobójstwa/gwałty	5/117/9	-/74/1	5/30/-
		Na tle rasistowskim	2	-	-
		Inne, np. niewybuchy	4	-	-
		Razem	6 794	106	35
3.	Straż Miejska w Białymstoku	Nałożone mandaty karne	6 259	-	-
		Wnioski do sądu	-	-	-
		Zatrzymanie nietrzeźwych	1 576	-	-
		Zaśmiecanie miasta	-	-	-
		Inne	23 739	-	-
		Razem	31 574	-	0
4.	Pogotowie energetyczne	Zakłócenia w systemie elektroenergetycznym	4	-	-
5.	Pogotowie gazowe	Zakłócenia w systemie gazowniczym	1	-	-
6.	Pogotowie wodno-kanalizacyjne	Zakłócenia w systemie wodno-kanalizacyjnym	117	-	-
7.	Pogotowie ciepłownicze	Zakłócenia w systemie ciepłowniczym	26	-	-
OGÓŁEM			40 093	209	40

Źródło: Biuro Zarządzania Kryzysowego

Bezpośrednio do MCZK wpłynęło 1 045 zgłoszeń związanych z koniecznością zapewnienia bezpieczeństwa i podjęcia działań na terenie miasta. W większości były to awarie i uszkodzenia urządzeń bezpieczeństwa ruchu drogowego, a ponadto:

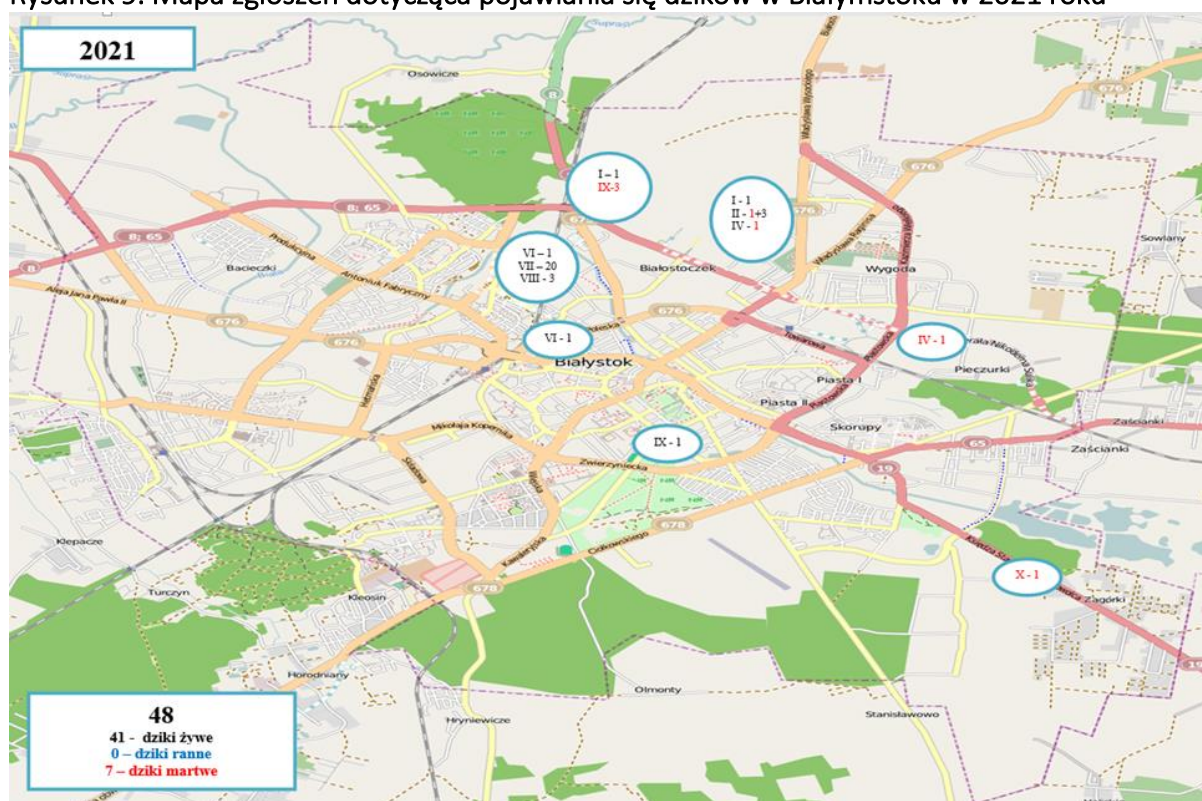
- 148 – awarie infrastruktury dot. energii, gazu, wody i ciepła,
- 75 – zdarzenia z udziałem zwierząt (w tym 21 – dot. dzików),
- 13 – pożary,

- 7 – zdarzenia z niewybuchami i materiałami wybuchowymi.

MONITOROWANIE ZDARZEŃ ZE ZWIERZĘTAMI NA TERENIE MIASTA

W 2021 roku do MCZK wpłynęło 75 zgłoszeń dot. zwierząt. We współpracy z pogotowiem weterynaryjnym udzielono pomocy 64 żywym, w tym 11 rannym zwierzętom oraz zutylizowano 31 martwych. Największa ilość zgłoszeń dotyczyła pojawiania się dzików w mieście. Było ich 21 i dotyczyły 41 żywych i 7 martwych zwierząt. W 2021 roku odnotowano znaczny spadek zgłoszeń dot. dzików w stosunku do roku poprzedniego, w którym tych zgłoszeń było aż 109.

Rysunek 9. Mapa zgłoszeń dotycząca pojawiania się dzików w Białymstoku w 2021 roku



Źródło: Biuro Zarządzania Kryzysowego

KOMISJA BEZPIECZEŃSTWA I PORZĄDKU

W celu realizacji zadań Prezydenta w zakresie zwierzchnictwa nad powiatowymi służbami, inspekcjami i strażami oraz zadań określonych w ustawach w zakresie porządku publicznego i bezpieczeństwa obywateli, Prezydent powołał Komisję bezpieczeństwa i porządku publicznego.

W skład Komisji bezpieczeństwa i porządku wchodzi:

- 1) Prezydent Miasta Białystok – Przewodniczący Komisji,
- 2) Zastępca Prezydenta Miasta Białystok – członek,
- 3) Naczelnik Wydziału Kontrolno-Rozpoznawczego KM PSP – członek,
- 4) Zastępca Komendanta Straży Miejskiej – członek,
- 5) Zastępca Prokuratora Okręgowego w Białymstoku – członek,
- 6) dwóch funkcjonariuszy Komendy Miejskiej Policji w Białymstoku – członkowie,
- 7) dwóch Radnych Rady Miasta Białystok – członkowie.

Do zadań Komisji bezpieczeństwa i porządku należy:

- 1) ocena zagrożeń porządku publicznego i bezpieczeństwa obywateli na terenie miasta,
- 2) opiniowanie pracy Policji i innych powiatowych służb, inspekcji i straży, a także jednostek organizacyjnych wykonujących zadania z zakresu porządku publicznego i bezpieczeństwa obywateli,
- 3) przygotowywanie projektu powiatowego programu zapobiegania przestępczości oraz porządku publicznego i bezpieczeństwa,
- 4) opiniowanie projektu budżetu w zakresie bezpieczeństwa i porządku publicznego,
- 5) opiniowanie zagadnień dotyczących porządku publicznego i bezpieczeństwa obywateli.

Komisja w ciągu roku odbywa 4 posiedzenia na podstawie Roczno Planu Pracy. Tematami posiedzeń jest bieżąca analiza i ocena stanu bezpieczeństwa i porządku publicznego w zakresie zagrożeń, zdarzeń oraz przygotowania i prowadzenia działań prewencyjnych oraz ratowniczych, pomocowych i wsparcia przez służby, straże i inspekcje.

Na podstawie art. 38b ust. 3 ustawy z dnia 5 czerwca 1998 r. o samorządzie powiatowym, Prezydent składa Radzie Miasta Białystok sprawozdanie z działalności Komisji bezpieczeństwa i porządku za rok ubiegły, nie później niż do końca stycznia następnego roku kalendarzowego. Sprawozdanie ogłaszane jest w wojewódzkim dzienniku urzędowym.

MIEJSKI ZESPÓŁ ZARZĄDZANIA KRYZYSOWEGO

Miejski Zespół Zarządzania Kryzysowego powołany został przez Prezydenta Miasta Białegostoku. Skład Miejskiego Zespołu Zarządzania Kryzysowego:

1. Szef Zespołu – Prezydent Miasta Białegostoku;
2. Pierwszy Zastępca Szefa Zespołu – Zastępca Prezydenta Miasta Białegostoku nadzorujący sprawy porządku publicznego i bezpieczeństwa obywateli;
3. Drugi Zastępca Szefa Zespołu – Dyrektor Biura Zarządzania Kryzysowego Urzędu Miejskiego w Białymstoku;
4. Trzeci Zastępca Szefa Zespołu – Komendant Miejski Państwowej Straży Pożarnej w Białymstoku;
5. Grupa monitorowania, prognoz i analiz;
6. Grupa operacji i organizacji działań;
7. Grupa zabezpieczenia logistycznego;
8. Grupa opieki zdrowotnej i pomocy społecznej.

Do zadań Miejskiego Zespołu Zarządzania Kryzysowego należy:

- a) ocena występujących i potencjalnych zagrożeń mogących mieć wpływ na bezpieczeństwo publiczne i prognozowanie tych zagrożeń;
- b) przygotowywanie propozycji działań i przedstawianie Prezydentowi Miasta wniosków dotyczących wykonywania, zmiany lub zaniechania działań ujętych w Miejskim Planie Zarządzania Kryzysowego;
- c) przekazywanie do wiadomości publicznej informacji związanych z zagrożeniami;
- d) opiniowanie Miejskiego Planu Zarządzania Kryzysowego.

Miejski Zespół Zarządzania Kryzysowego w ciągu roku odbywa 4 planowane posiedzenia (jedno w każdym kwartale). W razie potrzeby Zespół powoływany jest częściowo. Podczas posiedzeń omawiane są tematy wynikające z Roczno Planu Pracy oraz bieżące wynikające z zagrożeń, zdarzeń oraz analizy i oceny stanu prowadzonych działań, a także wdrażanych przedsięwzięć związanych z poprawą bezpieczeństwa ludzi, mienia i środowiska w mieście.

PLAN ZARZĄDZANIA KRYZYSOWEGO BIAŁEGOSTOKU

Plan Zarządzania Kryzysowego Miasta Białystok został sporządzony w oparciu o art. 17 ustawy z dnia 26 kwietnia 2007 r. o zarządzaniu kryzysowym (Dz. U. z 2022 r., poz. 261) oraz zalecenia Wojewody Podlaskiego z dnia 30 października 2017 r. do powiatowych Planów Zarządzania Kryzysowego. Plan został opracowany i uzgodniony z instytucjami zaangażowanymi w zarządzanie i reagowanie kryzysowe oraz organami administracji wszystkich szczebli i zatwierdzony przez Wojewodę Podlaskiego. Plan Zarządzania Kryzysowego Miasta Białystok podlega systematycznej aktualizacji, a cykl planowania nie może być dłuższy niż dwa lata.

Plan określa struktury i zasady organizacji instytucji i zespołów odpowiedzialnych za funkcjonowanie organów administracji publicznej w mieście oraz realizację zadań mających na celu złagodzenie prognozowanych skutków zdarzenia, a także przywracanie i odtwarzanie warunków bytowania po zdarzeniu. Formułuje zadania i zakresy odpowiedzialności osób funkcyjnych podczas działań związanych z przeciwdziałaniem i likwidacją skutków zdarzeń powodujących sytuacje kryzysowe z uwzględnieniem faz zarządzania kryzysowego (zapobiegania, przygotowania, reagowania i odbudowy oraz modułów zadaniowych).

OPRACOWANIE WARIANTÓW DZIAŁAŃ I PROCEDUR REAGOWANIA KRYZYSOWEGO NA WYPADEK SYTUACJI KRYZYSOWYCH I KLĘSK ŻYWIOŁOWYCH

W celu zapewnienia i wykorzystania optymalnych wariantów i możliwości organizacyjnych i logistycznych służb, inspekcji, straży, jednostek organizacyjnych UM, miejskich jednostek organizacyjnych oraz innych uprawnionych instytucji i organizacji do podejmowania działań podczas zagrożeń, zdarzeń, klęsk żywiołowych i sytuacji kryzysowych opracowano, uzgodniono i wdrożono do stosowania następujące plany i procedury zadań, współdziałania i współpracy:

- 1) w sytuacjach wystąpienia intensywnych opadów deszczu powodujących zalania i podtopienia:
 - a) zaktualizowano „Procedurę współdziałania w zakresie zabezpieczenia funkcjonowania podstawowego układu drogowego, ochrony mienia oraz pomocy mieszkańcom w sytuacji wystąpienia niekorzystnych zjawisk atmosferycznych – intensywnych opadów deszczu oraz/lub silnych wiatrów powodujących zalania i podtopienia oraz/lub uszkodzenia infrastruktury i drzewostanu na terenie miasta Białegostoku”;
 - b) zaktualizowano „Procedurę współdziałania w zakresie funkcjonowania w szkołach baz materiałów do ochrony i zabezpieczenia mienia przez mieszkańców Białegostoku w sytuacjach kryzysowych spowodowanych wystąpieniem groźnych zjawisk atmosferycznych w postaci intensywnych opadów deszczu powodujących zalania i podtopienia obiektów”;
- 2) w sytuacjach wystąpienia intensywnych opadów śniegu lub gołoledzi powodujących zagrożenia w ruchu drogowym zaktualizowano „Procedurę współdziałania w zakresie zabezpieczenia funkcjonowania podstawowego układu drogowego oraz miasta Białegostoku w sytuacji wystąpienia ekstremalnych warunków pogodowych grożących paraliżem miasta”;
- 3) w sytuacjach wystąpienia skażenia radiacyjnego zaktualizowano „Plan wydawania i dystrybucji preparatów ze stabilnym jodem w przypadku wystąpienia zdarzenia radiacyjnego dla Miasta Białegostoku”;

- 4) w ramach ochrony zwierząt w sytuacjach wystąpienia zdarzeń ze zwierzętami zaktualizowano „Procedurę podejmowania działań na terenie Białegostoku w zakresie ratowania i ochrony zwierząt bezdomnych, chorych, rannych, dzikich, które uległy wypadkowi, są zagrożone, stanowią zagrożenie, wymagają odłowienia”;
- 5) w sytuacjach zagrożeń i masowej ewakuacji mieszkańców zaktualizowano „Procedurę rozwinięcia Osiedlowych Punktów Zakwaterowania w przypadku wystąpienia zdarzenia masowego”;
- 6) w zakresie zwalczania choroby wirusowej dzików oraz świń domowych zaktualizowano „Procedurę podejmowania działań na terenie Białegostoku w zakresie zwalczania Afrykańskiego Pomoru Świń (ASF) – choroby zakaźnej trzody chlewnej i dzików” – w przypadku potrzeby na zlecenie Inspekcji Weterynaryjnej na terenie miasta wyznaczono także działkę do czasowego przechowywania zwłok zwierząt; Miejskie Centrum Zarządzania Kryzysowego monitorowało zagrożenia wynikające z przebywania na terenie miasta dzików oraz podejmowało przewidziane procedurami działania w zakresie ochrony, zabezpieczenia i utylizacji dzików.

PRZYGOTOWANIE MATERIAŁÓW PROMOCYJNO-INFORMACYJNYCH Z ZAKRESU BEZPIECZEŃSTWA I ZARZĄDZANIA KRYZYSOWEGO W 2021 ROKU

- 1) opracowano i rozpowszechniono informacje dotyczące zasad zachowania się w przypadku spotkania dzika – rozdano mieszkańcom ulotki dot. zwierząt „Nie dokarmiaj dzików”, „Dzikie zwierzęta w mieście”, „Zwierzęta w mieście”;
- 2) opracowano i rozpowszechniono informacje dotyczące zasad zachowania się podczas fali upałów, a także w okresie zimy;
- 3) opracowano i rozpowszechniono informacje dotyczące zasad zachowania się w czasie intensywnych opadów deszczu, burz, silnych wiatrów – zalecenia dla mieszkańców;
- 4) w ramach realizowanych działań na rzecz propagowania zasad bezpieczeństwa w minionym roku zakupiono odblaski i inne gadżety, które były rozdawane wśród mieszkańców Białegostoku w działaniach profilaktycznych (akcje profilaktyczne);
- 5) rozpowszechniono informację Powiatowego Lekarza Weterynarii w Białymstoku wraz z zasadami postępowania w związku z szybko szerzącą się chorobą wirusową ASF (Afrykański Pomór Świń);
- 6) rozpowszechniono informację Podlaskiego Wojewódzkiego Lekarza Weterynarii w Białymstoku dot. jesiennej akcji szczepienia lisów.

MONITOROWANIE PANDEMII KORONAWIRUSA NA TERENIE MIASTA

Miejskie Centrum Zarządzania Kryzysowego prowadziło stały monitoring zdarzeń związanych z wirusem SARS-CoV-2 na terenie miasta, zbierając informacje ze wszystkich jednostek podległych Prezydentowi Miasta Białegostoku oraz innych instytucji i służb miejskich.

W ramach programu szczepień przeciwko COVID-19, Biuro Zarządzania Kryzysowego przeprowadziło szereg akcji promujących szczepienia wśród mieszkańców miasta, w tym m.in.:

- przekazano plakaty promujące szczepienia do Zarządu Białostockiej Komunikacji Miejskiej, placówek oświatowych, NGO i placówek pomocy społecznej;
- promowano szczepienia podczas festiwalu Up To Date;

- zorganizowano konferencje prasowe - w czerwcu z udziałem wiceprezydentów Białegostoku i koordynatorem powszechnego punktu szczepień w Zespole Szkół Mechanicznych, oraz we wrześniu w trakcie trwania ww. festiwalu;
- wystosowano pisma do placówek oświatowych dot. szczepień dzieci w wieku 12-15 lat;
- przeprowadzano wraz ze Strażą Miejską akcje informacyjne wśród białostockich spółdzielni mieszkaniowych;
- Miasto Białystok dofinansowało w kwocie 10 tys. zł bilety dla osób zaszczepionych w trakcie trwania imprezy masowej „Białystok New POP Festival 2021” (lipiec).

Ponadto, na terenie miasta zorganizowane zostały 3 Punkty Szczepień Powszechnych (PSP):

- w hali sportowej Zespołu Szkół Mechanicznych, ul. Broniewskiego 14;
- w budynku Uniwersyteckiego Szpitala Klinicznego, ul. M. Skłodowskiej-Curie 24A;
- w hali sportowej Szkoły Podstawowej Nr 12, ul. Komisji Edukacji Narodowej 1A.

Jednak w związku z małym zainteresowaniem mieszkańców oraz znacznymi kosztami funkcjonowania, punkt w SP Nr 12 po trzech miesiącach został zamknięty, natomiast pozostałe dwa będą funkcjonować co najmniej do dnia 30 czerwca 2022 r.

W ww. punktach zaszczepionych zostało ogółem 52 677 osób, w tym:

- 27 129 w Uniwersyteckim Szpitalu Klinicznym, ul. M. Skłodowskiej-Curie 24A;
- 21 183 w Zespole Szkół Mechanicznych, ul. Broniewskiego 14;
- 4 365 w Szkole Podstawowej Nr 12, ul. Komisji Edukacji Narodowej 1A.

Kolejnym dużym przedsięwzięciem logistycznym w tym zakresie było zaopatrzenie w środki ochrony i dezynfekcji:

- od 25.03.2021 r. w samorządowych jednostkach organizacyjnych zorganizowane zostały punkty wydawania jednorazowych maseczek ochronnych, w których wydano około 1 miliona maseczek mieszkańcom;
- w sierpniu przed rozpoczęciem roku szkolnego rozdystrybuowano do placówek oświatowych: 2052 szt. płynu do dezynfekcji (TRIESEPT MAX 5 l) oraz 1836 szt. płynu do dezynfekcji (TRISEPT 5 l), ponadto z zasobów Biura Zarządzania Kryzysowego: 10 700 szt. maseczek jednorazowych i 10 700 szt. rękawiczek jednorazowych.

PROGRAM ZAPOBIEGANIA PRZESTĘPCZOŚCI ORAZ OCHRONY BEZPIECZEŃSTWA OBYWATELI I PORZĄDKU PUBLICZNEGO MIASTA BIAŁEGOSTOKU

Program zapobiegania przestępczości oraz ochrony bezpieczeństwa obywateli i porządku publicznego miasta Białegostoku, przyjęty *uchwałą Nr XXII/231/07 z dnia 17 grudnia 2007 r.* realizowany jest przez służby, straże, inspekcje, jednostki organizacyjne Urzędu Miejskiego, miejskie jednostki organizacyjne, środki masowego przekazu, spółdzielnie mieszkaniowe, jednostki organizacyjne kultury i oświaty, uczelnie wyższe, stowarzyszenia, fundacje i inne instytucje, które w ramach swojej działalności realizują zadania z obszarów bezpieczeństwa i porządku publicznego, ochrony przeciwpożarowej, ochrony ludności, pomocy i wsparcia ludności, zarządzania kryzysowego.

Głównym celem programu jest poprawa stanu bezpieczeństwa mieszkańców i infrastruktury miasta oraz ochrony środowiska poprzez planowanie, zapobieganie, przygotowanie i prowadzenie działań w sferze bezpieczeństwa publicznego.

Głównymi zadaniami programu jest edukacja mieszkańców, w szczególności dzieci i młodzieży w zakresie zapobiegania zagrożeniom oraz ograniczenie i eliminowanie zagrożeń.

Działania prowadzone w ramach programu realizowane są w pięciu segmentach:

- 1) **I segment** - działania ograniczające przestępstwa i wykroczenia w miejscach publicznych,
- 2) **II segment** - działania zmierzające do poprawy bezpieczeństwa w ruchu drogowym,
- 3) **III segment** - działania zmierzające do zapobiegania patologiom w rodzinie oraz przestępczości i demoralizacji wśród dzieci i młodzieży,
- 4) **IV segment** - działania zapobiegające zagrożeniom kryzysowym,
- 5) **V segment** – działania zmierzające do zaangażowania przy realizacji Programu lokalnych społeczności.

W 2021 roku w dalszym ciągu w związku z występowaniem na terenie kraju stanu epidemii wszelkie działania podejmowane w zakresie „Programu zapobiegania przestępczości oraz ochrony bezpieczeństwa obywateli i porządku publicznego” były ograniczone. Wśród podjętych działań wymienić można:

- w ramach wsparcia działań promujących zdrowy i bezpieczny styl życia, organizowanych w Przedszkolu Samorządowym Nr 83 w Białymstoku przekazano gadżety odblaskowe, książeczki edukacyjne oraz poradniki dotyczące zasad bezpiecznego zachowania się;
- wsparto zajęcia integracyjno-edukacyjne w Ośrodku Sportów Wodnych „Dojlidy”, w ramach których uczniowie białostockich liceów uczestniczyli w cyklu zajęć dotyczących zachowania zasad bezpieczeństwa podczas wakacji, poprzez przekazanie upominków i materiałów promujących zasady bezpieczeństwa wśród dzieci i młodzieży;
- w ramach wsparcia działań z zakresu bezpieczeństwa w ruchu drogowym, realizowanych przez Zarząd Okręgowy Polskiego Związku Motorowego w Białymstoku przekazano materiały odblaskowe;
- wsparto działania o charakterze edukacyjno-informacyjnym pn. „Bezpieczna droga do szkoły” mające na celu upowszechnianie zasad bezpieczeństwa wśród najmłodszych mieszkańców miasta realizowane przez Komendę Miejską Policji w Białymstoku, poprzez przekazanie materiałów promujących bezpieczeństwo;
- w ramach współpracy z Centrum Aktywności Społecznej Urzędu Miejskiego w Białymstoku włączono się do organizacji „Rywalizacji o Puchar Rowerowej Stolicy Polski”, poprzez przekazanie gadżetów promujących podstawowe zasady bezpieczeństwa, które były rozdysponowywane w trakcie działań związanych z Konkursem Rowerowa Stolica Polski, a także aktywnie uczestniczono podczas festynów promujących to wydarzenie; w ramach prowadzenia wspólnych działań profilaktycznych z zakresu poprawy bezpieczeństwa rowerzystów, którzy często poruszają się po drogach bez odpowiedniego oświetlenia; w ramach zorganizowanego punktu bezpłatnego przeglądu roweru – rowerzystom rozdawane były gadżety odblaskowe;
- zorganizowano we współpracy ze Strażą Miejską w Białymstoku, akcją odblaskową pod hasłem „Widzieć i być widocznym”, podczas której rozdawane były elementy odblaskowe mieszkańcom miasta odwiedzającym groby bliskich w okresie Świąta Wszystkich Świętych;
- przeprowadzono akcję odblaskową „Bądź widoczny” w ramach ponownego uruchomienia Białostockiej Komunikacji Rowerowej (wraz ze Strażą Miejską);
- przeprowadzono akcję informacyjną „#Szczepimysię” wśród mieszkańców miasta (wraz ze Strażą Miejską);

- przeprowadzono akcję informacyjną „Rodzicu! Bądź czujny!” wśród rodziców dzieci spotkanych na białostockich placach zabaw (wraz ze Strażą Miejską);
- przeprowadzono akcję profilaktyczno-edukacyjną „Bezpieczne Wakacje” wśród uczniów Szkoły Podstawowej Nr 6 im. J. Iwaszkiewicza w Białymstoku (wraz ze Strażą Miejską);
- przeprowadzono akcję profilaktyczno-edukacyjną „Bezpieczne Wakacje” wśród uczniów Szkoły Podstawowej Nr 16 im. T. Kościuszki w Białymstoku (wraz ze Strażą Miejską i Komendą Miejską Policji);
- przeprowadzono akcję profilaktyczno-edukacyjną „Bezpieczna droga do szkoły” wśród uczniów Szkoły Podstawowej Nr 29 im. Synów Pułku w Białymstoku (wraz ze Strażą Miejską);
- przeprowadzono akcję profilaktyczno-edukacyjną „Odłóż telefon! Przejdź bezpiecznie!” na białostockich ulicach (wraz ze Strażą Miejską i Komendą Miejską Policji);
- przeprowadzono akcję profilaktyczno-edukacyjną „Błyśnij dla bezpieczeństwa” wśród uczniów Szkoły Podstawowej Nr 33 im. św. Jadwigi Królowej w Białymstoku (wraz ze Strażą Miejską);
- w ramach realizowanych działań na rzecz propagowania zasad bezpieczeństwa w minionym roku zakupiono odbłaski i inne gadżety, które były rozdawane wśród mieszkańców Białegostoku w działaniach profilaktycznych (akcje, imprezy plenerowe).

ORGANIZACJA I FUNKCJONOWANIE OBRONY CYWILNEJ

Organizacja formacji obrony cywilnej na terenie Miasta Białegostoku

- 1) Formacje obrony cywilnej powołane przez Prezydenta Miasta Białegostoku:
 - a) Miejski Ośrodek Analizy Danych i Alarmowania /MOADA/ - w skład ośrodka wchodzi pracownicy Urzędu Miejskiego oraz Centrum Usług Informatycznych w Białymstoku. Formacja funkcjonuje na podstawie „Planu działania Miejskiego Ośrodka Analizy Danych i Alarmowania”.
 - b) Samodzielny Pluton do Zadań Ogólnych - w skład plutonu do Zadań Ogólnych wchodzi 50 osób z 7 zakładów pracy z terenu miasta Białegostoku. Formacja funkcjonuje na podstawie „Planu działania Samodzielnego Plutonu do Zadań Ogólnych”.
- 2) Formacje obrony cywilnej powołane przez Kierowników zakładów pracy:
Formacje są powoływane przez kierownika zakładu i przeznaczone do prowadzenia działań ratowniczych na terenie zakładu pracy. Za organizację i przygotowanie do działania, wyposażenie w sprzęt odpowiada kierownik zakładu. Formacja prowadzi działania wg opracowanego planu działania.

Tabela 156. Liczba formacji OC w zakładach pracy

Wyszczególnienie	2017	2018	2019	2020	2021
Liczba formacji OC	57	55	57	56	56

Źródło: Biuro Zarządzania Kryzysowego

Realizacja zadań obrony cywilnej w 2021 r.

Plan realizacji zadań na 2021 r. w zakresie obrony cywilnej i spraw obronnych został opracowany i wydany w formie *Zarządzenia Nr 1120/20 Prezydenta Miasta Białegostoku z dnia 21 grudnia 2020 r. w sprawie realizacji zadań obrony cywilnej, spraw obronnych,*

zarządzania kryzysowego oraz bezpieczeństwa i porządku publicznego w 2021 roku. Opracowanie powyższego planu wynika z ustawy z dnia 21 listopada 1967 r. o powszechnym obowiązku obrony Rzeczypospolitej Polskiej (Dz. U. z 2021 r. poz. 372 z późn. zm.) oraz Rozporządzenia Rady Ministrów z dnia 25 czerwca 2002 r. w sprawie szczegółowego zakresu działania Szefa Obrony Cywilnej Kraju, szefów obrony cywilnej województw, powiatów i gmin (Dz. U. z 2002 r. Nr 96, poz. 850).

Na podstawie ww. planu zrealizowano zadania:

- 1) Zaplanowano kontrole w 4 zakładach pracy i 4 szkołach w zakresie:
 - a) oceny stanu przygotowania obrony cywilnej - plany działania w zakresie obrony cywilnej na lata 2017 - 2021, powołanie formacji oraz plany działania powołanych formacji obrony cywilnej, opracowanie kart realizacji zadań obrony cywilnej,
 - b) przedsięwzięć szkoleniowych - harmonogramy szkoleń na lata 2017 - 2021, realizacja szkoleń: kadry kierowniczej, komendantów, składów osobowych powołanych formacji, prowadzącego sprawy obrony cywilnej, załogi z zakresu powszechnej samoobrony,
 - c) wykrywania i alarmowania – powołanie punktów alarmowania, ochrona obiektów, plan powiadamiania po godzinach pracy kadry kierowniczej, rozmieszczenie obowiązujących tabel sygnałów alarmowych w miejscach ogólnodostępnych,
 - d) wykorzystanie posiadanych budowli ochronnych,
 - e) realizacja zadań obronnych – sprawy operacyjno-planistyczne w tym Plany działania w zakresie spraw obronnych i harmonogram szkoleń oraz regulamin organizacyjny funkcjonowania zakładu pracy w okresie zagrożenia,
 - f) planowanie operacyjne – opracowanie tabeli i kart realizacji zadań obronnych,
 - g) szkolenia obronnego – szkolenia stałego dyżuru, kadry kierowniczej,
 - h) stałego dyżuru – opracowanie i aktualizacja dokumentacji.

Z uwagi na pandemię COVID-19 kontrole nie zostały przeprowadzone.
- 2) Dokonano uzgodnień struktur organizacyjnych formacji obrony cywilnej, planów działania i harmonogramów szkoleń w zakładach pracy i szkołach:
 - a) 52 plany działania w zakresie realizacji zadań obrony cywilnej i harmonogramów szkoleń w 2021 r. opracowane przez zakłady pracy,
 - b) 57 planów działania w zakresie realizacji zadań obrony cywilnej i harmonogramów szkoleń w 2021 r. opracowanych przez szkoły,
 - c) 4 plany działania formacji OC,
- 3) Dokonano aktualizacji i uzgodnienia dokumentacji Obrony Cywilnej:
 - a) Plan Obrony Cywilnej Miasta Białegostoku (w tym kart realizacji zadań, które są częścią składową planu). Plan OC jest jednym z podstawowych dokumentów z zakresu obrony cywilnej, opracowywany w celu ustalenia i przygotowania przedsięwzięć organizacyjnych i rzeczowych obrony cywilnej na okres zewnętrznego zagrożenia państwa i wojny; Plan działania w zakresie obrony cywilnej opracowuje się na dany rok kalendarzowy,
 - b) Plan działania Samodzielnego plutonu do Zadań Ogólnych,
 - c) Procedura rozwinięcia Osiedlowych Punktów Zakwaterowania,
 - d) Plan ewakuacji/przyjęcia III stopnia ludności Miasta Białegostoku,
 - e) Plan operacyjny funkcjonowania Miasta Białystok,
 - f) Regulamin organizacyjny funkcjonowania Urzędu w warunkach zewnętrznego zagrożenia bezpieczeństwa państwa i w czasie wojny,
 - g) Plan realizacji obowiązków Państwa Gospodarza na terenie Miasta Białegostoku,
 - h) Instrukcja Punktu Kontaktowego Host Nation Support,

- i) Plan przygotowań podmiotów leczniczych Miasta Białegostoku na potrzeby obronne państwa,
 - j) Plan działania Miejskiego Ośrodka Analizy Danych i Alarmowania,
 - k) Plan organizacji i funkcjonowania zastępczych miejsc szpitalnych,
 - l) Dokumentacja Stałego Dyżuru Prezydenta Miasta Białegostoku,
 - m) Dokumentacja związana z przemieszczeniem Urzędu na Zapasowe Miejsce Pracy.
- 4) Opracowano sprawozdania za rok 2021 w zakresie:
- finansowania zadań obrony cywilnej przez Miasto Białystok,
 - powołanych formacji OC,
 - realizacji szkoleń w zakresie obrony cywilnej,
 - realizacji szkoleń w zakresie spraw obronnych,
 - realizacji zadań związanych z przebudową, remontem i konserwacją budowli ochronnych znajdujących się na terenie Miasta Białegostoku,
 - bilansu personelu medycznego Miasta Białegostoku,
 - poszerzenia bazy łóżkowej szpitali funkcjonujących na terenie miasta Białegostoku,
 - realizacji szkolenia obronnego w 2021 roku w Urzędzie Miejskim w Białymstoku.
- 5) Przeprowadzono doskonalenie zawodowe z zakresu obrony cywilnej i spraw obronnych:
- a) szkolenie podstawowe kadry kierowniczej:
 - w zakładach pracy – 15 osób,
 - w szkołach – 13 osób,
 - b) szkolenie obsad osobowych formacji obrony cywilnej:
 - w zakładach pracy – 172 osoby,
 - w szkołach – 50 osób,
 - c) szkolenie pracowników w zakresie powszechnej samoobrony:
 - w zakładach pracy – 1 836 osób,
 - w szkołach – 1 472 osoby,
 - w zakresie spraw obronnych – szkolenie obsady Stałego Dyżuru Prezydenta Miasta Białegostoku – 5 osób.łącznie w szkoleniach uczestniczyło – 3 563 osoby.
 - d) treningi kwartalne Systemu Wykrywania i Alarmowania:
 - obsada Miejskiego Ośrodka Analizy Danych i Alarmowania – 4 treningi,
 - e) popularyzacja zasad alarmowania i ostrzegania o zagrożeniach poprzez opracowanie i rozpowszechnienie na terenie zakładów pracy i szkół tablic alarmowych, sygnałów alarmowych oraz komunikatów ostrzegawczych dotyczących ogłaszania i odwoływania alarmów o zagrożeniach skażeniami, zakażeniami, klęskach żywiołowych i zagrożeniu środowiska.

W roku 2021 środki finansowe zostały przeznaczone na zakup między innymi: regałów metalowych, anteny z osprzętem, rękawic ochronnych, wyposażenia trzech punktów szczepień, plandek ochronnych, kamizelek odblaskowych.

System alarmowania i ostrzegania mieszkańców Miasta Białegostoku

System przeznaczony jest do ostrzegania, alarmowania i informowania ludności Białegostoku przed zagrożeniami czasu pokoju i wojny. System jest własnością Skarbu Państwa, a utrzymywany jest przez Urząd Miejski w Białymstoku.

Syreny alarmowe uruchamiane są drogą radiową poprzez centralę komputerową zainstalowaną i obsługiwaną przez Miejskie Centrum Zarządzania Kryzysowego.

Decyzję o wprowadzeniu i ogłoszeniu sygnałów alarmowych lub komunikatów ostrzegawczych, a także o ich odwołaniu, podejmuje właściwy terytorialnie organ administracji publicznej (Wojewoda Podlaski lub Prezydent Miasta Białegostoku). W ramach treningu – sprawdzenia prawidłowości działania z jednoczesnym uczczeniem ważnych wydarzeń system był uruchamiany w 2021 r. 3 razy.

Przy wykorzystaniu syren elektronicznych w rejonach ich zainstalowania można nadawać komunikaty głosowe z Miejskiego Centrum Zarządzania Kryzysowego.

Na terenie Miasta Białegostoku zainstalowanych jest 98 syren alarmowych - 68 syren mechanicznych i 30 syren elektronicznych. Własność Podlaskiego Urzędu Wojewódzkiego - 68 syren mechanicznych i 17 syren elektronicznych.

Własność Urzędu Miejskiego – 9 syren elektronicznych. Cztery syreny elektroniczne są własnością instytucji, w których są zamontowane.

ORGANIZACJA I PRZEBIEG IMPREZ MASOWYCH I ZGROMADZEŃ

Prezydent Miasta Białegostoku na podstawie *ustawy z 20 marca 2009 roku o bezpieczeństwie imprez masowych (Dz.U. z 2021 r., poz. 2490)* rozpatruje wnioski organizatorów oraz wydaje decyzje – zezwolenia na organizację imprez masowych. Ponadto na podstawie *ustawy z 20 marca 2009 roku Prawo o zgromadzeniach (Dz.U. z 2022 r., poz. 655)* rozpatruje otrzymane zawiadomienia o organizacji zgromadzeń publicznych. W 2021 roku na wszystkie zgłoszone imprezy masowe zostały wydane zezwolenia na ich organizację.

Tabela 157. Imprezy masowe na terenie Białegostoku

Rodzaje imprez masowych	2017		2018		2019		2020		2021	
	ilość	uczestnicy	ilość	uczestnicy	ilość	uczestnicy	ilość	uczestnicy	ilość	uczestnicy
Artystyczne	25	62 700	31	88 500	25	62 700	2	5 600	10	32 734
Sportowe	21	244 785	23	226 620	21	244 785	16	51 387	15	87 492
Razem	46	307 485	51	323 033	48	294 668	18	56 987	25	120 226

Źródło: Biuro Zarządzania Kryzysowego

Tabela 158. Zgromadzenia publiczne na terenie Białegostoku

Zgromadzenia	2017		2018		2019		2020		2021	
	ilość	uczestnicy	ilość	uczestnicy	ilość	uczestnicy	ilość	uczestnicy	ilość	uczestnicy
Zgromadzenia publiczne	119	24 715	109	24 250	178	25 150	108	8 750	127	10 677

Źródło: Biuro Zarządzania Kryzysowego

W 2021 roku średnio co 2,87 dni odbywało się zgromadzenie w Białymstoku.

**DOFINANSOWANIE SŁUŻB I STRAŻY PRZEZ MIASTO BIAŁYSTOK NA REALIZACJĘ ZADAŃ
Z ZAKRESU BEZPIECZEŃSTWA I PORZĄDKU PUBLICZNEGO**

Tabela 159. Dofinansowanie Komendy Miejskiej Policji przez Miasto Białystok

Lata	Kwota dofinansowania (w złotych)	Ilość zakupionych pojazdów
2017	992 865,71	13 samochodów
2018	499 784,94	-
2019	400 000,00	-
2020	220 000,00	1 samochód
2021	200 000,00	-

Źródło: Biuro Zarządzania Kryzysowego

W ramach dofinansowania Komenda Miejska Policji zapewniła większą liczbę pieszych, rowerowych i zmotoryzowanych patroli prewencyjnych w miejscach o największym zagrożeniu dla bezpieczeństwa obywateli.

Tabela 160. Dofinansowanie Komendy Miejskiej Państwowej Straży Pożarnej przez Miasto Białystok

Lata	Kwota dofinansowania (w złotych)
2017	200 000,00
2018	310 000,00
2019	200 000,00
2020	250 000,00
2021	331 663,93

Źródło: Biuro Zarządzania Kryzysowego

W ramach dofinansowania Komenda Miejska PSP zakupiła między innymi materiały pędne, energię elektryczną oraz przeprowadziła remonty w jednostkach ratowniczo-gaśniczych.

9. EDUKACJA



Według stanu na 31 września 2021 roku, realizując zadania gminy i powiatu, Miasto Białystok prowadziło 167 różnego typu funkcjonujące szkoły, przedszkola i placówki oświatowe.

Jako gmina Miasto prowadziło 60 przedszkoli, w tym 2 z oddziałami specjalnymi i 5 z oddziałami integracyjnymi i 40 szkół podstawowych, w tym 8 z oddziałami integracyjnymi i 2 z oddziałami specjalnymi.

Jako powiat Miasto prowadziło: 6 szkół podstawowych specjalnych (w tym 1 przyszpitalną), Specjalny Ośrodek Szkolno-Wychowawczy, w strukturze którego znajduje się szkoła i internat, a także Zespół Placówek Szkolno-Wychowawczych, składający się ze szkoły i Ośrodka Rewalidacyjno-Wychowawczego. Ponadto Miasto Białystok prowadziło 18 liceów ogólnokształcących dla młodzieży, w tym 1 z oddziałami integracyjnymi oraz 1 specjalne (przyszpitalne), 1 liceum ogólnokształcące dla dorosłych, 8 branżowych szkół I stopnia, w tym 1 specjalną, 2 szkoły branżowe II stopnia, 10 techników, w tym 1 z oddziałami specjalnymi i integracyjnymi, 2 szkoły policealne, 2 szkoły przysposabiające do pracy, Centrum Kształcenia Ustawicznego, 6 Centrów Kształcenia Zawodowego, 2 Poradnie Psychologiczno-Pedagogiczne, Specjalistyczną Poradnię Psychologiczno-Pedagogiczną dla Dzieci i Młodzieży z Zaburzeniami Emocjonalnymi, Międzyszkolny Ośrodek Sportowy, Młodzieżowy Dom Kultury, Samorządowe Ognisko Baletowe, Szkolne Schronisko Młodzieżowe, Bursę Szkolną oraz Miejski Ośrodek Doradztwa Metodycznego.

Miasto prowadziło ewidencję szkół i placówek niepublicznych, wydawało osobom prawnym lub fizycznym zezwolenia na założenie przedszkoli i szkół niepublicznych o uprawnieniach szkół publicznych oraz udzielało dotacji dla tych szkół i placówek.

W Białymstoku, wg stanu na 30 września 2021 r., funkcjonowały 158 różnego typu szkoły i placówki niepubliczne oraz publiczne prowadzone przez organ inny, niż jednostka samorządu terytorialnego (71 przedszkoli, w tym 7 specjalnych, 8 punktów przedszkolnych, 29 szkół podstawowych, w tym 5 specjalnych, 15 liceów ogólnokształcących – w tym 10 dla młodzieży i 5 dla dorosłych, 3 szkoły przysposabiające do pracy, 4 technika, 2 szkoły branżowe I stopnia, 18 szkół policealnych, 1 ośrodek rewalidacyjno-wychowawczy oraz 7 poradni psychologiczno –pedagogicznych).

9.1. Wychowanie przedszkolne

W roku szkolnym 2021/2022, wg stanu na dzień 30 września 2021 roku do 164 ogólnodostępnych jednostek wychowania przedszkolnego w Białymstoku uczęszczało 14 248 dzieci, w tym do jednostek samorządowych – 9 846 dzieci, co stanowi 69,1 % ogółu. W porównaniu do poprzedniego roku szkolnego, wychowaniem przedszkolnym objęto o 618 dzieci więcej.

Tabela 161. Wychowanie przedszkolne

Typ jednostki	Liczba jednostek		Liczba oddziałów		Liczba dzieci	
	2020/2021	2021/2022	2020/2021	2021/2022	2020/2021	2021/2022
Przedszkola samorządowe	60	60	364	363	8 513	8 492
Oddziały przedszkolne samorządowe	16	2	52	67	1 118	1 354
Przedszkola niesamorządowe	63	64	257	264	3 793	4 133
Oddziały przedszkolne niesamorządowe	4	5	5	7	55	71
Punkty przedszkolne niesamorządowe	8	8	20	25	151	198

Typ jednostki	Liczba jednostek		Liczba oddziałów		Liczba dzieci	
	2020/2021	2021/2022	2020/2021	2021/2022	2020/2021	2021/2022
Razem	151	157	698	726	13 630	14 248

Źródło: Departament Edukacji na podstawie danych Systemu Informacji Oświatowej według stanu na 30 września 2021 r.

Celem realizacji ustawowego obowiązku zapewnienia możliwości wychowania przedszkolnego wszystkim dzieciom w wieku przedszkolnym zamieszkałym na terenie gminy, w 2021 roku Miasto Białystok zawarło z 10 przedszkolami niepublicznymi umowy w sprawie powierzenia realizacji zadania publicznego z zakresu wychowania przedszkolnego na okres od 1 września 2021 r. do 31 sierpnia 2025 r. Przedszkola te otrzymują od września 2021 roku dotację zgodnie z art. 17 ust. 1 ustawy z dnia 27 października 2017 r. o finansowaniu zadań oświatowych (Dz.U. z 2021, poz. 1930 ze zm.) w wysokości równej podstawowej kwocie dotacji dla przedszkoli publicznych prowadzonych przez Miasto Białystok. Do przedszkoli tych uczęszczało 725 dzieci.

Odpowiadając na rosnące potrzeby w zakresie zapewnienia miejsc wychowania przedszkolnego, w roku szkolnym 2021/2022 utworzono dodatkowe oddziały przedszkolne:

- w Szkole Podstawowej Nr 3 im. Adama Mickiewicza w Białymstoku – 1,
- w Szkole Podstawowej Nr 19 im. Mieszka I w Białymstoku – 1,
- w Szkole Podstawowej Nr 28 im. Konstantego Ildefonsa Gałczyńskiego – 1,
- w Szkole Podstawowej Nr 31 im. Janusza Korczaka w Białymstoku – 1,
- w Szkole Podstawowej Nr 49 z Oddziałami Integracyjnymi im. Stefana Kardynała Wyszyńskiego – Prymasa Tysiąclecia w Białymstoku – 1,
- w Szkole Podstawowej Nr 50 im. Św. Jadwigi Królowej Polski w Białymstoku – 2.

Zadania inwestycyjne zrealizowane w roku 2021 w przedszkolach:

- termomodernizacja Przedszkola Samorządowego Nr 7, ul. Bydgoska 4,
- termomodernizacja Przedszkola Samorządowego Nr 52, ul. J. Waszyngtona 16,
- plac zabaw przy Przedszkolu Samorządowym Nr 23 w Białymstoku, ul. M. Konopnickiej 1, realizowane w ramach Budżetu Obywatelskiego,
- „Łąkolandia” - kreatywna zabawa, to ważna sprawa! Plac zabaw dla dzieci przy Przedszkolu Samorządowym Nr 22, ul. Łąkowa 17, realizowane w ramach Budżetu Obywatelskiego,
- budowa ogrodzenia przy Przedszkolu Samorządowym Nr 22, ul. Łąkowa 17, realizowane w ramach Budżetu Obywatelskiego.

Zadania inwestycyjne realizowane w roku 2021 w przedszkolach:

1) Zrealizowane:

- **termomodernizacja** Przedszkola Samorządowego Nr 7, ul. Bydgoska 4; Przedszkola Samorządowego Nr 52, ul. J. Waszyngtona 16. Koszt realizacji to odpowiednio: ok. 1,9 mln zł i ok. 2,2 mln zł, w tym dofinansowanie unijne odpowiednio: ok. 0,55 mln zł i ok. 0,68 mln zł. Inwestycje realizowane przy współfinansowaniu ze środków Regionalnego Programu Operacyjnego Województwa Podlaskiego na lata 2014-2020.
- **budowa terenów rekreacyjno-sportowych przy placówkach oświatowych:**
 - **Plac zabaw** przy Przedszkolu Samorządowym Nr 23, ul. M. Konopnickiej 1 - zadanie zrealizowane w ramach Budżetu Obywatelskiego 2020;

- „Łąkolandia” - kreatywna zabawa, to ważna sprawa! Plac zabaw dla dzieci przy Przedszkolu Samorządowym Nr 22, ul. Łąkowa 17 - zadanie zrealizowane w ramach Budżetu Obywatelskiego 2020;
 - **Budowa ogrodzenia** przy Przedszkolu Samorządowym Nr 22, ul. Łąkowa 17;
 - **Jagódkowy plac zabaw** przy Zespole Szkolno-Przedszkolnym Nr 3, ul. Piastowska 3D - zadanie zrealizowane w ramach Budżetu Obywatelskiego 2020.
- 2) W realizacji:
- **termomodernizacja:** Przedszkola Samorządowego Nr 31, ul. Świętokrzyska 4. Inwestycja realizowana przy współfinansowaniu ze środków Regionalnego Programu Operacyjnego Województwa Podlaskiego na lata 2014-2020.
- 3) Przygotowane do realizacji:
- **termomodernizacje obiektów oświatowych:** Przedszkola Samorządowego Nr 39 ul. Witosa 22, Przedszkola Samorządowego Nr 46 ul. Mieszka I 4A, Przedszkola Samorządowego Nr 68 ul. Mieszka I 19 oraz Przedszkola Samorządowego Nr 78 ul. Zagórna 2/3.

9.2. Szkolnictwo podstawowe

W roku szkolnym 2021/2022, wg stanu na dzień 30 września 2021 roku do szkół podstawowych w Białymstoku uczęszczało 25 623 uczniów, w tym do 40 jednostek samorządowych – 21 981, co stanowi 85,79 % ogółu uczniów szkół podstawowych. W roku szkolnym 2021/2022, w porównaniu do poprzedniego roku szkolnego, w szkołach podstawowych uczy się o 667 uczniów więcej.

Tabela 162. Szkoły podstawowe

Typ jednostki	Liczba jednostek		Liczba oddziałów		Liczba uczniów	
	2020/2021	2021/2022	2020/2021	2021/2022	2020/2021	2021/2022
Samorządowe	40	40	988	1 011	21 504	21 981
Niesamorządowe	25	24	239	247	3 452	3 642
Razem	65	64	1 227	1 258	24 956	25 623

Źródło: Departament Edukacji na podstawie danych Systemu Informacji Oświatowej według stanu na 30 września 2021 r.

Należy zauważyć, iż w Białymstoku już na poziomie szkół podstawowej istnieje możliwość kształcenia w systemie dwujęzycznym. Ofertę taką posiada Szkoła Podstawowa Nr 24 z Oddziałami Dwujęzycznymi im. 2 Korpusu Polskich Sił Zbrojnych na Zachodzie w Białymstoku oraz Szkoła Podstawowa Nr 53 z Oddziałami Dwujęzycznymi w Zespole Szkół Ogólnokształcących Nr 2 w Białymstoku. Obie placówki prowadzą nauczanie dwujęzyczne w języku angielskim.

W samorządowych szkołach podstawowych funkcjonuje bardzo bogata oferta szkolenia sportowego, które wg stanu na dzień 30 września 2021 r. realizowane było w 91 oddziałach z udziałem 2093 uczniów. Obejmuje ono następujące dyscypliny sportowe: piłka nożna, piłka siatkowa, tenis stołowy, pływanie, badminton, narciarstwo biegowe, koszykówka, lekkoatletyka, piłka ręczna, gimnastyka artystyczna, short – track, szermierka, kajakarstwo oraz triathlon.

W jednostkach oświatowych prowadzonych przez Miasto Białystok przywiązuje się dużą wagę do zagadnienia wielokulturowości. Szkoły są wspierane przez organ prowadzący w różnorodnych działaniach w tym obszarze. W celu współorganizowania kształcenia uczniów

należących do mniejszości narodowych zatrudnieni zostali asystenci kulturowi w Szkole Podstawowej Nr 9 im. 42 Pułku Piechoty w Białymstoku oraz w Szkole Podstawowej Nr 26 im. Stanisława Staszica w Białymstoku.

W ramach nauczania języka mniejszości narodowej, w roku szkolnym 2021/2022 w Szkole Podstawowej Nr 4 im. Sybiraków w Białymstoku, języka białoruskiego uczy się 78 uczniów. Naukę można rozpocząć już od przedszkola - w Przedszkolu Samorządowym Nr 14 w Białymstoku języka białoruskiego uczy się 102 dzieci. Ponadto w Przedszkolu Samorządowym Nr 26 Integracyjnym im. Joanny Strzałkowskiej- Kuczyńskiej w Białymstoku języka ukraińskiego uczy się 6 dzieci, które mogą kontynuować naukę w Szkole Podstawowej Nr 9 im. 42 Pułku Piechoty w Białymstoku (w roku szkolnym 2021/2022 - 22 uczniów).

W 2021 roku Miasto Białystok realizowało projekt Narodowego Forum Muzyki - Akademia Chóralna, którego celem było upowszechnienie śpiewu zespołowego wśród dzieci i młodzieży szkolnej jako elementu edukacji muzycznej. Działania w ramach projektu realizowane były poprzez finansowanie zajęć dydaktycznych z chórem oraz wszelkich działań służących opiece merytorycznej nad dyrygentami i chórami, w tym m. in. hospitacji zajęć chóralnych, organizacji i finansowania szkoleń, przesłuchań, koncertów, wydawania literatury repertuarowej i metodycznej. W ramach projektu w szkołach podstawowych Miasta Białegostoku prowadzonych jest łącznie 6 chórów dla uczniów zróżnicowanych wiekowo. Zajęcia odbywają się w: Szkole Podstawowej Nr 24 z Oddziałami Dwujęzycznymi im. 2 Korpusu Polskich Sił Zbrojnych na Zachodzie (2 chóry), Szkole Podstawowej Nr 26 im. Stanisława Staszica w Białymstoku (2 chóry) oraz Szkole Podstawowej Nr 47 im. Jana Klemensa Branickiego w Białymstoku (2 chóry). Całkowity koszt zadania (współfinansowanego w 50% z Narodowego Forum Muzyki) w 2021 roku wyniósł 30 000 zł.

Od 1 września 2020 r. uczniowie klas I i II Szkoły Podstawowej Nr 42 im. Błogosławionego ks. Michała Sopoćki w Białymstoku mieli możliwość rozwijania kompetencji związanych z kodowaniem i myśleniem logicznym w innowacji „Zabawy z kodowaniem”. Zarówno w czasie nauki stacjonarnej jak i zdalnej wykonywali zadania na kartach pracy raz on-line w ramach edukacji wczesnoszkolnej oraz zajęć z informatyki. Zadania realizowane w ramach „Zabaw z kodowaniem” były wplecione w tok wybranych lekcji lub były ich głównym elementem. Uczniowie kodowali i odkodowywali ukryte informacje, rozwiązywali łamigłówki i zagadki logiczne, wyznaczali trasy robotom i sobie nawzajem, a także wymieniali kolejne czynności, które należy wykonać, aby osiągnąć wyznaczony cel. Rozwiązywali też dyktanda graficzne. Uczniowie klas II opanowali podstawowe umiejętności programowania w aplikacji Scratch.

W Przedszkolu Samorządowym Nr 26 Integracyjnym im. Joanny Strzałkowskiej Kuczyńskiej w Białymstoku realizowano od 2008 r. innowację pedagogiczną „Hipoterapia i dogoterapia jako metoda stymulująca rozwój dziecka w wieku przedszkolnym”. Innowacja pedagogiczna składa się z dwóch programów autorskich: „Hipoterapia jako metoda stymulująca rozwój dziecka w wieku przedszkolnym – program wspomagający pracę w Przedszkolu Samorządowym Nr 26 Integracyjnym w Białymstoku” oraz „Dogoterapia w pracy z dziećmi w wieku przedszkolnym w Przedszkolu Samorządowym Nr 26 Integracyjnym”. Hipoterapia i dogoterapia to system ćwiczeń i zabaw z wykorzystaniem koni i psa umożliwiający rewalidację, rehabilitację ruchową i umysłową dzieci dotkniętych takimi schorzeniami jak autyzm, porażenie mózgowe, niedowład kończyn, charakteropatia czy zespół wiotkości mięśni. Innowacja stworzyła warunki stymulujące rozwój i sprzyjające prawidłowemu funkcjonowaniu w środowisku rówieśniczym.

W Przedszkolu Samorządowym Nr 44 w Białymstoku realizowano innowację pedagogiczną „Wykorzystanie klocków Numicon w kształtowaniu umiejętności matematycznych dzieci”. Przedszkolakom najbardziej brakuje wizualizacji operacji matematycznych. Dlatego też główną przyczyną opracowania innowacji z zakresu budowania umiejętności matematycznych przedszkolaków była potrzeba dania dzieciom do zabawy klocków Numicon, które pozwolą stworzyć w umyśle dziecka obraz liczby i jej wartości, szacować wielkość, wprowadzać pojęcia większy, mniejszy, a także dokonywać ze zrozumieniem dodawania, odejmowania, porównywania liczb, o ile więcej, o ile mniej, poznawanie składników liczby w sposób wizualny. Zabawy klockami Numicon polegają głównie na tworzeniu własnych obrazków przy pomocy kształtów Numicon. Układanie kształtów Numicon w kolejności, którego celem jest używanie słownictwa określającego wielkość. Dzieci biorące udział w innowacji doskonale rozumiały pojęcie liczby, bez problemów potrafią określić o ile więcej, o ile mniej, doskonale radzą sobie z określeniem składników liczby, świetnie wykonują działania matematyczne.

W Szkole Podstawowej Nr 26 im. Stanisława Staszica w Białymstoku realizowano innowację pedagogiczną „Śpiewająca klasa”. Była to kontynuacja prowadzonych od 2008 roku we współpracy z Uniwersytetem Muzycznym im. Fryderyka Chopina w Białymstoku zajęć rozwijających kompetencje muzyczne uczniów. Wydatkowano 37 968 zł na zajęcia rytmiczne, kształcenie słuchu, naukę śpiewu oraz grę na instrumentach. Uczniowie kształcili poczucie rytmu, słuch wysokościowy, wykonywali układy taneczne, poznawali polskie tańce narodowe, grali na instrumentach muzycznych, wykonywali utwory w języku angielskim, hiszpańskim, niemieckim, rosyjskim i łacinie.

Ponadto Miasto Białystok w Międzyszkolnym Ośrodku Sportowym w Białymstoku, zlokalizowanym przy ul. Zwycięstwa 28, realizuje nieodpłatne lekcje pływania dla kl. III szkół podstawowych, w ramach masowej nauki pływania. Zajęcia prowadzą nauczyciele z przygotowaniem pedagogicznym posiadający kwalifikacje w tym kierunku. W roku szkolnym 2021/2022 w nauce pływania w ramach ww. programu uczestniczyło 1 222 dzieci.

Zadania inwestycyjne realizowane w roku 2021 w szkołach podstawowych:

1) Zrealizowane:

- **budowa sali gimnastycznej przy Szkole Podstawowej Nr 17 Specjalnej, ul. Rzemieślnicza 12/3.** W ramach inwestycji zrealizowana została rozbudowa Szkoły Podstawowej Nr 17 Specjalnej o część 2- kondygnacyjną i 1-kondygnacyjną. W części 2-kondygnacyjnej znajdują się sale do rewalidacji i dydaktyczne. Budynek wyposażony jest w wydzieloną przeciwpożarowo klatkę schodową z podnośnikiem pionowym. W części 1-kondygnacyjnej jest umiejscowiona sala gimnastyczna z zapleczem szatniowo-sanitarnym i pomieszczeniami magazynowymi. Sala gimnastyczna została wyposażona w składane trybuny dla 90 widzów i składaną scenę. Nowa sala sportowa posiada boisko do siatkówki (pełnowymiarowe z pomniejszoną strefą boczną) o wymiarach 24x12m, oraz niepełnowymiarowe boisko do piłki ręcznej i mini koszykówki. Zaplecze sali stanowi magazyn sprzętu sportowego, pokój nauczycieli WF i dwa węzły szatniowo-sanitarne, oba dostosowane dla osób niepełnosprawnych oraz toaleta ogólnodostępna dostosowana do potrzeb osób niepełnosprawnych i pomieszczenie siłowni. Koszt realizacji – ok. 4,5 mln zł. Na budowę sali Miasto otrzymało dofinansowanie ze środków PFRON w kwocie 480 tys. zł;
- **Centrum Aktywności Twórczej Osiedla Sienkiewicza przy Szkole Podstawowej Nr 11 z Oddziałami Integracyjnymi, ul. Poleska 27** (modernizacja sali muzycznej i plastyczno-

- technicznej) - zadanie zrealizowane w ramach Budżetu Obywatelskiego 2020. Koszt realizacji zakresu Departamentu Inwestycji – ok. 145,8 tys. zł;
- **Lokalne Centrum Aktywności Osiedla Sienkiewicza przy Szkole Podstawowej Nr 11 z Oddziałami Integracyjnymi**, ul. Poleska 27 (modernizacja sali gimnastycznej) - zadanie zrealizowane w ramach Budżetu Obywatelskiego 2019. Koszt realizacji zakresu Departamentu Inwestycji – ok. 494,5 tys. zł;
 - **budowa terenów rekreacyjno-sportowych przy placówkach oświatowych:**
 - **Kreatywny plac zabaw:** „Uczymy się i bawimy aktywnie” przy Szkole Podstawowej Nr 9, ul. Legionowa 7 - zadanie zrealizowane w ramach Budżetu Obywatelskiego 2020;
 - **Siłownia dla dzieci** przy Szkole Podstawowej Nr 50, ul. K. Pułaskiego 96 - zadanie zrealizowane w ramach Budżetu Obywatelskiego 2020;
 - **Sport, rekreacja i zabawa dla każdego od małego do dużego** przy Szkole Podstawowej Nr 34, ul. Pogodna 12 – zadanie zrealizowane w ramach Budżetu Obywatelskiego 2020.
 - **modernizacja szatni i podpiwniczenia** w Szkole Podstawowej Nr 47 im. Jana Klemensa Branickiego w Białymstoku, ul. Palmowa 28.
- 2) W realizacji:
- **termomodernizacja:** Szkoły Podstawowej Nr 11, ul. Poleska 27. Inwestycja realizowana przy współfinansowaniu ze środków Regionalnego Programu Operacyjnego Województwa Podlaskiego na lata 2014-2020;
 - **budowa sali gimnastycznej przy Szkole Podstawowej Nr 46 Specjalnej, ul. Słonimska 38** - na budowę sali Miasto złożyło wnioski o dofinansowanie: ze środków PFRON na kwotę 1 200 000,00 zł oraz z Funduszu Rozwoju Kultury Fizycznej na kwotę 1 228 780,00 zł. Nie przyznano dofinansowania;
 - **budowa terenów rekreacyjno-sportowych przy placówkach oświatowych:** Bezpiecznie i zielono - w trosce o wszystkich przy Szkole Podstawowej Nr 10, ul. Spacerowa 6 – zadanie realizowane w ramach Budżetu Obywatelskiego 2020.
- 3) Przygotowane do realizacji:
- **budowa sali gimnastycznej** przy Specjalnym Ośrodku Szkolno-Wychowawczym, ul. Antoniuk Fabryczny 40;
 - **rekreacja u Korczaka** przy Szkole Podstawowej Nr 31 (**budowa placu zabaw**), ul. Żurawia 12 - zadanie planowane do realizacji w ramach Budżetu Obywatelskiego 2021.

9.3. Szkolnictwo ponadpodstawowe ogólnodostępne dla młodzieży

Do tego poziomu edukacji zalicza się:

- licea ogólnokształcące,
- technika,
- szkoły branżowe I stopnia,
- branżowe szkoły II stopnia,
- szkoły policealne.

W roku szkolnym 2021/2022, wg stanu na dzień 30 września 2021 roku, w 53 szkołach ponadpodstawowych ogólnodostępnych dla młodzieży naukę pobierało łącznie 18 842 uczniów, w tym 16 814 w szkołach samorządowych.

W roku szkolnym 2021/2022, wg stanu na dzień 30 września 2021 roku do 26 liceów ogólnokształcących w Białymstoku uczęszczało 10 133 uczniów, w tym do 16 jednostek samorządowych – 8 956, co stanowi 88,38 % ogółu licealistów. W roku szkolnym 2021/2022, w porównaniu do poprzedniego roku szkolnego, w liceach ogólnokształcących uczy się o 27 uczniów więcej.

Tabela 163. Licea ogólnokształcące

Typ jednostki	Liczba jednostek		Liczba oddziałów		Liczba uczniów	
	2020/2021	2021/2022	2020/2021	2021/2022	2020/2021	2021/2022
Samorządowe	16	16	319	324	8 900	8 956
Niesamorządowe	10	10	63	62	1 206	1 177
Razem	26	26	382	386	10 106	10 133

Źródło: Departament Edukacji na podstawie danych Systemu Informacji Oświatowej według stanu na 30 września 2021 r.

Tabela 164. Szkoły kształcące w zawodach

Typ jednostki	Liczba jednostek		Liczba oddziałów		Liczba uczniów	
	2020/2021	2021/2022	2020/2021	2021/2022	2020/2021	2021/2022
Technika samorządowe	10	10	268	268	6 635	6 679
Technika niesamorządowe	4	4	29	33	527	600
Branżowe szkoły I stopnia samorządowe	7	7	49	49	1 152	1 138
Branżowe szkoły I stopnia niesamorządowe	2	2	12	9	153	188
Branżowe szkoły II stopnia samorządowe	1	1*	1*	2*	20*	33*
Szkoły policealne muzyczne samorządowe	1*	1*	2*	1*	24*	8*
Szkoły policealne niesamorządowe	2*	2*	6*	8*	63*	63*
Razem	27	27	367	370	8 574	8 709

Źródło: Departament Edukacji na podstawie danych Systemu Informacji Oświatowej według stanu na 30 września 2021 r.

*kształcące w systemie dziennym

Białostockie szkoły ponadpodstawowe kształciły uczniów w 69 zawodach, w tym:

- 43 zawodach technicznych,
- 23 zawodach na poziomie szkoły branżowej,
- 3 zawodach na poziomie szkoły policealnej.

Bogata oferta kształcenia w zawodach obejmuje 22 branże: audiowizualną, budowlaną, chemiczną, drzewno-meblarską, ekonomiczno-administracyjną, elektroenergetyczną, elektroniczno-mechatroniczną, fryzjersko-kosmetyczną, handlową, hotelarsko-gastronomiczno-turystyczną, mechaniczną, motoryzacyjną, ogrodniczą, opieki zdrowotnej, poligraficzną, przemysłu mody, rolno-hodowlaną, spedycyjno-logistyczną, spożywczą, teleinformatyczną, transportu drogowego oraz transportu kolejowego.

Oddziały dwujęzyczne i międzynarodowe

Białostocka oferta edukacyjna dawała możliwość zdawania międzynarodowej matury w II Liceum Ogólnokształcącym im. Księżnej Anny z Sapiehów Jabłonowskiej Zespołu Szkół Ogólnokształcących Nr 2 w Białymstoku, w którym w oddziałach z międzynarodową maturą kształciło się 116 osób, a do egzaminu dojrzałości w 2021 roku przystąpiło 27 osób.

Umiejętności językowe w zakresie języka angielskiego szczególnie rozwijały oddziały dwujęzyczne. W roku szkolnym 2021/2022 w ponadpodstawowych oddziałach dwujęzycznych kształciły się łącznie 124 osoby.

Oddziały sportowe i mistrzostwa sportowego

W celu wspierania i rozwijania zainteresowań sportowych uczniów w roku szkolnym 2021/2022 w białostockich szkołach funkcjonowało 7 oddziałów sportowych, w których uczyło się i doskonaliło w 5 dyscyplinach sportu 164 uczniów. Ponadto w 23 oddziałach mistrzostwa sportowego, obejmujących kolejne 8 dyscyplin, z kształcenia sportowego korzystało 305 uczniów.

Podtrzymywanie poczucia tożsamości narodowej

W roku szkolnym 2021/2022 w Zespole Szkół Ogólnokształcących Nr 2 w Białymstoku, w skład którego wchodzi II Liceum Ogólnokształcące im. Księżnej Anny z Sapiehów Jabłonowskiej oraz Szkoła Podstawowa Nr 53 z Oddziałami Dwujęzycznymi odbywały się zajęcia z języka białoruskiego. Uczestniczyło w nich 5 uczniów.

Zadania inwestycyjne realizowane w roku 2021 w szkołach ponadpodstawowych:

- 1) Zrealizowane:
 - **budowa sali gimnastycznej przy XI Liceum Ogólnokształcącym, ul. A. Grottgera 9.** Realizacja zadania obejmowała budowę sali o powierzchni użytkowej 1 582,6 m², powierzchni całkowitej 2 807,5 m² i wymiarach głównego boiska 18 m x 31,15 m, z zapleczem socjalnym w postaci przebieralni, magazynków na sprzęt, sanitariatów, siłowni i pokoju nauczyciela WF oraz pełnym wyposażeniem technicznym, połączoną z istniejącą szkołą łącznikiem. Dodatkowo zaplanowano monitoring zewnętrzny i wewnętrzny, oświetlenie zewnętrzne terenu, mural na elewacji oraz zagospodarowanie terenu, w tym miejsca postojowe. Sala gimnastyczna została dostosowana do potrzeb osób niepełnosprawnych. Koszt realizacji inwestycji – ponad 8,5 mln zł (w tym kwota 135 tys. zł na budowę ścianki wspinaczkowej, która planowana jest do wykonania do dnia 31.03.2022 r.) Na budowę sali Miasto otrzymało od Wojewody Podlaskiego dotację celową w kwocie 3,8 mln zł (w roku 2020 – 300 tys. zł, w roku 2021 – 3,5 mln zł);
 - **przebudowa i rozbudowa bazy kształcenia branży drzewnej Zespołu Szkół Technicznych, ul. Stołeczna 21.** W ramach inwestycji została wykonana kompleksowa przebudowa istniejącego budynku warsztatów szkolnych, a także wykonano zagospodarowanie terenu wokół obiektu szkoły wraz z infrastrukturą techniczną. Budynek warsztatów jest obiektem dawnej fabryki włókienniczej z przełomu XIX – XX wieku. Obiekt jest dostosowany do potrzeb osób niepełnosprawnych. Dokonano nowego podziału pomieszczeń, wymieniono stolarkę okienną, w tym w części XIX-wiecznej na okna z zachowaniem pierwotnych podziałów oraz stolarkę drzwiową. Wykonano również

docieplenie ścian zewnętrznych ze szczególną ochroną wystroju elewacji frontowej budynku starej fabryki. Budynek został wyposażony w niezbędne instalacje wewnętrzne oraz system sygnalizacji pożaru, nadzór wizyjny, audio-video, instalacje strukturalne, instalacje odpylania i sprężonego powietrza, a także w nowoczesne maszyny do zajęć praktycznych np. centrum obróbcze, pilarki, szlifierki, strugarki, prasy montażowe, drukarki 3D. Dobudowano również centrum wystawienniczokonferencyjne oraz budynek magazynowy z wiatą. Nowoczesny obiekt edukacyjny pozwoli lepiej dostosować ofertę kształcenia zawodowego branży drzewnej do potrzeb lokalnego rynku pracy. Obiekt jest w trakcie uzyskiwania decyzji na użytkowanie. Łączny koszt inwestycji (roboty budowlane) - ok. 17,1 mln zł, z czego dofinansowanie z Regionalnego Programu Operacyjnego Województwa Podlaskiego na lata 2014-2020 wyniosło ok. 11,2 mln zł;

- **termomodernizacja:** Bursy Szkolnej Zespołu Placówek Oświatowych Nr 1, ul. Dobra 1. Inwestycja realizowana przy współfinansowaniu ze środków Regionalnego Programu Operacyjnego Województwa Podlaskiego na lata 2014-2020. Koszt realizacji ok. 6,4 mln zł, w tym dofinansowanie unijne ok. 2,3 mln zł;
- **budowa parkingu przy Centrum Sportowym "Tysiąclecia" - Osiedle Białostoczek** Zadanie zrealizowane w ramach Budżetu Obywatelskiego 2019. Koszt realizacji – ok. 696,4 tys. zł;
- **rozbudowa bazy kształcenia zawodowego w Zespole Szkół Rolniczych, ul. Ks. St. Suchowolca 26.** Inwestycja w zakresie budowy obiektu została zakończona w 2020 roku. W 2021 roku dostarczono i zamontowano podnośniki samochodowe, wykonano oznakowanie dla osób niewidomych i niedowidzących oraz rozbudowano węzeł c.o. o moduł pogodowej regulacji temperatury;
- **budowa terenów rekreacyjno-sportowych przy placówce oświatowej:** Strefa aktywności - kompleks sportowo rekreacyjny przy Zespole Szkół Nr 16, ul. Zwycięstwa 28 - zadanie zrealizowane w ramach Budżetu Obywatelskiego 2020.

2) W realizacji:

- **termomodernizacja:** X Liceum Ogólnokształcącego, ul. Stołeczna 6, Zespołu Szkół Zawodowych Nr 5, ul. Antoniuk Fabryczny 40, internatu przy Zespole Szkół Zawodowych Nr 2, ul. Warszawska 62, internatu przy Zespole Szkół Handlowo-Ekonomicznych i Zespołu Szkół Technicznych, ul. Stołeczna 21. Inwestycje realizowane przy współfinansowaniu ze środków Regionalnego Programu Operacyjnego Województwa Podlaskiego na lata 2014-2020;
- **budowa Centrum Kształcenia Zawodowego Nr 1** Zespołu Szkół Elektrycznych, Al. Tysiąclecia Państwa Polskiego 14 - inwestycja realizowana przy współfinansowaniu ze środków Regionalnego Programu Operacyjnego Województwa Podlaskiego na lata 2014-2020;
- **modernizacja zabytkowego budynku VI Liceum Ogólnokształcącego, ul. Warszawska 8** w zakresie przebudowy dachu, wymiany okien oraz wykonania elewacji i innych robót zabezpieczających budynek;
- **wykonanie zewnętrznej kanalizacji sanitarnej i deszczowej na terenie Zespołu Szkół Budowlano-Geodezyjnych, ul. Słonimska 47/1;**
- **przystosowanie internatów Zespołu Szkół Mechanicznych i Zespołu Szkół Nr 16** do wymogów wynikających z decyzji Państwowej Straży Pożarnej.

3) Przygotowane do realizacji:

- **budowa sali sportowej przy V LO, ul. Miodowa 5;**

- **budowa sali gimnastycznej** w Zespole Szkół Gastronomicznych, ul. Knyszyńska 12;
- **modernizacja sali gimnastycznej** w I LO, ul. Brukowa - zadanie planowane do realizacji w ramach Budżetu Obywatelskiego 2020;
- **modernizacja sali gimnastycznej** w Zespole Szkół Elektrycznych, Al. Tysiąclecia Państwa Polskiego 14 - zadanie planowane do realizacji w ramach Budżetu Obywatelskiego 2020;
- **budowa budynku stołówki z aulą** przy Zespole Szkół Ogólnokształcących Nr 2, ul. Narewska 1;
- **budowa budynku dydaktycznego (warsztatów)** przy Zespole Szkół 16, ul. Zwycięstwa 28;
- **kino Elektryk** przy Zespole Szkół Elektrycznych Al. Tysiąclecia Państwa Polskiego 14 - zadanie planowane do realizacji w ramach Budżetu Obywatelskiego 2021;
- **przystosowanie internatu** Zespołu Szkół Ogólnokształcących i Technicznych do wymogów wynikających z decyzji Państwowej Straży Pożarnej.

9.4. Działalność placówek oświatowych

Miasto Białystok prowadzi 3 publiczne poradnie psychologiczno-pedagogiczne, w tym jedną specjalistyczną dla dzieci i młodzieży z zaburzeniami emocjonalnymi. Do „Ewidencji szkół i placówek niepublicznych” w roku 2016/2017 wpisanych było 12 poradni niesamorządowych, w roku 2017/2018 – 15, w roku 2018/2019 liczba podmiotów wynosiła 12, zaś w roku 2019/2020 i 2020/2021 – 10²⁷.

Tabela 165. Informacja o działalności poradni samorządowych

Wyszczególnienie	2016/2017	2017/2018	2018/2019	2019/2020	2020/2021
Liczba poradni samorządowych	3	3	3	3	3
Liczba osób zatrudnionych ogółem	108	106	105	105	100
Liczba psychologów	41	38	40	41	40
Liczba pedagogów	39	39	39	42	38
Liczba logopedów	20	21	20	21	21
Pozostałe stanowiska	8	8	6	1	1
Liczba porad psychologicznych	3 032	3 504	3 504	3 369	2 960
Liczba porad pedagogicznych	2 602	2 801	2 801	2 515	2 539
Liczba porad logopedycznych	3 537	3 568	3 568	1 843	1 668

Źródło: Departament Edukacji na podstawie danych Systemu Informacji Oświatowej wg stanu na 30 września danego roku, rok szkolny 2019/2020 - wg stanu na 5 lutego 2020 r., rok szkolny 2020/2021 - wg stanu na 21 lutego 2022 r., od roku szkolnego 2019/2020 dane dotyczące liczby zatrudnionych na podstawie arkuszy organizacyjnych.

²⁷ Dane za rok szkolny 2021/2022 dotyczące poradni psychologiczno-pedagogicznych podawane są z rocznym opóźnieniem i dostępne będą w „Raportcie o stanie Miasta Białegostoku za 2022 rok”.

Tabela 166. Formy pomocy udzielanej przez poradnie psychologiczno-pedagogiczne, liczba uczniów objętych pomocą

Wybrane formy pomocy bezpośredniej	2016/2017	2017/2018	2018/2019	2019/2020	2020/2021
Odroczenie obowiązku szkolnego	40	99	122	109	145
Dostosowanie wymagań edukacyjnych wynikających z programu nauczania do indywidualnych potrzeb edukacyjnych ucznia (szkoły podstawowe, gimnazja, szkoły ponadgimnazjalne)	86	101	84	46	82
Opinia o potrzebie wczesnego wspomaganie rozwoju	145	141	257	438	356
Zajęcia korekcyjno kompensacyjne	596	419	473	142	513
Terapia logopedyczna	1 790	1 793	1 593	751	1618
Zajęcia grupowe aktywizujące do wyboru kierunku kształcenia i zawodu	1 925	1 818	1 667	1 721	b.d.
Zajęcia grupowe prowadzone w szkołach i placówkach	3 392	3 222	1 681	1 377	b.d.
Terapia psychologiczna, w tym psychoterapia	265	273	278	190	321
Socjoterapia	30	36	0	b.d.	b.d.
Zajęcia z uczniami zdolnymi	54	26	4	b.d.	b.d.
Interwencje kryzysowe	72	31	306	b.d.	b.d.

Źródło: Departament Edukacji na podstawie danych Systemu Informacji Oświatowej wg stanu na 30 września danego roku, rok szkolny 2019/2020 - wg stanu na 5 lutego 2020 r., rok szkolny 2020/2021 - wg stanu na 21 lutego 2022 r.

Działalność poradni psychologiczno-pedagogicznych w okresie pandemii w 2021 r.

W ramach wspomaganie szkół i placówek podejmowane były systematyczne działania, w tym również w obszarze ochrony zdrowia psychicznego dzieci i młodzieży, realizowane zarówno na terenie poradni jak i placówek oświatowych w następujących formach:

- szkolenia, konsultacje, spotkania dla uczniów, rodziców, nauczycieli;
- spotkania psychologa z uczniami, rodzicami na terenie przedszkoli i szkół;
- obserwacje dzieci ze specjalnymi potrzebami edukacyjnymi w grupie przedszkolnej;
- terapia rodzinna, indywidualna, grupa wsparcia dla nauczycieli z przedszkoli i szkół podstawowych;
- zajęcia grupowe z uczniami klas IV – VI szkoły podstawowej „Sprytny umysł – uczyć się mądrze”;
- zajęcia „Motywacja kluczem do sukcesu” podnoszące motywację młodzieży do nauki,
- „Trening umiejętności społecznych” – zajęcia mające na celu usprawnienie umiejętności radzenia sobie z własnymi emocjami oraz konstruktywnego reagowania na stany emocjonalne różnych osób;
- „Powrót do szkoły po okresie pandemii i nauczania zdalnego - prelekcja dla uczniów i rodziców szkół ponadpodstawowych;

- interwencje kryzysowe w placówkach (nagła śmierć, problem żałoby, samookaleczenia, sytuacje traumy);
- „Igraszki małego smyka” - zajęcia profilaktyczne rozwijające kompetencje językowe, komunikacyjne i społeczne dla dzieci nieśmiałych w wieku wczesnoszkolnym;
- prelekcja skierowana do rodziców dzieci przedszkolnych „Wpływ elektroniki na rozwój i funkcjonowanie małego dziecka”;
- zajęcia z uczniami szkół ponadpodstawowych na temat radzenia sobie ze stresem, technik uczenia się i motywacji do nauki;
- E-porady - możliwość porad on – line pod adresem: porady@ppp2.eu (dla osób, które przeżywają różne dylematy życiowe, odczuwają swój stan jako kryzys, zmęczenie, zniechęcenie; czują, że potrzebują pomocy);
- na stronie internetowej poradni zaktualizowany został „Informator o placówkach i organizacjach wspierających dziecko, rodzinę i szkołę” stanowiący aktualną bazę instytucji pomocowych;
- na stronie poradni zamieszczone zostały również aktualne, ważne telefony (infolinie, telefony zaufania), linki do stron internetowych oraz zaktualizowany informator z instytucjami i materiałami dotyczącymi sytuacji pandemii;
- opracowana i zamieszczona na stronie internetowej poradni oferta specjalna wsparcia środowisk uczniów, nauczycieli i rodziców w powrocie do szkół „Ponownie razem”;
- opracowywane i umieszczane na stronie poradni materiały terapeutyczne (metody i karty pracy, pomoce, zestawy ćwiczeń, wskazówki) oraz artykuły i opracowania pracowników poradni skierowane do rodziców i nauczycieli, dzieci i młodzieży, w tym też ze specjalnymi potrzebami edukacyjnymi;
- warsztaty „Szkoła dla rodziców i wychowawców” część I.

W roku szkolnym 2020/2021 Miasto Białystok prowadziło Młodzieżowy Dom Kultury, Samorządowe Ognisko Baletowe, Międzyszkolny Ośrodek Sportowy, Szkolne Schronisko Młodzieżowe oraz Bursę Szkolną²⁸.

Tabela 167. Formy zajęć oraz liczba uczestników w Młodzieżowym Domu Kultury

Rodzaje zajęć	2017/2018		2018/2019		2019/2020		2020/2021	
	Liczba form stałych	Liczba uczestników	Liczba form stałych	Liczba uczestników	Liczba form stałych	Liczba uczestników	Liczba form stałych	Liczba uczestników
Informatyczne	4	55	4	61	4	49	4	42
Techniczne	17	191	15	176	16	175	14	128
Przedmiotowe	14	149	16	188	15	183	16	127
Artystyczne	59	739	59	711	59	743	73	807
Sportowe	192	99	9	112	8	97	9	88

Źródło: Departament Edukacji na podstawie danych Systemu Informacji Oświatowej wg stanu na 30 września danego roku, rok szkolny 2019/2020 - dane z MDK wg stanu na 30 września danego roku, rok szkolny 2020/2021 - na podstawie danych Systemu Informacji Oświatowej wg stanu na 27 lutego 2022 r.

²⁸ Dane za rok szkolny 2021/2022 dotyczące Młodzieżowego Domu Kultury, Samorządowego Ogniska Baletowego i Międzyszkolnego Ośrodka Sportowy podawane są z rocznym opóźnieniem i dostępne będą w „Raporcie o stanie Miasta Białegostoku za 2022 rok”.

Tabela 168. Liczba uczestników zajęć sportowych w Międzyszkolnym Ośrodku Sportowym

Rodzaj zajęć	2017/2018	2018/2019	2019/2020	2020/2021
	Liczba uczestników	Liczba uczestników	Liczba uczestników	Liczba uczestników
Sportowe	3 605	3 605	3 616	2 500

Źródło: Departament Edukacji na podstawie danych Systemu Informacji Oświatowej wg stanu na 30 września danego roku, rok szkolny 2019/2020 - dane z MOS wg stanu na 30 września danego roku, rok szkolny 2020/2021 - na podstawie danych Systemu Informacji Oświatowej wg stanu na 27 lutego 2022 r.

Tabela 169. Formy zajęć oraz liczba uczestników w Samorządowym Ognisku Baletowym

Rodzaj zajęć	2017/2018		2018/2019		2019/2020		2020/2021	
	Liczba form zajęć stałych	Liczba uczestników	Liczba form zajęć stałych	Liczba uczestników	Liczba form zajęć stałych	Liczba uczestników	Liczba form zajęć stałych	Liczba uczestników
Artystyczne	14	178	14	165	14	161	14	136

Źródło: Departament Edukacji na podstawie danych Systemu Informacji Oświatowej wg stanu na 30 września danego roku, rok szkolny 2019/2020 - dane z SOB wg stanu na 30 września danego roku, rok szkolny 2020/2021 - na podstawie danych Systemu Informacji Oświatowej wg stanu na 27 lutego 2022 r.

Bursa Szkolna jest placówką zapewniającą opiekę uczniom pobierającym naukę poza miejscem stałego zamieszkania. W roku szkolnym 2020/2021 korzystało z Bursy 297 wychowanków.

9.5. Kształcenie dorosłych

W roku szkolnym 2021/2022 osoby dorosłe miały możliwość podjęcia nauki na poziomach:

- liceum ogólnokształcącego (1 placówka samorządowa i 5 niesamorządowych),
- branżowej szkoły II stopnia (1 placówka samorządowa),
- szkoły policealnej (1 placówka samorządowa i 18 placówek niesamorządowych).

Według stanu na dzień 30 września 2021 roku do 26 szkół dla dorosłych w Białymstoku uczęszczało 6417 słuchaczy, w tym do jednostek samorządowych – 217, co stanowi 3,4 % ogółu słuchaczy. W porównaniu do poprzedniego roku szkolnego (wg stanu na dzień 30 września danego roku) w szkołach dla dorosłych uczy się o 1 434 słuchaczy więcej. Większość słuchaczy uczęszczała do szkół policealnych niesamorządowych (5 247 osób).

W roku szkolnym 2021/2022 w 7 szkołach zawodowych realizowanych było 28 kwalifikacyjnych kursów zawodowych, w których uczestniczyło ok. 519 słuchaczy.

Tabela 170. Szkoły dla dorosłych

Typ szkoły	Liczba jednostek		Liczba oddziałów		Liczba słuchaczy	
	2020/2021	2021/2022	2020/2021	2021/2022	2020/2021	2021/2022
Szkoły podstawowe samorządowe	1	0	1	0	5	0
Licea ogólnokształcące samorządowe	1	1	6	6	110	110
Licea ogólnokształcące niesamorządowe	5	5	32	30	1 055	953
Branżowe szkoły II stopnia samorządowe	1*	1	1*	2	28*	33

Typ szkoły	Liczba jednostek		Liczba oddziałów		Liczba słuchaczy	
	2020/2021	2021/2022	2020/2021	2021/2022	2020/2021	2021/2022
Szkoły policealne samorządowe	1*	1	2*	2	44*	74
Szkoły policealne niesamorządowe	20*	18*	165*	187*	3 741*	5 247*
Razem	29	26	207	227	4 983	6 417

Źródło: Departament Edukacji na podstawie danych Systemu Informacji Oświatowej wg stanu na 30 września danego roku.

*kształcące w systemie stacjonarnym / zaocznym

9.6. Kształcenie specjalne i integracyjne

Białystok dysponuje szeroką ofertą specjalistycznych placówek oświatowych zapewniających dzieciom z różnorakimi dysfunkcjami opiekę i realizację obowiązku szkolnego. Placówki te wspomagają rozwój każdego ucznia, umożliwiając zdobywanie wiedzy i umiejętności niezbędnych do podejmowania wyzwań codziennego życia i uczą, jak samodzielnie funkcjonować w środowisku.

W każdej z placówek kształcenia specjalnego podejmowane są działania edukacyjne, wychowawcze i opiekuńcze. Organizowane są również inne zajęcia, mające na celu zagospodarowanie uczniom wolnego czasu: kółka zainteresowań, zajęcia pozalekcyjne, imprezy szkolne, konkursy. Mimo ograniczeń spowodowanych niepełnosprawnością, podobnie jak ich sprawni rówieśnicy, uczniowie uczestniczą w spektaklach teatralnych, koncertach i innych wydarzeniach kulturalnych. Biorąc udział w zawodach i olimpiadach sportowych, osiągają bardzo dobre wyniki i sukcesy na miarę swoich możliwości.

Placówki kształcenia specjalnego funkcjonują na wszystkich etapach edukacyjnych. Miasto Białystok jest organem prowadzącym dla trzech szkół podstawowych specjalnych, Specjalnego Ośrodka Szkolno-Wychowawczego im. W. Kikolskiego, Zespołu Placówek Szkolno-Wychowawczych, Zespołu Szkół Nr 15 (szkoły przyszpitalnej) oraz Zespołu Szkół Nr 16 (szkoły zawodowej).

Tabela 171. Jednostki oświatowe kształcenia specjalnego

Typ jednostki	Liczba jednostek		Liczba oddziałów		Liczba uczniów	
	2020/2021	2021/2022	2020/2021	2021/2022	2020/2021	2021/2022
Oddziały przedszkolne samorządowe	1	1	2	4	8	18
Przedszkole niesamorządowe	7	7	33	35	120	141
Oddziały przedszkolne niesamorządowe	1	1	1	2	2	5
Szkoły podstawowe samorządowe	5	5	73	79	346	341
Szkoły podstawowe niesamorządowe	5	5	48	58	146	159
Branżowe szkoły I stopnia samorządowe	1	1	15	18	100	106
Szkoły specjalne przysposabiające do pracy samorządowe	2	2	24	25	88	91

Typ jednostki	Liczba jednostek		Liczba oddziałów		Liczba uczniów	
	2020/2021	2021/2022	2020/2021	2021/2022	2020/2021	2021/2022
Szkoły specjalne przysposabiające do pracy niesamorządowe	3	3	8	9	18	23
Razem	25	25	204	230	828	884

Źródło: Departament Edukacji na podstawie danych Systemu Informacji Oświatowej wg stanu na 30 września danego roku.

W roku szkolnym 2021/2022, wg stanu na dzień 30 września 2021 roku do 25 specjalnych przedszkoli, oddziałów przedszkolnych, szkół podstawowych i szkół ponadpodstawowych w Białymstoku uczęszczało 884 uczniów, w tym do jednostek samorządowych – 556, co stanowi 62,9 % ogółu uczniów w jednostkach kształcenia specjalnego. W roku szkolnym 2021/2022, w porównaniu do poprzedniego roku szkolnego, w jednostkach kształcenia specjalnego uczy się o 56 uczniów więcej.

Dodatkowo kształcenie specjalne realizuje Zespół Szkół Nr 15 przy Uniwersyteckim Dziecięcym Szpitalu Klinicznym im. dr Ludwika Zamenhofa w Białymstoku, w którym kształcenie odbywa się czasowo, w trakcie leczenia szpitalnego. W zespole funkcjonują dwie szkoły: Szkoła Podstawowa Nr 40 oraz XVIII Liceum Ogólnokształcące.

Tabela 172. Średnia miesięczna liczba uczniów / wychowanków wg typu oddziału w szkołach przyszpitalnych w roku szkolnym 2020/2021

Typ jednostki	Oddziały przedszkolne	Szkoła podstawowa	Liceum ogólnokształcące
Liczba uczniów/wychowanków	44,61	79,71	28,40

Źródło: Departament Edukacji na podstawie danych Systemu Informacji Oświatowej wg stanu na 30 września 2021 roku, którą oblicza się jako sumę liczby dzieci w poszczególnych dniach w okresie od 1 marca 2019 r. do 29 lutego 2020 r. (z wyłączeniem sobót i niedziel oraz dni ustawowo wolnych od pracy) podzieloną przez liczbę dni w tym okresie (z wyłączeniem sobót i niedziel oraz dni ustawowo wolnych od pracy).

Ponadto w roku szkolnym 2021/2022 wg stanu na 30 września 2021 roku oddziały specjalne funkcjonują również w jednostkach ogólnodostępnych: w 2 przedszkolach samorządowych funkcjonują 4 oddziały z 15 dziećmi, w 2 przedszkolach niesamorządowych funkcjonuje 7 oddziałów z 23 dziećmi, w 2 samorządowych szkołach podstawowych funkcjonuje 20 oddziałów z 72 uczniami oraz w jednym technikum funkcjonuje 1 oddział z 4 uczniami.

Tabela 173. Ogólnodostępne jednostki oświatowe z oddziałami integracyjnymi

Typ jednostki	Liczba jednostek		Liczba oddziałów		Liczba uczniów z orzecz.	
	2020/2021	2021/2022	2020/2021	2021/2022	2020/2021	2021/2022
Przedszkola samorządowe	5	5	31	31	148	157
Przedszkola niesamorządowe	5	5	33	24	95	81
Oddziały przedszkolne samorządowe	1	2	1	2	4	10
Oddziały przedszkolne niesamorządowe	0	1	0	1	0	2
Szkoły podstawowe samorządowe	7	8	104	103	415	429

Typ jednostki	Liczba jednostek		Liczba oddziałów		Liczba uczniów z orzecz.	
	2020/2021	2021/2022	2020/2021	2021/2022	2020/2021	2021/2022
Szkoły podstawowe niesamorządowe	0	1	0	2	0	4
Licea ogólnokształcące samorządowe	1	1	4	4	20	19
Technika samorządowe	1	1	18	23	75	94
Branżowe szkoły I stopnia samorządowe	1	1	1	2	5	10
Razem	21	25	192	192	762	806

Źródło: Departament Edukacji na podstawie danych Systemu Informacji Oświatowej wg stanu na 30 września danego roku.

W roku szkolnym 2021/2022, wg stanu na dzień 30 września 2021 roku, funkcjonowało 25 jednostek oświatowych prowadzących kształcenie integracyjne. Do 192 oddziałów integracyjnych uczęszczało 806 dzieci i uczniów niepełnosprawnych posiadających orzeczenie o potrzebie kształcenia specjalnego, z czego 719 dzieci i uczniów - do placówek samorządowych.

9.7. Efektywność nauczania

1. Egzamin ósmoklasisty

W przeprowadzonym w 2021 roku egzaminie ósmoklasisty z języka polskiego wzięło udział 2 653 uczniów białostockich szkół podstawowych. Średni wynik białostockich ósmoklasistów z języka polskiego to 63 %, jest wyższy od średniego wyniku w województwie podlaskim o 5 % i od średniego wyniku w kraju o 3 %.

W egzaminie ósmoklasisty z matematyki wzięło udział 2 654 uczniów białostockich szkół podstawowych. Średni wynik białostockich ósmoklasistów z matematyki to 56 %, jest wyższy od średniego wyniku w województwie podlaskim o 8 % i od średniego wyniku w kraju o 8 %.

W egzaminie ósmoklasisty z języka angielskiego wzięło udział 2 608 uczniów białostockich szkół podstawowych. Średni wynik białostockich ósmoklasistów z języka angielskiego to 77 %, jest wyższy od średniego wyniku w województwie podlaskim o 12 % oraz w kraju o 11%.

2. Egzamin maturalny

W 2021 roku egzamin maturalny w Białymstoku zdawało 3 906 uczniów, z których 93% zakończyło egzamin z wynikiem pozytywnym. Zdawalność matury w Białymstoku była wyższa od zdawalności w województwie podlaskim o około 5 % oraz w kraju o 10 %.

Licea ogólnokształcące dla młodzieży, które uzyskały najwyższy wynik (100%) to: I Liceum Ogólnokształcące im. Adama Mickiewicza, II Liceum Ogólnokształcące im. Księżnej Anny z Sapiehów Jabłonowskiej, III Liceum Ogólnokształcące im. Krzysztofa Kamila Baczyńskiego, IV Liceum ogólnokształcące im. Cypriana Kamila Norwida, VI Liceum Ogólnokształcące im. Króla Zygmunta Augusta, XI Liceum Ogólnokształcące im. Rot. Witolda Pileckiego oraz Technikum Elektryczne. Świadectwo dojrzałości otrzymało 90,63% absolwentów liceów ogólnokształcących i techników dla młodzieży oraz 45,24 % absolwentów liceów ogólnokształcących dla dorosłych.

3. Egzamin zawodowy

Egzamin zawodowy przeprowadzono w 88 kwalifikacjach – dla uczniów szkół zawodowych, absolwentów, eksternów oraz osób, które ukończyły kwalifikacyjne kursy zawodowe. W województwie podlaskim do egzaminu potwierdzającego kwalifikacje w zawodzie przystąpiło 3 125 zdających.

Świadectwa potwierdzające kwalifikacje w zawodzie w województwie podlaskim otrzymało 71,6% zdających spośród wszystkich, którzy przystąpili do obu części egzaminu. W Białymstoku zdawalność wyniosła 79,3%, co w porównaniu z wynikami w województwie jest wyższa o ok. 9 punktów procentowych.

Wśród szkół zawodowych, które uzyskały najwyższy wynik z egzaminu potwierdzającego kwalifikacje w zawodzie (czerwiec-lipiec 2021 r.) znalazły się: Technikum Elektryczne Zespołu Szkół Elektrycznych w Białymstoku w kwalifikacji - Montaż oraz instalowanie układów i urządzeń elektronicznych, Technikum Handlowo-Ekonomiczne w kwalifikacji – Prowadzenie sprzedaży, Branżowa Szkoła I stopnia Nr 4 w kwalifikacji - Produkcja wyrobów cukierniczych.

4. Osiągnięcia

Uczniowie szkół prowadzonych przez Miasto Białystok uczestniczą w ogólnopolskich i międzynarodowych konkursach, turniejach przedmiotowych i branżowych, zajmując wysokie miejsca. Wśród szkół podstawowych, największa liczba tytułów laureata trafiła do: Szkoły Podstawowej Nr 53 z Oddziałami Dwujęzycznymi w Białymstoku – 27 tytułów, Szkoły Podstawowej Nr 50 z Oddziałami Integracyjnymi im. Świętej Jadwigi Królowej Polski w Białymstoku – 10 tytułów, Szkoły Podstawowej Nr 45 Oddziałami Integracyjnymi im. Świętego Jana Pawła II w Białymstoku – 7 tytułów, Szkoły Podstawowej Nr 5 im. Władysława Broniewskiego w Białymstoku – 7 tytułów laureata.

Uczniowie białostockich szkół byli stypendystami i stypendystkami Prezesa Rady Ministrów, Ministra Edukacji Narodowej oraz Marszałka Województwa Podlaskiego.

W rankingu liceów i techników „Perspektywy 2022” w gronie najlepszych polskich szkół znalazły się licea i technika z Białegostoku. Tytułem Złotej szkoły, czyli w przypadku liceów, które zajęły miejsce w pierwszej 200 szkół oraz techników – w pierwszej 100, uhonorowano 4 licea oraz 1 technikum.

Na wysokim, 73. miejscu w kraju w zestawieniu Rankingu Techników „Perspektywy 2022” uplasowało się białostockie Technikum Elektryczne Zespołu Szkół Elektrycznych im. prof. Janusza Groszkowskiego w Białymstoku, za bardzo dobre osiągnięcia uczniów i uczennic na maturze przede wszystkim z przedmiotów obowiązkowych oraz z egzaminów zawodowych. Od kilku lat rokrocznie szkoła ta należy do ścisłej dziesiątki najlepszych techników w kraju.

W pierwszej setce najlepszych Złotych szkół w rankingu znalazło się także inne białostockie technikum, tj. Technikum Handlowo-Ekonomiczne Zespołu Szkół Handlowo-Ekonomicznych im. Mikołaja Kopernika w Białymstoku.

W Rankingu Liceów „Perspektywy 2022” najwyższą 13. pozycję zajęło II Liceum Ogólnokształcące im. Księżnej Anny z Sapiehów Jabłonowskiej w Białymstoku za bardzo dobre osiągnięcia na maturze, przede wszystkim z przedmiotów obowiązkowych.

Ponadto Złotą Tarczę zdobyły także inne białostockie licea, takie jak: I Liceum Ogólnokształcące im. A. Mickiewicza w Białymstoku, Akademickie Liceum Ogólnokształcące

Politechniki Białostockiej, III Liceum Ogólnokształcące im. Krzysztofa Kamila Baczyńskiego w Białymstoku oraz VI Liceum Ogólnokształcące im. Króla Zygmunta Augusta w Białymstoku.

Wśród 200 szkół sklasyfikowanych w Rankingu Szkół Olimpijskich „Perspektywy 2022” znalazły się 3 białostockie placówki, w tym niezmiennie od lat zajmujące najwyższe (wśród białostockich szkół) miejsca, posiadające największą liczbę finalistów olimpiad II Liceum Ogólnokształcące im. Księżnej Anny z Sapiechów Jabłonowskiej w Białymstoku (20 laureatów i 23 finalistów).

9.8. Realizacja inicjatyw edukacyjnych, programów, projektów

Inicjatywa na rzecz uczniów - Miejski Rzecznik Praw Ucznia

Miejski Rzecznik Praw Ucznia został powołany Zarządzeniem Nr 415/21 Prezydenta Miasta Białegostoku z dnia 28 maja 2021 r. w sprawie powołania Miejskiego Rzecznika Praw Ucznia. Do zadań Rzecznika należy w szczególności:

- upowszechnianie wiedzy o prawach ucznia wśród uczniów i nauczycieli białostockich szkół;
- informowanie uczniów o ścieżce postępowania w przypadku łamania ich praw;
- wsparcie uczniów i ich rodziców w zakresie spraw dotyczących przestrzegania praw uczniów w szkole;
- propagowanie mediacji między członkami społeczności szkolnej w sprawach naruszenia praw ucznia;
- współpraca z Samorządami Uczniowskimi w zakresie upowszechniania praw i obowiązków ucznia;
- wsparcie działań Szkolnych Rzeczników Praw Ucznia w zakresie spraw dotyczących przestrzegania praw uczniów w szkole;
- współpraca ze wszystkimi podmiotami, których celem jest upowszechnianie wiedzy o prawach ucznia.

Powołanie Miejskiego Zespołu Doradztwa Zawodowego

Zarządzeniem Nr 266/21 Prezydenta Miasta Białegostoku z dnia 15 kwietnia 2021 r. powołany został Miejski Zespół Doradztwa Zawodowego.

Do zadań Zespołu należało m.in.: wypracowanie rozwiązań organizacyjnych dotyczących realizacji doradztwa zawodowego w szkołach Miasta Białegostoku od roku szkolnego 2021/2022.

Podjęto następujące ustalenia:

- doradcy zawodowi zatrudnieni w CKU zrealizują w sumie 946 godzin rocznie zajęć z zakresu doradztwa zawodowego;
- dodatkowo będą prowadzone porady, konsultacje, warsztaty, spotkania z przedstawicielami zawodów, Dni Doradztwa Zawodowego i inne.

Ponadto określono obszary współpracy poradni psychologiczno – pedagogicznych w zakresie doradztwa zawodowego:

1) wsparcie doradców zawodowych z CKU:

- pogłębiona diagnoza w zakresie indywidualnych możliwości psychofizycznych dzieci i młodzieży w formie indywidualnego lub grupowego badania zawodowego;

- opracowanie narzędzia diagnozującego potrzeby szkoły w zakresie doradztwa zawodowego – ankieta potrzeb środowiska szkolnego w zakresie doradztwa edukacyjno – zawodowego;
- organizacja zajęć warsztatowych w klasach, dotyczących m.in.: umiejętności radzenia sobie z trudnościami życiowymi, stresem egzaminacyjnym, technik uczenia się, poradnictwa edukacyjno –zawodowego.

2) propozycje dla innych szkół w zakresie doradztwa zawodowego:

- diagnozowanie indywidualnych możliwości psychofizycznych dzieci i młodzieży oraz ich predyspozycji edukacyjno-zawodowych;
- porady dla dzieci i młodzieży z istotnymi ograniczeniami zdrowotnymi w wyborze szkoły i zawodu przez indywidualne spotkania na terenie poradni lub w szkołach;
- opracowanie i udostępnienie materiałów wspierających młodzież w planowaniu ścieżki edukacyjno-zawodowej;
- zajęcia warsztatowe na terenie poradni mające na celu doskonalenie umiejętności dopasowania się do wymagań rynku pracy.

Określono również obszary współpracy Miejskiego Ośrodka Doradztwa Metodycznego w Białymstoku z doradcami zawodowymi:

1) wsparcie doradców zawodowych z CKU:

- organizacja szkoleń specjalistycznych prowadzonych przez ekspertów zewnętrznych z zakresu doradztwa zawodowego wg zgłoszonych potrzeb;
- utworzenie sieci współpracy i samokształcenia doradców zawodowych.

2) propozycje dla innych szkół w zakresie doradztwa zawodowego:

- organizacja szkoleń dla osób prowadzących zajęcia z doradztwa i preorientacji zawodowej w szkołach, w tym organizacja rad szkoleniowych dla poszczególnych placówek;
- utworzenie wspólnie z Lokalnym Centrum Doradztwa Zawodowego sieci współpracy doradców zawodowych i innych nauczycieli zaangażowanych w działania na rzecz preorientacji zawodowej w szkołach;
- organizacja konferencji z udziałem różnych instytucji, między innymi uczelni wyższych i Wojewódzkiego Urzędu Pracy w Białymstoku;
- współpraca z uczelniami wyższymi w zakresie utworzenia studiów podyplomowych z doradztwa zawodowego umożliwiających uzyskanie kwalifikacji w tym zakresie przez nauczycieli.

Projekt „Pilotażowe wdrożenie modelu Specjalistycznych Centrów Wspierających Edukację Włączającą”

Do jednego z głównych kierunków polityki oświatowej państwa należy upowszechnienie edukacji włączającej, czyli kształcenia uczniów niepełnosprawnych w przedszkolach i szkołach ogólnodostępnych.

W roku 2021 Miasto Białystok (Specjalny Ośrodek Szkolno-Wychowawczy im. Waldemara Kikolskiego w Białymstoku) otrzymało grant w ramach projektu „Pilotażowe wdrożenie modelu Specjalistycznych Centrów Wspierających Edukację Włączającą” (SCWEW) realizowanego w ramach II Osi priorytetowej Programu Operacyjnego Wiedza Edukacja Rozwój „Efektywne polityki publiczne dla rynku pracy, gospodarki i edukacji”, Działanie 2.10.

Celem głównym przedsięwzięcia grantowego jest poprawa dostępności usług edukacyjnych dla dzieci/uczniów/słuchaczy ze zróżnicowanymi potrzebami edukacyjnymi,

w tym ze specjalnymi potrzebami edukacyjnymi, poprzez utworzenie i funkcjonowanie Specjalistycznego Centrum Wspierającego Edukację Włączającą (SCWEW).

SCWEW to specjalistyczny zespół działający w Specjalnym Ośrodku Szkolno-Wychowawczym im. Waldemara Kikolskiego w Białymstoku, którego celem jest wspieranie przedszkoli i szkół ogólnodostępnych w pracy z dziećmi i uczniami ze zróżnicowanymi potrzebami rozwojowymi i edukacyjnymi oraz podnoszenie jakości edukacji włączającej.

W ramach SCWEW wsparciem realizowanym w terminie od 1 lipca 2021 r. do 30 czerwca 2023 r. objętych zostanie dziesięć jednostek oświatowych Miasta, tj.: Przedszkole Samorządowe Nr 10, Przedszkole Samorządowe Nr 36 im. Marii Montessori, Szkoła Podstawowa Nr 26 im. Stanisława Staszica, Szkoła Podstawowa Nr 28 im. Konstantego Ildefonsa Gałczyńskiego, Szkoła Podstawowa Nr 43 im. Simony Kossak, VII Liceum Ogólnokształcące im. Nauczycieli Tajnego Nauczania, Branżowa Szkoła I stopnia Nr 5 w Zespole Szkół Zawodowych Nr 5 im. Gen. Ignacego Prądzyńskiego, Technikum Handlowo – Ekonomiczne w Zespole Szkół Handlowo – Ekonomicznych im. Mikołaja Kopernika, Technikum Nr 4 w Zespole Szkół Rolniczych, Technikum Elektryczne w Zespole Szkół Elektrycznych im. prof. Janusza Groszkowskiego.

W ramach wsparcia realizowane będą działania związane z rozpoznawaniem potrzeb i możliwości w zakresie edukacji włączającej, a także wspierania rozwoju edukacji włączającej, w tym m.in. poprzez pomoc nauczycielom i specjalistom w przygotowaniu materiałów i pomocy dydaktycznych niezbędnych do bieżącej pracy, organizację wypożyczalni sprzętu specjalistycznego, organizację szkoleń dla dyrektorów szkół i utworzenie sieci współpracy, organizację szkoleń eksperckich dla nauczycieli szkół ogólnodostępnych, działania promujące edukację włączającą.

Dofinansowanie przedsięwzięcia grantowego wynosi 1 198 494 zł, grantobiorca nie wnosi wkładu własnego.

Program „Centra informatyczno – doradcze dla osób z niepełnosprawnością”

W 2021 roku Miasto Białystok otrzymało dofinansowanie ze środków PFRON w wysokości 1 501 708,60 zł na realizację Programu „Centra informatyczno – doradcze dla osób z niepełnosprawnością”.

W ramach programu, przy Specjalistycznym Centrum Wspierającym Edukację Włączającą (utworzonym przy Specjalnym Ośrodku Szkolno-Wychowawczym im. Waldemara Kikolskiego w Białymstoku) zostanie uruchomiony Ośrodek Wsparcia i Testów, który będzie świadczył kompleksowe usługi informacyjne i doradcze dla osób z niepełnosprawnością oraz ich otoczenia, a także usługi eksperckie mające na celu optymalne zaopatrzenie osób z niepełnosprawnościami w szeroko pojmowane technologie asystujące.

Projekt Akademia Chóralna

W 2021 roku Miasto Białystok realizowało projekt Narodowego Forum Muzyki - Akademia Chóralna, którego celem było upowszechnienie śpiewu zespołowego wśród dzieci i młodzieży szkolnej jako elementu edukacji muzycznej. Działania w ramach projektu realizowane były poprzez finansowanie zajęć dydaktycznych z chórem oraz wszelkich działań służących opiece merytorycznej nad dyrygentami i chórami, w tym m. in. hospitacji zajęć chóralnych, organizacji i finansowania szkoleń, przesłuchań, koncertów, wydawania literatury repertuarowej i metodycznej. W ramach projektu prowadzono łącznie 16 chórów dla uczniów zróżnicowanych wiekowo. Zajęcia odbywały się w 6 przedszkolach, 3 szkołach podstawowych

i w 4 liceach ogólnokształcących. Koszt zadania (współfinansowanego w 50% z NFM) w 2021 roku wyniósł 74 230 zł.

Projekt Centrum Kompetencji Białostockiego Obszaru Funkcjonalnego

W celu rozwijania szkolnictwa zawodowego Miasto Białystok oraz dyrektorzy szkół zawodowych pozyskują środki unijne na dostosowanie i unowocześnianie bazy szkolenia praktycznego oraz tworzenie nowych zawodów.

Głównym projektem służącym realizacji tego celu jest Centrum Kompetencji BOF - kompleksowy model wsparcia i modernizacji systemu kształcenia zawodowego na terenie Białostockiego Obszaru Funkcjonalnego, z wartością projektu 16 009 100,89 zł, w tym wartością dofinansowania 15 208 645,84 zł.

Projekt realizowany jest w okresie 1.01.2017 r. – 31.06.2022 r. w partnerstwie z Białostocką Fundacją Kształcenia Kadr, powiatem białostockim, Centrum Kształcenia Ustawicznego w Białymstoku, Białostockim Parkiem Naukowo-Technologicznym.

Celem projektu jest utworzenie i funkcjonowanie „Centrum Kompetencji BOF” jako kompleksowego modelu modernizacji 13 szkół zawodowych oraz wsparcia 3 000 uczniów i 130 nauczycieli ze szkół zawodowych działających na obszarze Białostockiego Obszaru Funkcjonalnego poprzez identyfikację luki kompetencyjnej, wsparcie przygotowania programów rozwojowych, dodatkowe formy kształcenia, certyfikacje kompetencji, wdrożenie systemu jakości oraz współpracę szkół z uczelniami wyższymi.

Na koniec 2021 roku wsparciem objęto 2952 uczniów oraz 336 nauczycieli ze szkół zawodowych z terenu BOF (w tym 2713 uczniów i 300 nauczycieli ze szkół Miasta Białystok). Uczestniczyli oni w doradztwie kompetencji, szkoleniach specjalistycznych, kursach przedsiębiorczości, stażach kompetencyjnych, zajęciach przygotowujących do podjęcia studiów, zajęciach w laboratoriach uczelni wyższych, projektach badawczo rozwojowych (uczniowie) oraz szkoleniach i kursach dla szkolnych modernizatorów, zespołów interdyscyplinarnych w szkołach, warsztatach, seminariach (nauczyciele). W ramach projektu:

- utworzone zostało Centrum Kompetencji, w którego skład wchodzi m.in. sale diagnostyczne z 8 strefami branżowymi oraz strefą kompetencji kluczowych, pracownia ergonomii pracy, sala kinowo - audytoryjna, pracownia i biblioteka multimedialna,
- wypracowane zostały nowoczesne pakiety edukacyjne do Kursów Umiejętności Zawodowych (27) i Kwalifikacyjnych Kursów Zawodowych (9),
- opracowany zostanie Programu Rozwoju i Optymalizacji Szkolnictwa Zawodowego BOF na lata 2020-2030.

Aktywna tablica

W naborze do Rządowego programu rozwijania szkolnej infrastruktury oraz kompetencji uczniów i nauczycieli w zakresie technologii informacyjno-komunikacyjnych na lata 2020-2024 - „Aktywna tablica” na (Dz.U. z 2020 r. poz. 1883), w roku 2021 Miasto Białystok do objęcia wsparciem zarekomendowało 34 wnioski szkół. Dofinansowanie otrzymało 17 szkół prowadzonych przez Miasto Białystok. Środki w wysokości 428 750 zł (dotacja 343 000 zł, wkład własny 85 750 zł) w terminie do 31 grudnia 2021 r. placówki przeznaczyły na cele określone programem tj.: pomoce dydaktyczne lub narzędzia do terapii psychoneurologicznej dla uczniów z zaburzeniami uwagi i koncentracji (w tym: ADHD – Attention Deficit Hyperactivity Disorder, ADD – Attention Deficit Disorder),

z niepełnosprawnością intelektualną oraz dla uczniów z zaburzeniami procesów uczenia się, w tym z dysleksją, dyskalkulią, laptopy wraz ze sprzętem umożliwiającym przetwarzanie wizerunku i głosu udostępnianego przez ucznia lub nauczyciela w czasie rzeczywistym za pośrednictwem transmisji audiowizualnej. Zakupiono 22 szt. interaktywnych monitorów dotykowych o przekątnej ekranu co najmniej 55 cali, zakupiono 10 laptopów. Szkoły, które zostały objęte programem, podjęły również działania w zakresie wdrożenia TIK w proces nauczania, polegające między innymi na: uczestnictwie nauczycieli w konferencjach i szkoleniach z zakresu stosowania TIK w nauczaniu, międzyszkolnych sieciach współpracy nauczycieli stosujących TIK w nauczaniu oraz stosowaniu TIK na zajęciach edukacyjnych. W poprzedniej edycji programu „Aktywna tablica” w latach 2017-2021 ze wsparcia finansowego w ramach programu skorzystało 65 placówek oświatowych (szkoły podstawowe Miasta Białystok).

„Dostępna Szkoła – innowacyjne rozwiązania w kreowaniu przyjaznej przestrzeni edukacyjnej z uwzględnieniem potrzeb uczniów oraz otoczenia”

Złożony przez Miasto Białystok wniosek o przyznanie grantu w ramach realizowanego przez Rzeszowską Agencję Rozwoju Regionalnego S.A. w partnerstwie ze Stowarzyszeniem Młodych Lubuszan i Politechniką Gdańską rządowego programu „Dostępność Plus” został zakwalifikowany do dofinansowania.

Program powstał z myślą o uczniach ze specjalnymi potrzebami edukacyjnymi (w tym z niepełnosprawnościami) uczących się w placówkach edukacyjnych, w których należy wprowadzić udogodnienia architektoniczne, usprawnienia i rozwiązania systemowe dotyczące dostępności.

W ramach grantu w okresie od 1 lutego 2022 r. do 31 sierpnia 2023 r. w czterech szkołach Miasta Białegostoku: Szkole Podstawowej Nr 12 im. Zygmunta Glogera w Białymstoku, Szkole Podstawowej Nr 26 im. Stanisława Staszica w Białymstoku, Szkole Podstawowej Nr 45 z Oddziałami Integracyjnymi im. Świętego Jana Pawła II w Białymstoku i Szkole Podstawowej Nr 49 z Oddziałami Integracyjnymi im. Stefana Kardynała Wyszyńskiego - Prymasa Tysiąclecia w Białymstoku, testowany będzie model dostępnej szkoły, czyli wzorcowy model szkoły, w której realizowana jest idea edukacji włączającej. Grant umożliwi przeprowadzenie działań modernizacyjnych, remontowych, zakup pomocy dydaktycznych i wyposażenia. Szkoły otrzymają również środki na działania podnoszące świadomość oraz kompetencje nauczycieli i specjalistów szkolnych.

W ramach projektu udzielone zostanie dofinansowanie w wysokości 1 300 000 zł, przy udziale środków własnych Miasta w wysokości 155 924 zł oraz środków z wydzielonego rachunku dochodów i wydatków nimi finansowanych jednej ze szkół – w wysokości 5 500 zł. Projekt współfinansowany jest ze środków Europejskiego Funduszu Społecznego.

„Narodowy Program Rozwoju Czytelnictwa 2.0. na lata 2021-2025” w roku 2021

W oparciu o uchwałę Nr 69/2021 Rady Ministrów z dnia 21 maja 2021 r. w sprawie ustanowienia programu wieloletniego „Narodowy Program Rozwoju Czytelnictwa 2.0. na lata 2021-2025”, w wyniku ogłoszonego naboru wniosku na rok 2021 Miasto Białystok otrzymało dofinansowanie na realizację programu w 11 placówkach przedszkolnych i 24 szkołach w łącznej wysokości 294 000 zł. Wartość całego projektu wyniosła 367 264,26 zł.

Głównym celem realizowanego projektu było rozbudzanie i zwiększanie zainteresowania literaturą i czytelnictwem wśród dzieci i młodzieży. Odbywało się to poprzez

dokonanie zakupów nowości wydawniczych do bibliotek szkolnych i przedszkolnych, a także organizowanie różnych akcji promujących czytelnictwo, w tym akcji czytelniczych, konkursów czytelniczo-literackich, lekcji i imprez bibliotecznych, spotkań autorskich, współpracy z rodzicami, a także bibliotekami publicznymi i szkolnymi w zakresie promowania czytelnictwa. Wiele bibliotek szkolnych zostało wyposażonych w meble, sprzęt komputerowy, audiobooki i inne elementy wyposażenia.

Laboratoria Przyszłości

W 2021 roku w ramach inicjatywy edukacyjnej realizowanej przez Ministerstwo Edukacji i Nauki we współpracy z Centrum GovTech w Kancelarii Prezesa Rady Ministrów - Laboratoria Przyszłości – na 45 szkół podstawowych Miasto Białystok otrzymało 6 572 800 zł, bez konieczności wniesienia wkładu własnego. Celem inicjatywy jest wsparcie szkół podstawowych w budowaniu wśród uczniów kompetencji przyszłości z tzw. kierunków STEAM (nauka, technologia, inżynieria, sztuka oraz matematyka) i stworzenie nowoczesnej szkoły, w której zajęcia będą prowadzone w sposób ciekawy, angażujący uczniów oraz sprzyjający odkrywaniu ich talentów i rozwijaniu zainteresowań. W ramach ww. programu w 2021 roku na wyposażenie podstawowe, wyposażenie stanowisk do pracy narzędziowej/technicznej, narzędzia do obróbki drewna i metalu, specjalistyczne urządzenia i narzędzia, materiały edukacyjne oraz oprogramowanie, w tym z zakresu robotyki i mikroelektroniki, sprzęt gospodarstwa domowego, części zamienne oraz wyposażenie drobne i materiały eksploatacyjne, sprzęt do nagrywania, rejestrowania i obróbki obrazu i dźwięku oraz pomoce projektowe i środki ochrony indywidualnej szkoły podstawowe ogólnodostępne wydatkowały kwotę 811 997,71 zł natomiast szkoły podstawowe specjalne – 92 746 zł.

„Komunikowanie bez barier w ZPSW”

W ramach „Programu wyrównywania różnic między regionami III” realizowanego przez Państwowy Fundusz Rehabilitacji Osób Niepełnosprawnych, Miasto Białystok w roku 2021 pozyskało środki z obszaru B ww. programu, w wysokości 25 833 zł na zakup komunikatorów wraz z systemami do komunikacji wspomagającej i alternatywnej na potrzeby wychowanków Zespołu Placówek Szkolno – Wychowawczych w Białymstoku. Wkład własny Miasta wyniósł 48 601 zł. Całkowita wartość projektu: 74 434 zł. W efekcie realizacji projektu, uczniom niepełnosprawnym intelektualnie oraz z ograniczeniami mowy została zapewniona możliwość pełnego udziału w życiu publicznym, a tym samym przeciwdziałanie wykluczeniu społecznemu.

„Otwarta szkoła – likwidacja barier architektonicznych w budynku starej szkoły w Zespole Szkół Technicznych i Ogólnokształcących im. Stanisława Staszica w Białymstoku”

W ramach „Programu wyrównywania różnic między regionami III” realizowanego przez Państwowy Fundusz Rehabilitacji Osób Niepełnosprawnych, Miasto Białystok w roku 2021 pozyskało środki z obszaru B ww. programu, w wysokości 19 907 zł na wykonanie platformy schodowej dla osób niepełnosprawnych – uczniów szkoły. Wkład własny Miasta wyniósł 59 913 zł. Całkowity koszt projektu wyniósł 79 820 zł. W efekcie realizacji projektu, uczniom niepełnosprawnym została zapewniona możliwość pełnego udziału w życiu publicznym, a tym samym przeciwdziałanie wykluczeniu społecznemu.

Programy realizowane w ramach otwartych konkursów ofert

Celem poszerzenia oferty Miasta w zakresie edukacji i wychowania, a także jej urozmaicenia i sprecyzowania dokładnie pod oczekiwania mieszkańców, w ramach ogłaszanych otwartych konkursów ofert skierowanych do organizacji pozarządowych oraz innych podmiotów prowadzących działalność pożytku publicznego, w 2021 roku Miasto Białystok podpisało 31 umów na łączną kwotę 498 918 zł.

- w zakresie edukacji i wychowania

W wyniku rozstrzygnięcia otwartego konkursu ofert podpisano 19 umów na łączną kwotę 399 205 zł. Celem zadań realizowanych w ramach ogłoszonego konkursu była organizacja zajęć w formie warsztatów, szkoleń, zajęć pozalekcyjnych i pozaszkolnych dla dzieci i młodzieży oraz pracowników oświaty białostockich jednostek oświatowych.

Realizowano zadania publiczne w zakresie edukacji i wychowania, działalności na rzecz dzieci i młodzieży z niepełnosprawnościami, w zakresie:

- pozalekcyjnych zajęć edukacyjno – terapeutycznych dla dzieci i młodzieży z niepełnosprawnościami,
- kształtowania u dzieci i młodzieży postaw prospołecznych, szacunku i akceptacji drugiego człowieka oraz respektowania norm społecznych,
- edukacji prozdrowotnej dzieci i młodzieży,
- rozwijania samodzielności, innowacyjności i kreatywności uczniów,
- edukacji w zakresie bezpiecznego, odpowiedzialnego i efektywnego korzystania z technologii cyfrowych oraz zasobów dostępnych w globalnej sieci,
- wspomaganie funkcji wychowawczo - opiekuńczej szkoły,
- podnoszenia świadomości proekologicznej dzieci i młodzieży oraz pracowników oświaty.

W projektach z zakresu edukacji i wychowania, realizowanych przez organizacje pozarządowe w roku 2021 wzięło udział 3249 uczestników.

- w zakresie wypoczynku dzieci i młodzieży

Szeroka oferta Miasta w zakresie zapewnienia możliwości różnych form spędzania wolnego czasu dzieciom i młodzieży realizowana jest poprzez udzielanie wsparcia finansowego placówkom oświatowym i wychowawczym Miasta Białegostoku oraz organizacjom pozarządowym, zainteresowanym zorganizowaniem wypoczynku dla dzieci i młodzieży szkolnej zamieszkałej na terenie Miasta Białegostoku, w zakresie:

- zapewnienia dzieciom i młodzieży szkolnej bezpiecznego i wartościowego wypoczynku,
- stworzenia warunków do realizacji zainteresowań naukowych i kulturalnych uczniów oraz rozbudzanie ciekawości poznawczej w czasie wolnym od nauki,
- rozwijania aktywności fizycznej uczniów oraz promowanie zdrowego stylu życia i aktywnych form wypoczynku,
- integracji dzieci i młodzieży szkolnej.

W roku 2021 wypoczynek dzieci i młodzieży szkolnej organizowano z uwzględnieniem aktualnych przepisów prawa regulujących sposób postępowania w związku ze stanem epidemii SARS-CoV-2, w tym rekomendacji rządowych oraz wytycznych MEiN, MZ i GIS, dla organizatorów wypoczynku dzieci i młodzieży.

Z uwagi na wytyczne w zakresie terminu ferii zimowych i możliwości organizowania wypoczynku dzieci i młodzieży, nie został ogłoszony otwarty konkurs na organizację wypoczynku zimowego. Środki finansowe zostały przeznaczone na dofinansowanie organizacji wypoczynku letniego.

W 2021 roku w wypoczynku zimowym, w formie półkolonii organizowanych przez szkoły i placówki oświatowe wzięło udział 117 uczestników (uczniów klas I-IV szkoły podstawowej).

W wyniku rozstrzygnięcia otwartego konkursu ofert na realizację zadań publicznych w zakresie letniego wypoczynku dzieci i młodzieży podpisano z organizacjami pozarządowymi 12 umów na łączną kwotę 100 000 zł.

W wypoczynku letnim wzięło udział łącznie 1686 uczestników, w tym:

- w półkoloniach z wyżywieniem lub bez wyżywienia (stałe grupy dzieci uczęszczające na zajęcia w określonym czasie, realizujące program pod opieką wychowawcy) - 607 uczestników,
- w koloniach i obozach wypoczynkowych (kilkudniowe pobyty/wędrówki z wykorzystaniem bazy noclegowej oraz aktywnym programem wypoczynku) – 1 079 uczestników.

W 2021 roku na dofinansowanie wypoczynku dzieci i młodzieży szkolnej przekazano łącznie 236 960 zł, z czego:

- placówkom oświatowo - wychowawczym – 137 247 zł,
- jednostkom nie zaliczanym do sektora finansów publicznych – 99 713 zł.

9.7. Szkolna baza sportowa i remonty w szkolnictwie

Tabela 174. Sale gimnastyczne w samorządowych jednostkach oświatowych

Typ szkoły	Wielkość sali gimnastycznej			Ogółem
	mała do 300 m ²	średnia od 300 m ² do 600 m ²	duża powyżej 600 m ²	
Szkoły podstawowe	38	17	12	67
Szkoły ponadpodstawowe	18	7	7	32

Źródło: Departament Edukacji

Tabela 175. Boiska poliuretanowe w samorządowych jednostkach oświatowych

Typ szkoły	Typ boiska	Wielkość boiska			Ogółem
		małe do 1000 m ²	średnie od 1000 m ² do 1200 m ²	duże powyżej 1200 m ²	
Szkoły podstawowe	Poliuretanowe	22	10	16	48
Szkoły ponadpodstawowe		9	6	5	20

Źródło: Departament Edukacji

Tabela 176. Boiska trawiaste w samorządowych jednostkach oświatowych

Typ szkoły	Typ boiska	Wielkość boiska			Ogółem
		małe do 1500 m ²	średnie od 1500 m ² do 3000 m ²	duże powyżej 3000 m ²	
Szkoły podstawowe	Trawiaste	4	7	2	13
Szkoły ponadpodstawowe		1	4	4	9

Źródło: Departament Edukacji

W 2021 roku przeprowadzono remonty w 116 placówkach oświatowych na łączną kwotę 6 843 356 zł, z czego 6 243 422 zł to środki budżetowe.

9.8. Inne działania z zakresu edukacji

STYPENDIA, ZASIŁKI, PROGRAMY OPIEKUŃCZE

1) Pomoc materialna o charakterze socjalnym (stypendia i zasiłki szkolne)

Pomoc materialna dla uczniów o charakterze socjalnym jest realizowana w oparciu o zapisy ustawy z dnia 7 września 1991 r. o systemie oświaty (Dz. U. z 2021 r. poz. 1915 z późn. zm.) w formie stypendiów i zasiłków szkolnych. Jest udzielana uczniom w celu zmniejszenia różnic w dostępie do edukacji i umożliwienia pokonywania barier wynikających z trudnej sytuacji materialnej ucznia. Stypendia szkolne przyznawane są w formach: całkowitego lub częściowego pokrycia kosztów udziału w zajęciach edukacyjnych, w tym wyrównawczych, wykraczających poza zajęcia realizowane w szkole w ramach planu nauczania, a także udziału w zajęciach edukacyjnych realizowanych poza szkołą oraz pomocy rzeczowej o charakterze edukacyjnym. Zasiłki szkolne przyznawane są uczniom znajdującym się przejściowo w trudnej sytuacji materialnej z powodu zdarzenia losowego, w formie pomocy rzeczowej o charakterze edukacyjnym. Na realizację zadania z zakresu pomocy materialnej o charakterze socjalnym dla uczniów Gmina Białystok otrzymuje dotację celową z budżetu państwa, pokrywającą 80% poniesionych na ten cel wydatków.

Od 1 sierpnia 2019 roku zadanie udzielania pomocy materialnej o charakterze socjalnym dla uczniów zamieszkałych na terenie Miasta Białystok realizuje Miejski Ośrodek Pomocy Rodzinie w Białymstoku.

W 2021 roku stypendium szkolne wypłacono 740 uczniom zamieszkałym na terenie Miasta Białegostoku, na kwotę 722 553 zł. Najwyższa miesięczna wysokość stypendium na jednego ucznia wyniosła 179 zł, a najniższa 111 zł. W 2021 roku wypłacono 14 zasiłków szkolnych uczniom zamieszkałym na terenie Miasta Białegostoku w wysokości po 620 zł na jednego ucznia, na łączną kwotę 8 680 zł.

Łącznie na realizację pomocy materialnej o charakterze socjalnym dla uczniów w 2021 roku wydatkowano kwotę – 731 233 zł.

2) Pomoc materialna o charakterze motywacyjnym

Na podstawie art. 90g ustawy z dnia 7 września 1991 r. o systemie oświaty (Dz. U. z 2021 r. poz. 1915 z późn. zm.) Prezydent Miasta Białegostoku w roku 2021 wyasygnował w budżecie Miasta środki finansowe w wysokości 301 880 zł na przyznanie uczniom szkół, dla

których organem prowadzącym jest Miasto Białystok stypendiów motywacyjnych za wyniki w nauce lub osiągnięcia sportowe. Stypendia zostały przyznane 2144 wybitnym uczniom przez Dyrektorów szkół, po zasięgnięciu opinii rad pedagogicznych.

Uchwałą Rady Miasta Białystok Nr IV/34/15 z dnia 20 stycznia 2015 r. został przyjęty „Miejski program wspierania edukacji uzdolnionych dzieci i młodzieży białostockich szkół”. Celem programu jest przede wszystkim motywowanie i rozwijanie kreatywności uczniów, udzielanie pomocy finansowej dzieciom i młodzieży w rozwijaniu ich szczególnych zainteresowań i umiejętności. Miasto Białystok zakłada tworzenie i rozwój ekonomicznych warunków edukacyjnych między innymi poprzez przyznawanie uczniom białostockich szkół stypendiów motywacyjnych w trzech kategoriach:

- a. **Stypendia za wyniki i osiągnięcia w nauce** - przyznawane są uczniom białostockich szkół podstawowych i ponadpodstawowych oraz studentom I roku uczelni publicznych i niepublicznych na podstawie *uchwały Nr XIX/310/20 Rady Miasta Białystok z dnia 15 stycznia 2020 r. w sprawie zasad udzielania stypendiów dla uczniów i studentów za wyniki i osiągnięcia w nauce (tj. Dz. Urz. Woj. Podlaskiego z 2021 r. poz. 520)*. W roku 2020 (na rok szkolny 2020/2021) Prezydent Miasta Białegostoku przyznał stypendium za wyniki i osiągnięcia w nauce 32 uczniom. Stypendium przyznano w dwóch kwotach: 200 zł miesięcznie – uczniowie szkół podstawowych, 300 zł miesięcznie - uczniowie szkół ponadpodstawowych. Łącznie na wypłatę stypendiów za wyniki i osiągnięcia w nauce w roku 2021 wydatkowano kwotę 134 600 zł (w roku szkolnym 2020/2021 – 48600 zł, w roku szkolnym 2021/2022 86 000 zł).
- b. **Stypendia w dziedzinie twórczości artystycznej** - przyznawane są uczniom białostockich szkół podstawowych i ponadpodstawowych oraz studentom I roku uczelni publicznych i niepublicznych na podstawie *uchwały Nr XIX/312/20 Rady Miasta Białystok z dnia 15 stycznia 2020 r. w sprawie zasad udzielania stypendiów w dziedzinie twórczości artystycznej uczniom i studentom uzdolnionym artystycznie (Dz. Urz. Woj. Podlaskiego z 2020 r. poz. 500)*. W roku 2020 (na rok szkolny 2020/2021) Prezydent Miasta Białegostoku przyznał stypendium w dziedzinie twórczości artystycznej 142 uzdolnionym uczniom. Najwyższe stypendium wynosiło 200 zł miesięcznie, a najniższe 100 zł miesięcznie. Łącznie na wypłatę stypendiów w dziedzinie twórczości artystycznej w roku 2021 wydatkowano kwotę 165 950 zł (w roku szkolnym 2020/2021 – 108 850 zł, w roku szkolnym 2021/2022 – 57 100 zł).
- c. **Stypendia za innowacyjną myśl techniczną** - przyznawane są na podstawie *uchwały Nr XIX/311/20 Rady Miasta Białystok z dnia 15 stycznia 2020 r. w sprawie zasad udzielania stypendiów za innowacyjną myśl techniczną uczniom szkół ponadpodstawowych i studentom (Dz. Urz. Woj. Podlaskiego z 2020 r. poz. 499 ze zm.)*. W roku 2020 (na rok szkolny 2019/2020) Prezydent Miasta Białegostoku przyznał stypendium za innowacyjną myśl techniczną w formie jednorazowego świadczenia 64 uzdolnionym uczniom. Najwyższe stypendium wyniosło 3 150 zł, a najniższe 900 zł. Łączna kwota przeznaczona na wypłatę stypendiów za innowacyjną myśl techniczną w 2021 r. wyniosła 120 000 zł.

9.9. Zatrudnienie w placówkach samorządowych

W roku 2021 w jednostkach oświatowych Miasta Białegostoku stan zatrudnienia pracowników pedagogicznych i administracyjno-obsługowych wynosił łącznie 8 375,79 etatu,

w tym pracownicy pedagogiczni zatrudnieni byli na 5 860,51 etatu, zaś pracownicy administracyjno – obsługowi na 2 515,28 etatu (podano wartości średnioroczne).

Tabela 177. Pracownicy oświatowych jednostek samorządowych w ujęciu średniorocznym w 2021 roku

Typ jednostki oświatowej	Etaty pracowników niepedagogicznych	Etaty pracowników pedagogicznych	Etaty razem
Przedszkola i zespół przedszkoli	735,57	823,64	1 559,21
Szkoły podstawowe i zespoły szkolno-przedszkolne	951,52	2 509,83	3 461,35
Licea ogólnokształcące samodzielne	193,17	659,86	853,03
Zespoły szkół i placówek oświatowych	524,01	1 666,57	2 190,58
Policealne szkoły muzyczne	5,13	11,28	16,41
Placówki i zespoły pozaszkolne	105,35	189,33	295,22
Razem	2 515,28	5 860,51	8 375,79

Źródło: Departament Edukacji na podstawie danych Systemu Informacji Oświatowej.

Tabela 178. Średnia miesięczna płaca brutto w poszczególnych typach jednostek samorządowych

Typ jednostki oświatowej	Średnia miesięczna płaca brutto				
	2017	2018	2019	2020	2021
Przedszkola	3 215,95	3 375,38	3 722,02	4 083,36	4 267,68
Zespoły szkolno-przedszkolne	3 436,26	3 564,10	3 910,80	4 476,32	4 545,45
Szkoły podstawowe i gimnazja	3 582,82	3 713,01	4 034,75	4 628,91	4 751,72
Szkoły ponadgimnazjalne/ ponadpodstawowe	3 548,74	3 745,57	4 075,21	5 006,82	5 020,58
Bursa szkolna (do 31.08.2020 r.)	3 409,97	3 515,49	4 331,57	4 605,31	0,00
Placówki wychowania pozaszkolnego	3 059,02	3 225,79	3 697,71	3 758,63	4 139,71
Zespół placówek oświatowych (od 01.09.2020 r.)	0,00	0,00	0,00	5 054,32	4 590,33
Szkoły muzyczne	3 637,43	3 841,04	4 396,77	4 216,62	4 581,40
Szkoły i placówki specjalne	3 950,55	4 099,09	4 548,49	5 177,14	5 187,42
Poradnie psychologiczno-pedagogiczne	3 835,07	4 004,98	4 526,45	4 572,36	5 067,26
CKU	3 649,24	3 679,19	3 830,00	4 537,14	4 813,08
MODM	4 002,16	4 277,07	3 678,20	4 447,08	4 999,74

Źródło: Departament Edukacji na podstawie danych Systemu Informacji Oświatowej, arkuszy organizacyjnych oraz sprawozdań z wykonania budżetów poszczególnych placówek.

9.10. Wyróżnienia dla nauczycieli

„DILIGENTIAE-ZA PILNOŚĆ”

Wyróżnienie „Diligentiae – za pilność” w formie okolicznościowego medalu i certyfikatu przyznawane jest przez Prezydenta Miasta Białegostoku co roku, a wręczane podczas uroczystej inauguracji nowego roku szkolnego. Wyróżnieni zostają najlepsi uczniowie oraz ich mistrzowie – nauczyciele towarzyszący młodzieży na drodze rozwoju. Medale są symbolem etosu uczciwej i rzetelnej pracy, dążenia do zdobywania wiedzy i wszechstronnego rozwoju. 1 września 2021 r. medale „Diligentiae – za pilność” otrzymało 88 uczniów i 88 nauczycieli.

NAUCZYCIEL MĄDRY SERCEM

Nauczycielom białostockich szkół przyznawane są wyróżnienia „Nauczyciel Mądry Sercem”. Dotychczas Prezydent Miasta Białegostoku uhonorował pracę i osiągnięcia 188 nauczycieli publicznych i niepublicznych szkół oraz placówek oświatowych funkcjonujących na terenie Białymstoku. W 2021 r. do tego zacnego grona dołączyło dziewięciu uhonorowanych nauczycieli.

Kandydatem do tego wyróżnienia może być osoba wyróżniająca się szczególnymi osiągnięciami w pracy z uczniami, będąca dla nich autorytetem, mobilizująca młodzież do działania i rozwoju osobistego.

Wyróżnienie przyznawane w formie statuetki lub grawertonu oraz okolicznościowego certyfikatu wręczane jest co roku podczas obchodów Dnia Edukacji Narodowej.

Kandydatów do otrzymania tego prestiżowego wyróżnienia typuje Kapituła, w skład której wchodzi nauczyciele wyróżnieni w roku poprzedzającym oraz pracownik Departamentu Edukacji.

NAGRODY DLA NAUCZYCIELI

Zgodnie z art. 49 ust. 1 ustawy z dnia 26 stycznia 1982 r. – *Karta Nauczyciela* (Dz. U. z 2021 r. poz. 1762 z późn. zm.) w budżetach organów prowadzących jednostki oświatowe tworzy się specjalny fundusz na nagrody dla nauczycieli za ich osiągnięcia dydaktyczno-wychowawcze w wysokości co najmniej 1% planowanych rocznych wynagrodzeń osobowych, z przeznaczeniem na wypłaty nagród organów prowadzących i dyrektorów jednostek oświatowych. Nagrody przyznawane są nauczycielom z okazji jubileuszy szkół oraz podczas uroczystości związanych z obchodami Dnia Edukacji Narodowej.

9.11. Wydatki budżetu Miasta Białegostoku na oświatę i wychowanie

W 2021 roku wydatki na oświatę i wychowanie wyniosły 912.763.347 zł i były wyższe niż w roku poprzednim o 59.006.110 zł. Stanowiły 40,84% budżetu Miasta Białegostoku – edukacja stała się tym samym pierwszą pozycją w miejskim budżecie. Udział wydatków na oświatę i wychowanie w całkowitych wydatkach budżetu Miasta w 2021 roku wzrósł w stosunku do 2020 roku o 3,3 %.

Ważnym aspektem finansowania oświaty jest doskonalenie zawodowe nauczycieli. Zgodnie z art. 70a ust. 1 ustawy z dnia 26 stycznia 1982 r. – *Karta Nauczyciela* (Dz. U. z 2021 r. poz. 1762 z późn. zm.), w budżecie Miasta Białystok w 2021 r. wyodrębniono środki na doskonalenie zawodowe nauczycieli, z uwzględnieniem szkoleń branżowych, w wysokości 0,8 % planowanych rocznych środków przeznaczonych na wynagrodzenia osobowe nauczycieli - w kwocie 2.692.800 zł.

W 2021 roku Miasto Białystok w samorządowych placówkach oświatowych na przeciwdziałanie COVID-19 przeznaczyło 407 399,23 zł (w tym w ramach Budżetu Obywatelskiego – 229 360 zł), m. in. na zakup środków ochrony osobistej (tj. maseczki, przyłbice, rękawice), mydła i płyny dezynfekujące oraz dozowniki, dystrybutory i dyfuzory, generatory ozonu, lampy UV, parownice.

W roku 2021 wydatki na programy finansowane z udziałem środków budżetu Unii Europejskiej (Erasmus+, Power, Regionalny Program Operacyjny Województwa Podlaskiego) zamknęły się kwotą 16 075 280 zł. Placówki Miasta Białystok realizowały w 2021 roku w

ramach RPOWP 29 projektów, w ramach POWER 12 projektów oraz w ramach Erasmus+ 33 projekty.

Miasto Białystok w roku 2021 realizując obowiązek ustawowy przekazało niepublicznym jednostkom oświatowym dotacje w łącznej wysokości 141 150 689,48 zł, w tym 172 311,51 zł na realizację zajęć wspomagających. Dotacją zostało objętych 161 placówek w tym: punkty przedszkolne, przedszkola, oddziały przedszkolne przy szkołach podstawowych, szkoły podstawowe, licea dla młodzieży i dorosłych, technika, szkoły branżowe, szkoły policealne, poradnie psychologiczno-pedagogiczne oraz inne placówki wychowawczo-opiekuńcze. W ramach otwartego konkursu na realizację zadania publicznego z zakresu wychowania przedszkolnego wyłonionym w drodze konkursu dziesięciu przedszkolom niesamorządowym, przekazano środki finansowe na łączną kwotę 8 458 099,69 zł.

10. OCHRONA ZDROWIA I POMOC SPOŁECZNA



10.1. Pomoc społeczna

10.1.1. Rozwiązywanie problemów społecznych

Miejska Strategia Rozwiązywania Problemów Społecznych Miasta Białegostoku na lata 2021-2030

Opracowanie i realizacja strategii rozwiązywania problemów społecznych wynika z obowiązku prawnego nałożonego na samorząd gminny i powiatowy na mocy ustawy z dnia 12 marca 2004 r. o pomocy społecznej (Dz. U. z 2021 r. poz. 2268 z późn. zm.). „Miejska Strategia Rozwiązywania Problemów Społecznych Miasta Białegostoku na lata 2021-2030” została przyjęta uchwałą Nr XXXV/509/21 Rady Miasta Białystok z dnia 25 stycznia 2021 r. Strategia jest długookresowym dokumentem planistycznym poruszającym szereg istotnych zagadnień społecznych. Określono w niej cele strategiczne:

- A. Rodzina naturalnym środowiskiem rozwoju,
- B. Bezpieczne społeczeństwo,
- C. Wysoka aktywność zawodowa,
- D. Troska o kondycję zawodową,
- E. Przyjazna polityka mieszkaniowa,
- F. Aktywność społeczna mieszkańców,
- G. Efektywny system wsparcia społecznego) oraz priorytety i kierunki działań.

Zawarte w tym dokumencie zadania realizacyjne (działania) odnoszą się do lokalnej polityki społecznej adresowanej do mieszkańców Białegostoku. Strategia wskazuje podmioty uczestniczące w realizacji założonych celów, a także działania, które oparte są na współpracy wielu różnych instytucji i organizacji działających na rzecz niwelowania niekorzystnych zjawisk społecznych.

Corocznie, rozpoczynając od 2021 r., będzie opracowywane sprawozdanie (monitoringowe) za rok poprzedni z realizacji działań odzwierciedlające osiągnięcie wskaźników.

Program Pomocy Społecznej Miasta Białegostoku na lata 2021-2024

Program Pomocy Społecznej Miasta Białegostoku na lata 2021-2024 został przyjęty uchwałą Nr XXXII/486/20 Rady Miasta Białystok z dnia 23 listopada 2020 r. Celem programu jest zapewnienie efektywnego systemu wsparcia społecznego poprzez udostępnienie osobom i rodzinom potrzebującym pomocy instrumentów wspierających je w podejmowaniu wysiłków zmierzających do przezwyciężania trudnych sytuacji życiowych, a także życiowego usamodzielnienia oraz integracji ze środowiskiem.

Cele szczegółowe (zadania) Programu:

1. Zaspokojenie niezbędnych potrzeb osób i rodzin w trudnej sytuacji życiowej.

Celem zadania jest wsparcie osób i rodzin w wysiłkach zmierzających do zaspokojenia niezbędnych potrzeb i umożliwienia im życia w warunkach odpowiadających godności człowieka.

2. Aktywizacja i reintegracja osób i rodzin w celu życiowego usamodzielnienia.

2.1. Pomoc osobom zagrożonym wykluczeniem społecznym.

Celem zadania jest wzmocnienie potencjału osób zagrożonych wykluczeniem społecznym poprzez aktywizację społeczną i zawodową.

2.2. Pomoc osobom bezdomnym i zagrożonym bezdomnością.

Celem zadania jest zapewnienie bezpieczeństwa socjalnego osobom bezdomnym, w szczególności poprzez udzielenie schronienia, a także zapobieganie powstawaniu, utrwalaniu się i poszerzaniu zjawiska bezdomności na terenie Miasta Białegostoku oraz stwarzanie warunków sprzyjających rozwiązywaniu problemów osób bezdomnych. Zadanie ma na celu również tworzenie szans i warunków umożliwiających osobom bezdomnym wyjście z bezdomności.

2.3. Pomoc osobom i rodzinom, w których występuje uzależnienie od alkoholu.

Celem zadania jest ograniczanie skutków szkodliwego używania alkoholu oraz zmniejszanie ryzyka powstawania nowych problemów związanych z nadużywaniem alkoholu.

2.4. Pomoc cudzoziemcom.

Celem zadania jest zapewnienie pomocy cudzoziemcom, w tym mającej na celu wspieranie procesu integracji.

2.5. Pomoc osobom mającym trudności w przystosowaniu do życia po zwolnieniu z zakładu karnego.

Celem zadania jest pomoc osobom opuszczającym zakłady karne w przystosowaniu się do życia w środowisku lokalnym.

3. Wsparcie osób chorych, niepełnosprawnych, starszych i samotnych.

3.1. Pomoc osobom z zaburzeniami psychicznymi.

Celem zadania jest zapewnienie specjalistycznych form wsparcia osobom z zaburzeniami psychicznymi.

3.2. Pomoc osobom potrzebującym wsparcia ze względu na wiek, chorobę lub niepełnosprawność.

Celem zadania jest zapewnienie optymalnego funkcjonowania i opieki osobom starszym, schorowanym i niepełnosprawnym w miejscu zamieszkania oraz całodobowej opieki w domu pomocy społecznej.

3.3. Pomoc osobom starszym i samotnym.

Celem zadania jest aktywizacja i integracja podnosząca jakość życia seniorów oraz zapobieganie ich osamotnieniu i izolacji społecznej.

4. Pomoc rodzinom przeżywającym trudności opiekuńczo-wychowawcze.

Celem zadania jest pomoc rodzinom wykazującym trudności w opiece i wychowywaniu dzieci, których nie są w stanie pokonać samodzielnie oraz wspieranie prawidłowego funkcjonowania dzieci i rodzin.

5. Organizowanie społeczności lokalnej.

Celem zadania jest włączanie do życia społecznego poprzez działania aktywizujące, integrujące i usamodzielniające kierowane do osób niezaradnych życiowo i grup marginalizowanych.

Informacja o realizacji programu, w tym z zakresu osiągniętego poziomu skuteczności działań i celów, zamieszczana jest w sprawozdaniach z działalności Miejskiego Ośrodka Pomocy Rodzinie w Białymstoku. Realizacja programu odbywa się na bieżąco.

Miejski Program Wspierania Rodziny i Rozwoju Pieczy Zastępczej dla Miasta Białegostoku na lata 2021-2023

Program Wspierania Rodziny i Rozwoju Pieczy Zastępczej dla Miasta Białegostoku na lata 2021-2023 został opracowany zgodnie z art. 176 pkt 1 oraz art. 180 pkt 1 *ustawy z dnia 9 czerwca 2011 r. o wspieraniu rodziny i systemie pieczy zastępczej (Dz.U. z 2022 r. poz. 447)*.

Program został przyjęty uchwałą Nr XXXII/485/20 Rady Miasta Białystok z dnia 23 listopada 2020 r.

Celem strategicznym Programu jest zapewnienie profesjonalnego wsparcia rodzinom, w szczególności przeżywającym trudności w wypełnianiu funkcji opiekuńczo-wychowawczych, oraz zapewnienie optymalnych form pieczy zastępczej dzieciom pozbawionym opieki rodziców. Jako cele szczegółowe wskazano:

- podnoszenie kompetencji wychowawczych rodziców,
- zapewnienie wsparcia rodzinom poprzez pracę z rodziną oraz pomoc w opiece i wychowaniu dziecka,
- zapewnienie optymalnych form pieczy zastępczej dzieciom pozbawionym opieki rodziców.

W 2021 r. podjęto systemowe działania służące realizacji celów szczegółowych założonych w Programie. Białostockie rodziny mogły korzystać ze specjalistycznego poradnictwa i wsparcia w poradniach psychologiczno – pedagogicznych oraz uczestniczyć w warsztatach i szkoleniach podnoszących kompetencje wychowawcze. Rodzinom przeżywającym trudności w wypełnianiu funkcji opiekuńczo-wychowawczych świadczono pracę socjalną. Rodziny te były obejmowane także wsparciem asystenta rodziny. Zapewniono możliwość objęcia kompleksowym wsparciem kobiet w ciąży i ich rodzin. W Mieście Białystok działały placówki wsparcia dziennego oraz realizowano Program „Wychowawca Podwórkowy”. Podjęto działania umożliwiające powstawanie rodzinnych form pieczy zastępczej oraz udzielano potrzebnego wsparcia rodzinom zastępczym i prowadzącym rodzinne domy dziecka. Dzieciom powyżej 10. roku życia, pozbawionym opieki rodziców i mającym trudności w przystosowaniu się do życia rodzinnego zapewniono pieczę zastępczą instytucjonalną. Tworzono też warunki do usamodzielnienia się wychowanków pieczy zastępczej.

Realizatorami Programu Wspierania Rodziny i Rozwoju Pieczy Zastępczej dla Miasta Białegostoku na lata 2020 - 2023 są: Urząd Miejski w Białymstoku, Miejski Ośrodek Pomocy Rodzinie w Białymstoku, placówki opiekuńczo-wychowawcze, poradnie psychologiczno-pedagogiczne, Białostocka Akademia Rodziny, organizacje pozarządowe.

10.1.2 Wsparcie rodziny i piecza zastępcza

WSPARCIE RODZINY

Zgodnie z *ustawą o wspieraniu rodziny i systemie pieczy zastępczej (Dz. U. z 2022 r. poz. 447)* rodzinom wychowującym dzieci, w szczególności przeżywającym trudności w wypełnianiu funkcji opiekuńczo-wychowawczych udzielane jest wsparcie w formie asystenta rodziny. Asystent rodziny wspiera rodzinę, aby w przyszłości samodzielnie potrafiła pokonywać trudności życiowe, zwłaszcza dotyczące opieki i wychowania dzieci. W Mieście Białystok podmiotem do realizacji zadania pracy z rodziną jest Miejski Ośrodek Pomocy Rodzinie. Rodzinom proponowane jest wsparcie asystenta m. in. w celu wzmocnienia roli i funkcji rodziny, rozwijania umiejętności opiekuńczo-wychowawczych rodziny, pomocy w integracji rodziny, przeciwdziałanie marginalizacji i degradacji społecznej rodziny, umożliwienia powrotu dzieci do rodziny biologicznej. Kobietom w ciąży i ich rodzinom udzielane jest poradnictwo zgodnie z *ustawą z dnia 4 listopada 2016 r. o wsparciu kobiet w ciąży i rodzin „Za życiem” (Dz.U. z 2020 r. poz. 1329)*. MOPR prowadzi „Rejestr rodzin objętych wsparciem asystenta rodziny” i wskazuje podmiot, który będzie pracował z rodziną. W 2021 r. ww. zadanie oprócz MOPR, realizowały organizacje pozarządowe: Stowarzyszenie Pomocy Rodzinie „Droga” i Stowarzyszenie Pomocy Rodzinie i Dzieciom „Szansa”, z którymi Miasto Białystok podpisało

umowę na realizację zadania publicznego pt. „Wsparcie rodziny przeżywającej trudności w wypełnianiu funkcji opiekuńczo-wychowawczych poprzez pracę z rodziną świadczoną przez asystenta rodziny” na 2021 r.

Tabela 179. Asystenci rodziny

Wyszczególnienie	2017	2018	2019	2020	2021
Liczba asystentów	25	25	30	25	19
Liczba rodzin	262	265	236	194	240
Liczba dzieci w rodzinach	458	554	512	469	526

Źródło: Miejski Ośrodek Pomocy Rodzinie

RODZINNA PIECZA ZASTĘPCZA

Prezydent Miasta Białegostoku wyznaczył Miejski Ośrodek Pomocy Rodzinie w Białymstoku na organizatora rodzinnej pieczy zastępczej na terenie Miasta Białegostoku. Zadanie to realizuje Zespół ds. Pieczy Zastępczej. Zgodnie z zapisami *ustawy z dnia 9 czerwca 2011 r. o wspieraniu rodziny i systemie pieczy zastępczej (Dz.U. z 2022 r. poz. 447)*, piecza zastępcza jest sprawowana w przypadku niemożności zapewnienia dziecku opieki i wychowania przez rodziców. Piecza zastępcza sprawowana jest w formie rodzinnej i instytucjonalnej. Formami rodzinnej pieczy zastępczej są rodziny zastępcze spokrewnione, niezawodowe i zawodowe (w tym zawodowe pełniące funkcję pogotowia rodzinnego i zawodowe specjalistyczne) oraz rodzinne domy dziecka.

Tabela 180. Rodzinna piecza zastępcza w mieście Białystok

Wyszczególnienie	2017		2018		2019		2020		2021	
	liczba rodzin	liczba dzieci	liczba rodzin	liczba dzieci	liczba rodzin	liczba dzieci	liczba rodzin	liczba dzieci	liczba rodzin	liczba dzieci
Rodziny zastępcze spokrewnione	150	188	167	211	150	188	153	193	158	197
Rodziny zastępcze niezawodowe	66	83	70	88	66	83	52	74	45	57
Rodziny zastępcze zawodowe, w tym:	14	49	15	59	14	49	11	44	11	51
rodziny specjalistyczne	1	3	1	3	1	3	2	4	2	6
rodziny pełniące funkcję pogotowia rodzinnego	1	7	1	6	1	7	2	9	2	14
rodzinne domy dziecka	1	8	1	8	1	8	5	42	4	40
Ogółem²⁹	231	328	253	366	231	328	221	353	218	342

Źródło: Miejski Ośrodek Pomocy Rodzinie

²⁹ Liczba dzieci wykazana w wierszu Ogółem jest rzeczywistą liczbą dzieci umieszczonych w rodzinnej pieczy zastępczej, a nie podsumowaniem wcześniejszych wierszy (niektóre dzieci w danym roku były pod opieką więcej niż jednej formy rodzinnej pieczy zastępczej).

Dzieci objęte pieczą zastępczą niejednokrotnie doświadczyły w swoim życiu traumatycznych przeżyć i przejawiają zaburzenia w sferze emocjonalnej, społecznej i edukacyjnej. Pociąga to za sobą konieczność udzielania specjalistycznego wsparcia opiekunom zastępczym, którzy na co dzień muszą mierzyć się z wyzwaniami, jakie niesie za sobą rodzicielstwo zastępcze. Rodziny zastępcze mogą korzystać ze wsparcia koordynatorów rodzinnej pieczy zastępczej, działających w ramach Zespołu ds. Pieczy Zastępczej. Koordynatorzy spotykają się systematycznie z rodzinami zastępczymi i ich podopiecznymi, czuwają nad realizacją zadań wynikających ze sprawowania pieczy zastępczej.

Tabela 181. Liczba rodzin zastępczych i dzieci objętych wsparciem koordynatorów rodzinnej pieczy zastępczej

2017		2018		2019		2020		2021	
Liczba rodzin (liczba wychowanków)	Liczba spotkań z koordynatorami	Liczba rodzin (liczba wychowanków)	Liczba spotkań z koordynatorami	Liczba rodzin (liczba wychowanków)	Liczba spotkań z koordynatorami	Liczba rodzin (liczba wychowanków)	Liczba spotkań z koordynatorami	Liczba rodzin (liczba wychowanków)	Liczba spotkań z koordynatorami
117 (205)	1 542	142 (230)	1 572	117 (205)	1 542	105 (177)	521 spotkań oraz 1200 rozmów telefonicznych	106 (187)	948

Źródło: Miejski Ośrodek Pomocy Rodzinie

Zgodnie z zapisami *ustawy o wspieraniu rodziny i systemie pieczy zastępczej (Dz. U. z 2022 r. poz. 447)*, wychowanek pieczy zastępczej na rok przed osiągnięciem pełnoletności wyznacza opiekuna usamodzielnienia. Co najmniej miesiąc przed osiągnięciem pełnoletności osoba usamodzielniana wspólnie z opiekunem usamodzielnienia opracowuje indywidualny program usamodzielnienia (IPU), w którym opisane są dalsze plany wychowanka dotyczące jego miejsca pobytu, nauki czy pracy. Realizacja IPU jest monitorowana przez pracownika socjalnego lub koordynatora rodzinnej pieczy zastępczej. Osobom pełnoletnim, opuszczającym rodzinną lub instytucjonalną pieczę zastępczą, przyznaje się pomoc finansową na kontynuowanie nauki, usamodzielnienie i zagospodarowanie.

Wychowankom rodzin zastępczych oraz placówek (w tym m.in. placówek opiekuńczo-wychowawczych, młodzieżowych ośrodków wychowawczych, zakładów poprawczych), świadczona jest pomoc mająca na celu życiowe usamodzielnienie poprzez następujące działania:

- udzielanie pomocy na kontynuowanie nauki,
- udzielanie pomocy na usamodzielnienie,
- udzielanie pomocy na zagospodarowanie.

Tabela 182. Usamodzielnienie wychowanków

Wyszczególnienie	2017	2018	2019	2020	2021
Liczba usamodzielnianych wychowanków opuszczających rodziny zastępcze	89	85	58	65	60
Liczba usamodzielnianych wychowanków opuszczających placówki opiekuńczo-wychowawcze	59	54	63	47	54

Wyszczególnienie	2017	2018	2019	2020	2021
Liczba usamodzielnianych wychowanków opuszczających m.in. młodzieżowe ośrodki wychowawcze, zakłady poprawcze	25	21	20	16	21
Ogółem	173	160	141	128	135

Źródło: Miejski Ośrodek Pomocy Rodzinie

INSTYTUCJONALNA PIECZA ZASTĘPCZA

Tabela 183. Placówki opiekuńczo-wychowawcze

Placówki rodzinne			
Wyszczególnienie	Liczba placówek	Liczba miejsc	Liczba dzieci przebywająca w placówce
2017	2	14	14
2018	2	14	20
2019	2	14	15
2020	1	8	9
2021	1	8	9
Placówki socjalizacyjno-wychowawcze			
Wyszczególnienie	Liczba placówek	Liczba miejsc	Liczba dzieci przebywająca w placówce
2017	9	174	229
2018	9	174	206
2019	8	160	194
2020	8	160	183
2021	8	112	182

Źródło: Miejski Ośrodek Pomocy Rodzinie

PLACÓWKI WSPARCIA DZIENNEGO

Na terenie Miasta Białegostoku w 2021 r. funkcjonowało 16 placówek wsparcia dziennego. 14 prowadzonych było przez organizacje pozarządowe i podmioty niepubliczne, w tym: 1 placówka prowadzona w formie opiekuńczej, 12 w formie specjalistycznej, 1 w formie połączonej – opiekuńczo-specjalistycznej. 2 placówki wsparcia dziennego funkcjonowały w strukturach Dziennego Domu Pomocy Społecznej w Białymstoku.

Tabela 184. Placówki wsparcia dziennego w Mieście Białystok w 2021 roku

Wyszczególnienie	Ogółem	Placówki prowadzone przez Miasto Białystok	Placówki prowadzone przez inne podmioty
Liczba placówek wsparcia dziennego, w tym prowadzone w formie :	16	2	14
opiekuńczej	1	-	1
specjalistycznej	14	2	12
opiekuńczo-specjalistycznej	1	-	1
Liczba miejsc	395	70	325
Wyszczególnienie	Ogółem	Placówki prowadzone przez Miasto Białystok	Placówki prowadzone przez inne podmioty
Liczba umieszczonych dzieci	514	86	428
Wydatki (w zł)	3 245 555,00 zł	952 314,00 zł	2 293 241,00 zł

Źródło: Departament Spraw Społecznych

MIEJSKI PROGRAM „WYCHOWAWCA PODWÓRKOWY”

W ramach tych działań na terenie Miasta Białystok w 2021 r. realizowany był Miejski Program „Wychowawca Podwórkowy”, którego głównym celem jest przeciwdziałanie patologiom społecznym oraz zapobieganie społecznie nieakceptowanym zachowaniom dzieci i młodzieży poprzez organizowanie im czasu wolnego oraz rozwijanie ich zainteresowań.

Celami pośrednimi w 2021 r. były m.in.:

- wypracowanie optymalnego, dostosowanego do różnorodnych warunków modelu pracy profilaktyczno – wychowawczej w środowisku otwartym;
- kształtowanie nawyku uczestnictwa w zajęciach sportowo – rekreacyjnych jako elementu profilaktyki uniwersalnej;
- kształtowanie umiejętności współistnienia oraz współdziałania w grupie rówieśniczej i społecznej przez wspólną naukę, zabawę i wybór właściwych form spędzania wolnego czasu;
- modyfikowanie niepożądanych zachowań, kształtowanie trwałych zasad i wartości wśród młodzieży poprzez udział w projektach profilaktycznych, warsztatach tematycznych, zajęciach z komunikacji społecznej, treningach umiejętności społecznych i treningach pewności siebie;
- aktywizacja społeczności lokalnej, w tym głównie rodziców i opiekunów do działań na rzecz ograniczenia zachowań patologicznych dzieci i młodzieży, podniesienie poziomu wiedzy rodziców na temat zachowań ryzykownych oraz budowanie efektywnych mechanizmów współpracy międzyinstytucjonalnej;
- pomoc w rozwiązywaniu trudności i problemów dzieci, zarówno szkolnych, socjalnych, rodzinnych i prawnych poprzez konsultacje, działania korekcyjne i naprawcze oraz oddziaływania psychoedukacyjne.

Uczestnikami Miejskiego Programu „Wychowawca Podwórkowy” w 2021 roku były dzieci i młodzież z białostockich osiedli mieszkaniowych w przedziale wiekowym 6-21 lat (w przypadku rodzeństwa mogły uczestniczyć dzieci w wieku 5 lat).

Liczba uczestników Programu w związku z pandemią COVID-19 była bardzo zmienna w poszczególnych miesiącach. Najliczniejszą grupę wiekową stanowiły dzieci w przedziale 5-12 lat. Średnia liczba osób korzystających w miesiącu z zajęć stacjonarnych to ok. 170 dzieci, zaś średnia liczba obserwujących profil na Facebooku to 1035 osób miesięcznie.

Wychowawcy podwórkowi w zakresie swoich obowiązków realizowali następujące działania.:

- organizowanie czasu wolnego dzieciom i młodzieży z białostockich osiedli mieszkaniowych w godzinach popołudniowych w ciągu tygodnia;
- oferowanie ciekawych form spędzania tego czasu - różnorodnych zajęć profilaktycznych, rekreacyjnych, sportowych czy gier zespołowych, wspólnych wyjść (do kina, teatru, na basen, na wystawy, na wycieczki), zajęć plastycznych oraz spotkań z ciekawymi ludźmi;
- zajęcia uczące dzieci różnych umiejętności społecznych (współdziałania w grupie, nawiązywania nowych kontaktów, integrowania się z innymi środowiskami społecznymi i wychowawczymi), podnoszenia wiary w siebie, pomagania lepiej zrozumieć świat i ludzi;
- pomoc w rozwiązywaniu codziennych trudności i problemów dzieci, zarówno szkolnych, socjalnych, rodzinnych i rówieśniczych;
- stosownie do potrzeb nawiązanie kontaktu i współpracy z rodzicami;
- współpracę z lokalnym systemem wsparcia.

Miejski Program „Wychowawca Podwórkowy” w 2021 roku był prowadzony na następujących osiedlach miasta Białegostoku: Bojary, Centrum, Dojlidy, Leśna Dolina, Nowe Miasto, Piaski, Piasta I, Przydworcowe, Starosielce i Zielone Wzgórza. Z Programem współpracowały szkoły: SP Nr 2, SP Nr 9, SP Nr 10, SP Nr 19, SP Nr 21, , SP Nr 44, SP Nr 49, SP Nr 50 oraz ZSP Nr 5. Działaniami rekreacyjnymi i sportowymi objęto kompleksy boisk sportowych na osiedlu Kawaleryjskie przy ul. Zachodniej, orlik na osiedlu Starosielce.

Działania programowe były realizowane także w trzech lokalach programowych: na osiedlu Centrum przy ul. Grochowej 4 m 1, na osiedlu Dojlidy przy ul. Dojnowskiej 80 A/18 oraz na osiedlu Starosielce przy ul. Barszczańskiej 5.

Zadania z zakresu przeciwdziałania przemocy w rodzinie - Realizacja Miejskiego Programu Przeciwdziałania Przemocy w Rodzinie oraz Ochrony Ofiar Przemocy w Rodzinie na lata 2021-2025

Wypełnia Departament Spraw Społecznych

1. Prowadzenie 4 mieszkań terapeutyczno – interwencyjnych dla rodzin z dziećmi, doświadczających przemocy w rodzinie.
2. Prowadzenie projektu „Zamięć przemoc na moc” – kontynuacja programu pomocy psychologiczno – terapeutycznej kierowanej do rodziców krzywdzących z terenu Miasta Białystok.
3. Prowadzenie programu Rusztowanie dla relacji (program wspierania dzieci i młodzieży w zakresie umiejętności społecznych oraz kompetencji rodzicielskich jako czynnik chroniący dzieci i młodzież przed krzywdzeniem).
4. Szkolenia specjalistów z zakresu przeciwdziałania przemocy w rodzinie. W 2021 roku ze środków na przeciwdziałanie alkoholizmowi szkolenia osobom zatrudnionym w placówkach udzielającym pomocy osobom doznającym przemocy:
 - kurs psychoterapii – 6 osób;
 - kurs psychotramatologii – 3 osoby;
 - superwizja zespołu pracowników Ośrodka Interwencji Kryzysowej;
 - superwizja zespołu pracowników socjalnych realizujących procedurę „Niebieskie Karty”;
 - superwizja zespołu terapeutów Centrum Pomocy Dzieciom Klanzy.
5. Sfinansowano szkolenia pn.: „Trening pewności siebie” i „Apteczka I pomocy emocjonalnej” dla pracowników placówek pomocowych oraz pedagogów i psychologów placówek oświatowych z terenu miasta.

10.1.3. Miejski Ośrodek Pomocy Rodzinie

OCHRONA ZDROWIA I POMOC SPOŁECZNA

Jednostką organizacyjną pomocy społecznej na terenie Miasta Białegostoku, która wykonuje zadania własne gminy i powiatu oraz zadania zlecone z zakresu administracji rządowej realizowane przez gminę i powiat, a także zadania z zakresu administracji rządowej jest Miejski Ośrodek Pomocy Rodzinie w Białymstoku.

Ośrodek realizuje zadania zapisane w szczególności w przepisach: ustawy z dnia 12 marca 2004 r. o pomocy społecznej (Dz.U. z 2021 r. poz. 2268 z późn. zm.), ustawy z dnia 9 czerwca 2011 r. o wspieraniu rodziny i systemie pieczy zastępczej (Dz. U. z 2022 r. poz.447), ustawy z dnia 29 lipca 2005 r. o przeciwdziałaniu przemocy w rodzinie (Dz.U. z 2021 r. poz. 1249), ustawy z dnia 28 listopada 2003 r. o świadczeniach rodzinnych (Dz. U. z 2022 r. poz.

615), ustawy z dnia 11 lutego 2016 r. o pomocy państwa w wychowywaniu dzieci (Dz. U. z 2019 r. poz. 2407 z późn. zm.), ustawy z dnia 7 września 2007 r. o pomocy osobom uprawnionym do alimentów (Dz.U. z 2021 r. poz. 877 z późn. zm.), ustawy z dnia 10 kwietnia 1997 r. Prawo energetyczne (Dz. U. z 2021 r. poz. 716 z późn. zm.), ustawy z dnia 27 sierpnia 1997 r. o rehabilitacji zawodowej i społecznej oraz zatrudnianiu osób niepełnosprawnych (Dz. U. z 2021 r. poz. 573 z późn. zm.), ustawy z dnia 27 sierpnia 2004 r. o świadczeniach opieki zdrowotnej finansowanych ze środków publicznych (Dz.U. z 2021 r. poz. 1285 z późn. zm.), ustawy z dnia 7 września 1991 r. o systemie oświaty (Dz.U. z 2021 r. poz. 1915 z późn. zm.).

POMOC SPOŁECZNA I PIECZA ZASTĘPCZA

Działania z zakresu pomocy społecznej i pieczy zastępczej realizowane są przez Miejski Ośrodek Pomocy Rodzinie. Główne cele realizowane przez Ośrodek to:

- 1) pomoc w zaspokajaniu niezbędnych potrzeb życiowych osób i rodzin oraz umożliwienie im bytowania w warunkach odpowiadających godności człowieka,
- 2) pomoc w doprowadzaniu do życiowego usamodzielnienia osób i rodzin oraz ich integracji ze środowiskiem,
- 3) umożliwienie osobom i rodzinom przezwyciężenia trudnych sytuacji życiowych, których nie są one w stanie pokonać wykorzystując własne środki, możliwości i uprawnienia,
- 4) wspieranie rodziny przeżywającej trudności w wypełnianiu funkcji opiekuńczo-wychowawczych oraz organizacja pieczy zastępczej.

W 2021 roku pomocą społeczną zostało objętych 6 345 osób samotnie gospodarujących i rodzin, w rodzinach tych było łącznie 9 256 osób. Wydatki na realizację zadań z zakresu pomocy społecznej i pieczy zastępczej w 2021 r. wynosiły 34 990 728 zł.

POMOC ŚRODOWISKOWA REALIZOWANA PRZEZ MIEJSKI OŚRODEK POMOCY RODZINIE

Wspieranie osób i rodzin w zaspokajaniu ich niezbędnych potrzeb życiowych odbywa się poprzez realizację świadczeń (pieniężnych i niepieniężnych) z pomocy społecznej. Praca socjalna, poradnictwo, wypłata świadczeń, pomoc w naturze są udzielane głównie w środowisku zamieszkania osób i rodzin znajdujących się w trudnej sytuacji życiowej. Łączna kwota pomocy udzielonej w oparciu o ustawę z dnia 12 marca 2004 r. o pomocy społecznej (Dz. U. z 2021 r. poz. 2268 z późn. zm.) w 2021 r. wynosiła 31 157 018 zł.

UDZIELONE ŚWIADCZENIA

Tabela 185. Świadczenia z pomocy społecznej według powodów trudnej sytuacji życiowej

Wyszczególnienie	2017		2018		2019		2020		2021	
	Liczba osób i rodzin	Liczba osób w rodzinach	Liczba osób i rodzin	Liczba osób w rodzinach	Liczba osób i rodzin	Liczba osób w rodzinach	Liczba osób i rodzin	Liczba osób w rodzinach	Liczba osób i rodzin	Liczba osób w rodzinach
Ubóstwo	5 121	8 779	4 203	7 143	3 780	6 601	3 637	6 363	3 608	6 217
Sieroctwo	4	6	1	1	3	6	2	7	2	6
Bezdomność	296	298	256	257	263	263	265	265	292	292
Potrzeba ochrony macierzyństwa	359	1 500	462	1 970	393	1 631	323	1 282	260	1 188
w tym wielodzietność	116	628	120	624	129	685	130	681	133	708
Bezrobocie	3 698	7 240	2 847	5 810	2 457	5 167	2 454	5 074	2 543	5 181
Niepełnosprawność	2 896	4 196	2 667	3 830	2 760	4 005	2 575	3 672	2 401	3 379
Długotrwała lub ciężka choroba	2 929	4 440	2 600	3 910	2 450	3 697	2 110	3 120	1 977	2 876
Bezradność w sprawach opiekuńczo-wychowawczych i prowadzenia gospodarstwa domowego – ogółem, w tym:	673	2 074	767	2 366	880	2 789	919	2 862	553	1 828
rodziny niepełne	458	1 231	335	921	332	942	310	894	303	883
rodziny wielodzietne	103	546	99	519	106	569	108	583	136	761
Przemoc w rodzinie	48	139	42	117	49	138	56	170	60	187
Alkoholizm	357	508	281	391	258	390	214	306	251	346
Narkomania	28	37	32	37	21	29	14	18	35	41
Trudności w przystosowaniu do życia po zwolnieniu z zakładu karnego	135	165	115	145	116	155	114	167	118	157
Trudności w integracji osób, które otrzymały status uchodźcy, ochronę uzupełniającą lub zezwolenie na pobyt czasowy	105	262	172	448	132	322	128	315	124	332
Zdarzenie losowe	15	27	3	10	6	14	7	8	4	10
Sytuacja kryzysowa	4	4	0	0	0	0	157	214	2	2

Źródło: Miejski Ośrodek Pomocy Rodzinie

Tabela 186. Świadczenia w ramach zadań własnych miasta Białegostoku (w zł)

Formy pomocy	2017		2018		2019		2020		2021	
	Liczba osób i rodzin	Kwota	Liczba osób i rodzin	Kwota	Liczba osób i rodzin	Kwota	Liczba osób i rodzin	Kwota	Liczba osób i rodzin	Kwota
Zasiłki stałe	1 684	8 559 898	1 570	7 976 616	1 482	8 153 603	1 411	7 785 925	1 363	7 514 322
Składki na ubezpieczenie zdrowotne	1 403	641 707	1 329	606 851	1 247	628 302	1 157	601 260	1 130	589 875
Zasiłki okresowe	4 948	8 748 555	4 058	6 791 183	3 711	6 675 114	3 723	7 248 869	3 607	7 237 967
Zasiłki celowe, w tym:	6 227	4 991 633	5 255	4 669 864	4 262	5 019 323	4 837	4 699 888	4 596	4 168 705
zasiłki specjalne celowe	671	464 360	637	471 456	660	579 934	592	442 717	533	331 255
Sprawienie pochówku	41	57 934	37	56 654	34	70 543	37	72 622	36	59 114
Posiłki (w placówkach oświatowych i Dziennym Domu Pomocy Społecznej) i zasiłki na dożywianie - w ramach Programu rządowego	10 580	7 008 934 (środki własne Miasta 1 795 048)	9 956	6 448 221 (środki własne Miasta 1 487 400)	9 401	6 628 497 (środki własne Miasta 1 550 282)	9 240	5 446 485 (środki własne Miasta 1 350 000)	8 836	5 732 190 (środki własne Miasta 1 434 902)
Usługi opiekuńcze świadczone w miejscu zamieszkania	439	4 163 337	473	3 945 451	527	3 805 953	508	3 502 642	515	3 547 493
Usługi dla osób z chorobą Alzheimera świadczone w DPS, ul. Baranowicka 203	18	56 811 (budżet DPS)	25	71 210 (budżet DPS)	25	162 534 (budżet DPS)	19	54 687 (budżet DPS)	10	56 196
Usługa opieki wytchnieniowej w ramach pobytu dziennego świadczona w miejscu zamieszkania	-	-	-	-	26	125 100	42	227 355	-	-
Usługa opieki wytchnieniowej w ramach pobytu dziennego świadczona w ośrodku wsparcia	-	-	-	-	6	28 800	5	23 040	-	-
Gminny program osłonowy w zakresie zmniejszenia wydatków poniesionych na leki przez mieszkańców	2 333	1 234 046	2 230	1 238 101	2 166	1 259 200	1 945	1 224 048	1 888	1 248 415

Źródło: Miejski Ośrodek Pomocy Rodzinie

Gminny program osłonowy w zakresie zmniejszenia wydatków poniesionych na leki przez mieszkańców Miasta Białegostoku

Miejski Ośrodek Pomocy Rodzinie w Białymstoku realizował program osłonowy na podstawie uchwały Nr II/14/18 Rady Miasta Białystok z dnia 29 listopada 2018 r. w sprawie przyjęcia gminnego programu osłonowego w zakresie zmniejszenia wydatków poniesionych na leki przez mieszkańców Miasta Białegostoku. Program jest adresowany do mieszkańców Miasta Białegostoku - osób niezdolnych do pracy z tytułu wieku (tj. osób, które osiągnęły wiek emerytalny zgodnie z ustawą z dnia 17 grudnia 1998 r. o emeryturach i rentach z Funduszu Ubezpieczeń Społecznych (Dz. U. z 2022 r. poz. 504), osób przewlekle chorych w wieku produkcyjnym, osób niepełnosprawnych, znajdujących się w trudnej sytuacji bytowej i ponoszących wydatki na zakup leków zleconych przez lekarza.

Pomoc finansowa w zakresie zmniejszenia poniesionych wydatków na leki przysługiwała, jeżeli:

- a) miesięczne wydatki na zakup leków zleconych przez lekarza osobom uprawnionym w miesiącu poprzedzającym złożenie wniosku przekroczyły kwotę 30 zł,
- b) dochód osoby samotnie gospodarującej lub dochód na osobę w rodzinie nie przekraczał 200% kryterium dochodowego osoby samotnie gospodarującej lub 175% kryterium dochodowego na osobę w rodzinie, określonych odpowiednio zgodnie z art. 8 ust. 1 pkt 1 i 2 ustawy z dnia 12 marca 2004 r. o pomocy społecznej (Dz. U. z 2021 r. poz. 2268 z późn. zm.).

Pomoc finansowa w zakresie zmniejszenia wydatków poniesionych na zakup leków zleconych przez lekarza (pierwszego kontaktu lub specjalistę) była przyznawana w wysokości wydatków poniesionych na ten cel przez osobę uprawnioną lub uprawnionego członka rodziny w miesiącu poprzedzającym złożenie wniosku, jednak łącznie nie mogła być wyższa od kwoty:

- a) 30% kryterium dochodowego na osobę w rodzinie - w przypadku 1 osoby uprawnionej,
- b) 45% kryterium dochodowego na osobę w rodzinie - w przypadku 2 osób uprawnionych,
- c) 60% kryterium dochodowego na osobę w rodzinie - w przypadku 3 i większej liczby osób uprawnionych.

Tabela 187. Program osłonowy – wydatki (w zł) i liczba osób korzystających – zadanie realizowane

L.p. Lata	2017	2018	2019	2020	2021
Liczba osób, które skorzystały z programu	2 333	2 230	2 166	1 945	1 888
Liczba rodzin, które skorzystały z programu	2 131	2 047	2 045	1 841	1 806
Liczba osób w rodzinach, które skorzystały z programu	3 190	2 941	2 831	2 435	2 334
Liczba wniosków dotyczących uprawnienia 1 osoby w rodzinie	10 494	10 270	10 445	9 858	9 852
Liczba wniosków dotyczących uprawnienia 2 osób w rodzinie	698	595	521	412	365

L. p.	Lata	2017	2018	2019	2020	2021
	Liczba wniosków dotyczących uprawnienia trzech i więcej osób w rodzinie	67	66	57	35	27
	Kwota przyznanej pomocy	1 234 046	1 238 101	1 259 997	1 224 048	1 248 415

Źródło: Miejski Ośrodek Pomocy Rodzinie

POMOC W ZAKRESIE DOŻYWIANIA

Program „Posiłek w szkole i w domu” na lata 2019–2023

Zapewnienie posiłku realizowano głównie w oparciu o Program ustanowiony uchwałą Nr 140 Rady Ministrów z dnia 15 października 2018 r. w sprawie ustanowienia wieloletniego rządowego programu „Posiłek w szkole i w domu” na lata 2019–2023. Został on wprowadzony w miejsce poprzednio realizowanego programu pn. „Pomoc państwa w zakresie dożywiania” na lata 2014-2020.

Program zapewnia pomoc zarówno osobom starszym, niepełnosprawnym, o niskich dochodach, jak i dzieciom, które wychowują się w rodzinach znajdujących się w trudnej sytuacji. Program przewiduje wsparcie finansowe gmin w udzieleniu pomocy w formie posiłku, świadczenia pieniężnego w postaci zasiłku celowego na zakup posiłku lub żywności oraz świadczenia rzeczowego w postaci produktów żywnościowych. Ze środków przekazywanych w ramach Programu udzielono wsparcia osobom spełniającym warunki otrzymania pomocy wskazane w ustawie z dnia 12 marca 2004 r. o pomocy społecznej (Dz. U. z 2021 r., poz. 2268 z późn. zm.) oraz spełniającym kryterium dochodowe w wysokości 150% kryterium, o którym mowa w art. 8 tej ustawy (150% kryterium dochodowego wynosiło odpowiednio dla osoby samotnie gospodarującej - 1051,50 zł, na osobę w rodzinie - 792 zł).

W związku z wejściem w życie Programu Rada Miasta Białystok podjęła uchwały:

1. Nr III/40/18 z dnia 10 grudnia 2018 r. w sprawie podwyższenia kryterium dochodowego uprawniającego do zasiłku celowego na zakup posiłku lub żywności przyznawanego w ramach wieloletniego rządowego programu „Posiłek w szkole i w domu” na lata 2019-2023. Powyższą uchwałą podwyższono kryteria dochodowe uprawniające osoby samotnie gospodarujące oraz osoby w rodzinie do zasiłku celowego na zakup posiłku lub żywności przyznawanego w ramach programu rządowego odpowiednio do wysokości 150% kwot kryteriów dochodowych, o których mowa w art. 8 ust. 1 pkt 1 i 2 ustawy z dnia 12 marca 2004 r. o pomocy społecznej (Dz. U. z 2021 r., poz. 2268 z późn. zm.).
2. Nr III/41/18 z dnia 10 grudnia 2018 r. w sprawie ustanowienia wieloletniego programu osłonowego w zakresie dożywiania „Pomoc Miasta Białegostoku w formie posiłku dzieciom w przedszkolu i uczniom w szkole” na lata 2019-2023. Celem Programu osłonowego jest zapewnienie posiłku dzieciom, uczniom i młodzieży, które wychowują się w rodzinach znajdujących się w trudnej sytuacji życiowej.

Tabela 188. Zapewnienie posiłku i pomoc w zakresie dożywiania w ramach Programów: „Pomoc państwa w zakresie dożywiania” na lata 2014-2020 i „Posiłek w szkole i w domu” na lata 2019-2023

Wyszczególnienie		Pomoc w ramach Programu „Pomoc państwa w zakresie dożywiania” ogółem, w tym w formie:	posiłku (w placówkach oświatowych i Dziennym Domu Pomocy Społecznej)	zasiłku celowego
2017	Liczba osób	10 580	2 240	10 297
	Koszt ogółem (zł)	7 008 934	1 221 538	5 787 396
2018	Liczba osób	9 956	1 951	8 703
	Koszt ogółem (zł)	6 448 221	988 850	5 459 371
2019	Liczba osób	9 401	1 190	8 211
	Koszt ogółem (zł)	6 628 497	489 732	6 138 765
2020	Liczba osób	9 240	1 162	8 248
	Koszt ogółem (zł)	5 789 031	528 306	5 260 725
2021	Liczba osób	8 836	1 147	7 833
	Koszt ogółem (zł)	6 118 798	637 266	5 481 532

Źródło: Miejski Ośrodek Pomocy Rodzinie

Program Operacyjny Pomoc Żywnościowa 2014-2020 (PO PŻ)

W ramach Europejskiego Funduszu Pomocy Najbardziej Potrzebującym (FEAD) Miejski Ośrodek Pomocy Rodzinie realizuje Program Operacyjny Pomoc Żywnościowa 2014-2020 (PO PŻ). Pomoc w formie żywności była kierowana do osób i rodzin, które z powodu niskich dochodów znajdowały się w trudnej sytuacji życiowej i nie mogły zapewnić sobie bądź rodzinie odpowiednich produktów żywnościowych. Osoby, które otrzymały skierowanie pracownika socjalnego korzystały ze wsparcia w postaci żywności, wydawanej cyklicznie w formie paczek żywnościowych. Ponadto w ramach ww. Programu osoby uprawnione mogły nieodpłatnie uczestniczyć w działaniach towarzyszących, takich jak:

- warsztaty kulinarne,
- warsztaty dietetyczne i dotyczące zdrowego żywienia,
- warsztaty edukacji ekonomicznej.

W zakresie doboru i weryfikacji kwalifikowalności osób do pomocy żywnościowej w ramach PO PŻ Miejski Ośrodek Pomocy Rodzinie współpracował z lokalnymi organizacjami partnerskimi zajmującymi się dystrybucją żywności w ramach ww. Programu na terenie Miasta Białegostoku.

Tabela 189. Realizacja Programu Operacyjnego Pomoc Żywnościowa 2014-2020 (PO PŻ)

Rok	2017	2018	2019	2020	2021
Ilość osób zakwalifikowanych do udziału w programie	3 516	3 588	3 076	2 432	2 017
Ilość lokalnych organizacji partnerskich	12	12	12	11	12

Źródło: Miejski Ośrodek Pomocy Rodzinie

10.1.4. Świadczenia wynikające z polityki społecznej państwa i gminy

ŚWIADCZENIA RODZINNE

Świadczenia rodzinne są realizowane w oparciu o *ustawę z dnia 28 listopada 2003 r. o świadczeniach rodzinnych (Dz. U. z 2022 r., poz. 615)*. Do zasiłków rodzinnych przysługuje również szereg dodatków. MOPR wypłaca świadczenia z funduszu alimentacyjnego oraz dodatki mieszkaniowe i energetyczne.

Tabela 190. Liczba świadczeń rodzinnych

Wyszczególnienie	2017	2018	2019	2020	2021
Zasiłki rodzinne	140 397	157 248	147 214	117 805	97 207
Dodatki do zasiłków rodzinnych, z tego z tytułu:	51 913	57 402	57 195	50 755	45 549
urodzenia dziecka	1114	1483	1 205	807	667
opieki nad dzieckiem w okresie korzystania z urlopu wychowawczego	3 671	3 900	3 873	3 289	2 464
samotnego wychowywania dziecka	7 164	7 380	6 817	5 952	5 431
kształcenia i rehabilitacji dziecka niepełnosprawnego	10 249	11 204	11 167	10 312	9 585
rozpoczęcia roku szkolnego	12 720	14 026	14 723	11 930	9 684
podjęcia przez dziecko nauki w szkole poza miejscem zamieszkania	216	324	332	317	237
wychowywania dziecka w rodzinie wielodzietnej	16 779	19 085	19 078	18 148	17 481
Zasiłki pielęgnacyjne	65 684	67 185	68 813	69 254	70 768
Świadczenia pielęgnacyjne	9 624	10 066	11 499	13 247	15 005
Specjalne zasiłki opiekuńcze	2 874	2 918	2677	1 916	1 187
Zasiłki dla opiekuna	1 962	1 426	1 117	816	558
Jednorazowa zapomoga z tytułu urodzenia się dziecka	2 697	2 631	2 244	1 786	1 591
Świadczenie rodzicielskie	8 379	8 498	7 373	6 826	6 101
Jednorazowe świadczenie „Za życiem”	38	46	42	44	48
Fundusz Alimentacyjny	23 349	21 831	19 485	17 979	17 442
Składki na ubezpieczenia emerytalne i rentowe (ZUS i KRUS)	10 433	9 919	10 639	11 300	11 677
Składki na ubezpieczenie zdrowotne	5 661	5 709	6 128	6 330	6 577
Świadczenie wychowawcze	312 473	309 812	457 486	617 643	621 119
Świadczenie „Dobry start”	-	29 858	30 934	31 054	26 ³⁰

Źródło: Miejski Ośrodek Pomocy Rodzinie

³⁰ Program „Dobry Start” od roku 2021 realizuje Zakład Ubezpieczeń Społecznych. Dane dotyczą świadczeń przyznanych po usunięciu braków formalnych we wnioskach złożonych w 2020 r.

Tabela 191. Liczba świadczeniobiorców³¹

Świadczeniobiorcy	2017	2018	2019	2020	2021
Ogółem, z tego:	35 185	53 206	69 865	67 030	43 316
pobierający świadczenia rodzinne	11 336	12 068	11 633	10 291	9 470
pobierający zasiłek dla opiekuna	164	119	112	68	47
pobierający świadczenia z funduszu alimentacyjnego	1 865	1 739	1 562	1 427	1 374
pobierający świadczenie wychowawcze	18 230	17 722	34 286	32 515	32 411
pobierający świadczenie „Dobry start”	-	21 558	22 272	22 728	14 ³²

Źródło: Miejski Ośrodek Pomocy Rodzinie

PROGRAM OSŁONOWY W ZAKRESIE ZMNIEJSZANIA WYDATKÓW Z TYTUŁU OPŁAT ZA GOSPODAROWANIE ODPADAMI KOMUNALNYMI

Uchwałą Nr XIX/299/20 Rady Miasta Białegostoku z dnia 15 stycznia 2020 r. oraz Uchwałą Nr XLI/606/21 Rady Miasta Białegostoku z dnia 16 sierpnia 2021 r. przyjęto gminny program osłony w zakresie zmniejszenia wydatków mieszkańców Miasta Białegostoku z tytułu opłat za gospodarowanie odpadami komunalnymi.

Pomoc finansowa osobom spełniającym kryteria przyznawana jest w formie świadczenia pieniężnego w wysokości 50% należnej opłaty za gospodarowanie odpadami komunalnymi, zbieranymi w sposób selektywny.

Tabela 192. Realizacja dodatku osłonowego

Wyszczególnienie	2020		2021	
	Kwota wydatków (w zł)	Liczba świadczeń	Kwota wydatków (w zł)	Liczba świadczeń
Dodatek osłonowy	75 920	4 033	91 705	4 610

Źródło: Miejski Ośrodek Pomocy Rodzinie

DODATKI MIESZKANIOWE I ENERGETYCZNE

Tabela 193. Liczba gospodarstw domowych uprawnionych do dodatków mieszkaniowych i energetycznych

Wyszczególnienie	Liczba gospodarstw domowych				
	2017	2018	2019	2020	2021
Dodatki mieszkaniowe	5 862	5 305	4 691	4 287	4 050
Dodatki energetyczne	2 941	2 684	2 334	2 014	1 822

Źródło: Miejski Ośrodek Pomocy Rodzinie

³¹ Średnia z 12 miesięcy na podstawie sprawozdań rzeczowo- finansowych.

³² Program „Dobry Start” od roku 2021 realizuje Zakład Ubezpieczeń Społecznych. W 2021 r. MOPR wydał 14 informacji przyznających świadczenie po usunięciu braków formalnych we wnioskach złożonych w 2020 r.

Tabela 194. Wydatki na dodatki mieszkaniowe i energetyczne

Wyszczególnienie	Rodzaj świadczenia				
	2017	2018	2019	2020	2021
Dodatki mieszkaniowe	12 676 936	10 927 414	9 699 883	9 240 509	9 454 915
Dodatki energetyczne	357 637	312 336	275 903	221 850	210 781

Źródło: Miejski Ośrodek Pomocy Rodzinie

POMOC MATERIALNA O CHARAKTERZE SOCJALNYM DLA UCZNIÓW ZAMIESZKAŁYCH NA TERENIE MIASTA BIAŁYSTOK

Na podstawie ustawy z dnia 7 września 1991 r. o systemie oświaty (Dz. U. z 2021 r., poz. 1915 z późn. zm.) Miejski Ośrodek Pomocy Rodzinie w Białymstoku od 1 sierpnia 2019 r. realizuje zadanie udzielania pomocy materialnej o charakterze socjalnym dla uczniów zamieszkałych na terenie Miasta Białystok.

Tabela 195. Wydatki na stypendia i zasiłki szkolne³³

Forma pomocy	2020		2021	
	Liczba uczniów, którym przyznano stypendia	Kwota świadczeń (w zł)	Liczba uczniów, którym przyznano stypendia	Kwota świadczeń (w zł)
Stypendia szkolne	965	885 165	740	722 553
Zasiłek szkolny	14	8 680	14	8 680

Źródło: Miejski Ośrodek Pomocy Rodzinie

ŚWIADCZENIA OPIEKI ZDROWOTNEJ FINANSOWANE ZE ŚRODKÓW PUBLICZNYCH

Do zadań zleconych gminy, zgodnie z ustawą z dnia 27 sierpnia 2004 r. o świadczeniach opieki zdrowotnej finansowanych ze środków publicznych (Dz. U. z 2021 r., poz. 1285 z późn. zm.) należy wydawanie decyzji potwierdzającej prawo do świadczeń opieki zdrowotnej świadczeniobiorcom innym niż ubezpieczeni do korzystania ze świadczeń opieki zdrowotnej na zasadach określonych w tej ustawie. Zadanie to realizuje Miejski Ośrodek Pomocy Rodzinie.

Tabela 196. Liczba wydanych decyzji w sprawie uprawnień do świadczeń opieki zdrowotnej finansowanych ze środków publicznych

Decyzje w sprawie uprawnienia do świadczeń opieki zdrowotnej	2017	2018	2019	2020	2021
	273	285	315	329	185

Źródło: Miejski Ośrodek Pomocy Rodzinie

KARTA POLAKA

Świadczenia pieniężne dla posiadaczy karty Polaka realizowane są przez MOPR od 2017 r. na podstawie ustawy z dnia 7 września 2007 r. o Karcie Polaka (Dz. U. z 2019 r., poz. 1598 z późn. zm.).

³³ Stypendia szkolne są realizowane przez MOPR od 01.08.2019 r. (od roku szkolnego 2019/2020).

Tabela 197. Świadczenia pieniężne dla posiadaczy Karty Polaka

Świadczenie pieniężne dla posiadaczy Karty Polaka	2019		2020		2021	
	Liczba osób	Kwota świadczeń (w zł)	Liczba osób	Kwota świadczeń (w zł)	Liczba osób	Kwota świadczeń (w zł)
	193	1 407 745	515	2 769 638	502	3 872 853

Źródło: Miejski Ośrodek Pomocy Rodzinie

ŚWIADCZENIA PIENIĘŻNE DLA REPATRIANTÓW

Świadczenia pieniężne są wypłacane na podstawie ustawy z dnia 9 listopada 2000 r. o repatriacji (Dz. U. z 2019 r., poz. 1472 z późn. zm.).

Tabela 198. Świadczenia pieniężne dla repatriantów

2017		2018		2019		2020		2021	
Liczba osób	Kwota świadczeń (w zł)	Liczba osób	Kwota świadczeń (w zł)	Liczba osób	Kwota świadczeń (w zł)	Liczba osób	Kwota świadczeń (w zł)	Liczba osób	Kwota świadczeń (w zł)
3	31 136	8	74 624	4	58 095	1	11 420	2	67 264

Źródło: Miejski Ośrodek Pomocy Rodzinie

Tabela 199. Udzielone świadczenia w ramach zadań zleconych miastu

Wyszczególnienie		Specjalistyczne usługi opiekuńcze dla osób z zaburzeniami psychicznymi	Pomoc cudzoziemcom w ramach IPI ³⁴	Składki na ubezpieczenie zdrowotne za cudzoziemców realizujących IPI	Pomoc cudzoziemcom ze zgodą na pobyt ze względów humanitarnych i na pobyt tolerowany
2017	Liczba osób	13	57	5	37
	Kwota (w zł)	129 198	237 080	1 522	236 000
2018	Liczba osób	10	92	5	39
	Kwota (w zł)	100 560	393 733	1 100	270 000
2019	Liczba osób	10	50	2	37
	Kwota (w zł)	126 856	212 248	1 098	279 200
2020	Liczba osób	10	12	0	42
	Kwota (w zł)	141 513	36 153	0	270 000
2021	Liczba osób	9	0	0	41
	Kwota (w zł)	133 448	0	0	270 000

Źródło: Miejski Ośrodek Pomocy Rodzinie

³⁴ Indywidualny program integracji.

10.1.5. Poradnictwo specjalistyczne

Poradnictwo specjalistyczne realizowane przez pracowników MOPR jest świadczone osobom i rodzinom, które mają trudności lub wykazują konieczność wsparcia w rozwiązywaniu swoich problemów życiowych, bez względu na posiadany dochód.

Tabela 200. Poradnictwo specjalistyczne (liczba udzielonych porad)

Rodzaj poradnictwa	2017	2018	2019	2020	2021
Psychologiczne	2 540	2 641	2 540	2 208	1 835
Rodzinne	1 941	757	1 323	805	1 439
Mieszkaniowe i socjalne	309	362	297	290	196
Prawne	1 295	1 250	1 383	10 099	1 035
Terapia par i małżeństw	120	83	69	66	55
Pedagogiczne	-	565	504	348	433

Źródło: Miejski Ośrodek Pomocy Rodzinie

PORADNICTWO RODZINNE I TERAPIA RODZIN

Poradnictwo rodzinne i terapię rodzin realizuje Ośrodek Interwencji Kryzysowej.

Tabela 201. Poradnictwo rodzinne i terapia rodzin

Wyszczególnienie	2017	2018	2019	2020	2021
Liczba spotkań terapeutycznych	2 660	2 641	2 540	2 208	1 835
Liczba spotkań w terapii par i małżeństw	120	83	69	66	55
Liczba udzielonych porad specjalistycznych	3 463	2 882	3 472	2 484	3 034
Liczba osób objętych pomocą Ośrodka	1 852	1 469	1 564	1 125	1 495
Liczba Ośrodków	-	-	1	1	1

Źródło: Miejski Ośrodek Pomocy Rodzinie

INTERWENCJA KRYZYSOWA

Tabela 202. Interwencja kryzysowa

Wyszczególnienie		Ośrodek Interwencji Kryzysowej
2017	Liczba miejsc	15
	Liczba osób, które skorzystały z placówki	1 852
2018	Liczba miejsc	15
	Liczba osób, które skorzystały z placówki	1 469
2019	Liczba miejsc	15
	Liczba osób, które skorzystały z placówki	1 564
2020	Liczba miejsc	15
	Liczba osób, które skorzystały z placówki	1 125
2021	Liczba miejsc	15
	Liczba osób, które skorzystały z placówki	1 495

Źródło: Miejski Ośrodek Pomocy Rodzinie

10.1.6. Integracja społeczna

CENTRUM INTEGRACJI SPOŁECZNEJ

Centrum Integracji Społecznej (CIS) realizuje zadania z zakresu integracji społecznej i zawodowej, poprzez kształcenie umiejętności pozwalających na pełnienie ról społecznych i osiąganie pozycji społecznych, dostępnych osobom niepodlegającym wykluczeniu społecznemu. Oferta CIS adresowana jest w szczególności do osób bezdomnych, realizujących indywidualny program wychodzenia z bezdomności, uzależnionych od alkoholu i narkotyków, po zakończeniu programu psychoterapii w zakładzie leczenia odwykowego, chorych psychicznie, długotrwale bezrobotnych, zwalnianych z zakładów karnych, mających trudności w integracji ze środowiskiem uchodźców realizujących indywidualny program integracji, a także osób niepełnosprawnych. Na terenie miasta Białegostoku Centrum Integracji Społecznej prowadzone są przez organizacje pożytku publicznego. Wniosek o przyjęcie do Centrum podlega zaopiniowaniu przez pracownika socjalnego MOPR.

Tabela 203. Centrum Integracji Społecznej

Wyszczególnienie	2017	2018	2019	2020	2021
Liczba placówek	2	2	3	3	3
Liczba osób skierowanych do uczestnictwa	116	98	73	33	47
Liczba osób, które zrealizowały działania w CIS	32	32	36	29	26

Źródło: Miejski Ośrodek Pomocy Rodzinie na podstawie danych Centrum Integracji Społecznej

10.1.7. Rehabilitacja zawodowa i społeczna osób niepełnosprawnych

Zadania z zakresu rehabilitacji zawodowej i społecznej osób niepełnosprawnych realizowane są na podstawie *ustawy z dnia 27 sierpnia 1997 r. o rehabilitacji zawodowej i społecznej oraz zatrudnianiu osób niepełnosprawnych (Dz. U. z 2021 r. poz. 573 z późn. zm.)*. Środki na realizację zadań przekazywane są Miastu Białystok przez Państwowy Fundusz Rehabilitacji Osób Niepełnosprawnych według algorytmu. Rada Miasta Białystok określa w formie uchwały zadania, na które przeznacza środki PFRON w danym roku.

Zadania z zakresu rehabilitacji społecznej osób niepełnosprawnych oraz dofinansowanie kosztów tworzenia i działania warsztatów terapii zajęciowej realizowane są przez Miejski Ośrodek Pomocy Rodzinie w Białymstoku.

Zadania z zakresu rehabilitacji zawodowej osób niepełnosprawnych realizowane są przez Departament Spraw Społecznych Urzędu Miejskiego w Białymstoku oraz Powiatowy Urząd Pracy w Białymstoku.

Tabela 204. Koszty realizacji zadań ze środków PFRON (w zł)

	Wyszczególnienie	2017	2018	2019	2020	2021
Rodzaj zadania z zakresu zatrudniania i rehabilitacji zawodowej	Zwrot pracodawcom kosztów wyposażenia stanowisk pracy dla osób niepełnosprawnych	960 000	1 008 365	1 140 000	938 000	1 756 800
	Przyznawanie osobom niepełnosprawnym środków na podjęcie działalności gospodarczej, rolniczej albo działalności w formie spółdzielni socjalnej	152 757	160 000	193 900	225 500	234 577
	Finansowanie kosztów szkolenia i przekwalifikowania zawodowego osób niepełnosprawnych	25 895	12 249	14 303	0	7 796
	Dofinansowanie do wysokości 50% oprocentowania kredytów bankowych zaciągniętych przez osoby niepełnosprawne na kontynuowanie działalności gospodarczej lub prowadzenie własnego lub dzierżawionego gospodarstwa rolnego	1 715	6 000	4 466	2 717	3 000
	Dokonywanie zwrotu kosztów zatrudnienia pracowników pomagających pracownikowi niepełnosprawnemu w pracy	1 904	2 502	0	0	0
	Rehabilitacja zawodowa i społeczna osób niepełnosprawnych zlecona do realizacji przez fundacje i organizacje pozarządowe	365 018	335 223	302 368	273 823	399 615
	Wyłacone środki PFRON ogółem	1 507 289	1 524 339	1 655 037	1 440 040	2 401 788

Źródło: Departament Spraw Społecznych

Tabela 205. Koszt realizacji zadań ze środków PFRON

Rodzaj pomocy	2017	2018	2019	2020	2021
Wypłacone dofinansowania ogółem, w tym	3 850 865	4 040 768	4 244 192	4 852 078	5 255 945
dofinansowanie działalności WTZ ³⁵	1 852 854	1 921 100	2 064 305	2 341 666	2 479 592

Źródło: Miejski Ośrodek Pomocy Rodzinie

Tabela 206. Liczba zrealizowanych wniosków o dofinansowanie ze środków PFRON według rodzaju pomocy

Rodzaj pomocy	2017	2018	2019	2020	2021
Dofinansowanie osób niepełnosprawnych i ich opiekunów w turnusach rehabilitacyjnych	519	491	497	332	429
Dofinansowanie zaopatrzenia w sprzęt rehabilitacyjny, przedmioty ortopedyczne i środki pomocnicze przyznawane na podstawie odrębnych przepisów	1 468	1 478	2 046	1 565	1078
Dofinansowanie likwidacji barier architektonicznych, w komunikowaniu się i technicznych w związku z indywidualnymi potrzebami osób niepełnosprawnych	105	85	111	127	129
Rehabilitacja dzieci i młodzieży	249	265	402	299	310

Źródło: Miejski Ośrodek Pomocy Rodzinie

Zlecenie realizacji zadań z zakresu działań na rzecz osób niepełnosprawnych odbywa się w oparciu o przepisy *ustawy z dnia 24 kwietnia 2003 r. o działalności pożytku publicznego i wolontariacie (Dz. U. z 2020 r. poz. 1057 z późn. zm.)* i finansowane lub dofinansowane jest z budżetu Miasta Białystok.

Zadania z zakresu działań na rzecz osób niepełnosprawnych w 2021 r.:

1. Realizacja usług Asystenta Osoby Niepełnosprawnej.
2. Realizacja usług wolontariackich dla osób niepełnosprawnych.
3. Rehabilitacja kobiet dotkniętych nowotworem piersi.
4. Prowadzenie grup terapeutycznych osób dorosłych z uszkodzonym ośrodkowym układem nerwowym.
5. Prowadzenie placówki aktywnej rehabilitacji społecznej dla 14 dorosłych osób niepełnosprawnych z całościowymi zaburzeniami rozwoju.
6. Prowadzenie ośrodka wsparcia i rehabilitacji psychospołecznej dla osób z zaburzeniami psychicznymi.
7. Prowadzenie ośrodka dziennego pobytu dla osób z niepełnosprawnością w stopniu znacznym.

³⁵ WTZ – warsztaty terapii zajęciowej

8. Wsparcie rehabilitacji dzieci i młodzieży z uszkodzonym ośrodkiem układu nerwowego w formie placówkowej.
9. Zapewnienie wsparcia osobom chorującym psychicznie poprzez prowadzenie mieszkań chronionych – treningowych.
10. Prowadzenie mieszkań ze wsparciem (adaptacyjnych) dla osób z zaburzeniami psychicznymi.
11. Zapewnienie opieki wytchnieniowej dla rodziców lub opiekunów osób ze spektrum autyzmu.
12. Zapewnienie opieki wytchnieniowej dla rodziców lub opiekunów osób z niepełnosprawnością intelektualną.
13. Pomoc psychologiczno – terapeutyczna dla rodzin z dzieckiem z niepełnosprawnościami.
14. Informator miejski dla dorosłych osób z niepełnosprawnościami i ich rodzin – prowadzenie strony internetowej.
15. Trener pracy – sposób na zwiększenie zatrudnienia osób z niepełnosprawnościami na otwartym rynku pracy.
16. Zapewnienie opieki wytchnieniowej rodzicom lub opiekunom osób z niepełnosprawnościami.
17. Świadczenie usług opieki wytchnieniowej w ramach pobytu dziennego oraz całodobowego.
18. Światowy Dzień Ginekologii Onkologicznej 2021.
19. Szkolenie dla fizjoterapeutów z zakresu fizjoterapii oddechowej pacjentów z chorobami przewlekłymi układu oddechowego.
20. Wczesne wykrywanie zaburzeń komunikowania się oraz rozwoju społecznego u dzieci - edycja III.
21. Podniesienie standardu usług świadczonych w WTZ w zakresie rehabilitacji zawodowej.
22. Jestem osobą z niepełnosprawnością i co dalej?
23. Niepokonani - rehabilitacja osób po urazie rdzenia kręgowego.
24. Promocja aktywności osób niewidomych w mieście Białystok.
25. VIII Targi pracy dla osób z niepełnosprawnością.
26. VIII Przegląd Małych Form Teatralnych.

Tabela 207. Dotacje dla organizacji pożytku publicznego na realizację zadań z zakresu działań na rzecz osób niepełnosprawnych

Wyszczególnienie	2017	2018	2019	2020	2021
Liczba organizacji, którym zlecono zadania	13	14	20	14	19
Liczba umów	27	28	35	24	28
Wartość przekazanych dotacji (w zł)	2 282 979	2 643 200	2 965 782	2 976 950	3 549 737

Źródło: Departament Spraw Społecznych

WARSZTATY TERAPII ZAJĘCIOWEJ

Warsztat terapii zajęciowej oznacza wyodrębnioną organizacyjnie i finansowo placówkę, stwarzającą osobom niepełnosprawnym niezdolnym do podjęcia pracy możliwość rehabilitacji społecznej i zawodowej w zakresie pozyskania lub przywracania umiejętności niezbędnych do podjęcia zatrudnienia. Koszty warsztatu są współfinansowane ze środków PFRON (do 90%), ze środków samorządu terytorialnego lub z innych źródeł. Działalność warsztatu jest działalnością o charakterze niezarobkowym.

Tabela 208. Warsztaty terapii zajęciowej

Wyszczególnienie	2017	2018	2019	2020	2021
Liczba placówek	4	4	4	4	4
Liczba miejsc	117	117	117	117	117
Osoby, które opuściły WTZ ze względu na podjęcie zatrudnienia	3	8	1	3	2
Przekazane środki PFRON na działalność WTZ	1 852 854	1 921 100	2 117 232	2 341 666	2 479 592
Przekazane środki budżetu Miasta na działalność WTZ	207 947	215 748	235 249	266 450	280 934

Źródło: Miejski Ośrodek Pomocy Rodzinie

MIEJSKI ZESPÓŁ DS. ORZEKANIA O NIEPEŁNOSPRAWNOŚCI W BIAŁYMSTOKU

Miejski Zespół ds. Orzekania o Niepełnosprawności w Białymstoku rozpatrywane są wnioski o wydanie:

- orzeczenia o niepełnosprawności dla osób, które nie ukończyły 16 roku życia;
- orzeczenia o stopniu niepełnosprawności dla osób, które ukończyły 16 rok życia;
- orzeczenia o wskazaniach do ulg i uprawnień;
- legitymacji osób niepełnosprawnych;
- kart parkingowych osób niepełnosprawnych.

Tabela 209. Orzeczenia o niepełnosprawności i stopniu niepełnosprawności, karty parkingowe, legitymacje osoby niepełnosprawnej wydane mieszkańcom Białegostoku

Wyszczególnienie	2017	2018	2019	2020	2021	
orzeczenia	do 16 r.ż.	851	915	870	877	885
	pow. 16. r.ż.	5 078	5 583	5 500	5 132	5 325
Karty parkingowe	osoby niepełnosprawne	521	593	876	856	683
	placówki	0	4	2	1	4
Legitymacje osoby niepełnosprawnej	1 041	3 097	2 822	1 666	1 695	

Źródło: Miejski Zespół ds. Orzekania o Niepełnosprawności

10.1.8. Praca socjalna, projekty socjalne

Tabela 210. Praca socjalna, projekty socjalne

Wyszczególnienie	2017	2018	2019	2020	2021
Liczba osób i rodzin objętych pracą socjalną oraz liczba osób w tych rodzinach	10 880 osób i rodzin 21 226 osób	10 540 osób i rodzin 21 691 osób	10 493 osób i rodzin 21 587 osób	10 590 osób i rodzin, 20 089 osób	10 954 osób i rodzin, 22 409 osób
Kontrakty socjalne	209	197	117	46	89
Liczba projektów	3	4	7	1	1

Źródło: Miejski Ośrodek Pomocy Rodzinie

10.1.9. Zlecenie zadań z zakresu pomocy społecznej i pieczy zastępczej

Zlecenie realizacji zadań z zakresu pomocy społecznej i pieczy zastępczej realizowane przez MOPR od 2017 r. odbywa się w oparciu o przepisy ustawy z dnia 24 kwietnia 2003 r. o działalności pożytku publicznego i wolontariacie (Dz. U. z 2020 r. poz. 1057 z późn. zm.).

Tabela 211. Dotacje dla organizacji pożytku publicznego

Wyszczególnienie	2019	2020	2021
Liczba organizacji, którym zlecono zadania	7	7	7
Liczba umów	12	14	12
Wartość przekazanych dotacji (w zł)	7 728 921	7 459 710	7 876 320
Wsparcie rodziny i systemu pieczy zastępczej			
Liczba organizacji, którym zlecono zadania	4	4	4
Liczba umów	7	6	6
Wartość przekazanych dotacji (w zł)	2 040 689	1 433 679	1 432 982
Usługi opiekuńcze			
Liczba organizacji, którym zlecono zadania	2	2	2
Liczba umów	2	2	2
Wartość przekazanych dotacji (w zł)	4 499 964	4 792 800	5 056 298
Specjalistyczne usługi opiekuńcze			
Liczba organizacji, którym zlecono zadania	2	2	2
Wyszczególnienie	2019	2020	2021
Liczba umów	2	5	3
Wartość przekazanych dotacji (w zł)	138 268	158 144	152 040
Prowadzenie placówki pomocy społecznej			
Liczba organizacji, którym zlecono zadania	1	1	1
Liczba umów	1	1	1
Wartość przekazanych dotacji (w zł)	1 050 000	1 075 087	1 235 000

Źródło: Miejski Ośrodek Pomocy Rodzinie

Zlecenie realizacji zadań z zakresu pomocy społecznej i pieczy zastępczej realizowane przez Departament Spraw Społecznych odbywa się w oparciu o przepisy ustawy z dnia 24 kwietnia 2003 r. o działalności pożytku publicznego i wolontariacie (Dz. U. z 2020 r. poz. 1057 z późn. zm.).

Zadania z zakresu pomocy społecznej realizowane w 2021 r.:

1. Działania na rzecz osób bezdomnych i zagrożonych bezdomnością przebywających na terenie Miasta Białegostoku.
2. Streetworking - działania na rzecz osób bezdomnych przebywających w przestrzeni publicznej oraz na terenach niemieszkalnych Miasta Białegostoku.
3. Pozyskiwanie, magazynowanie oraz dystrybucja żywności wśród podmiotów prowadzących działalność charytatywno-opiekuńczą na terenie Miasta Białegostoku.
4. Prowadzenie Punktu Pomocy Natychmiastowej dla mieszkańców Białegostoku znajdujących się w trudnej sytuacji życiowej.
5. Wydawanie paczek żywnościowych (PO PŻ oraz inny pozysk).

6. Prowadzenie specjalistycznego poradnictwa w szczególności prawnego, psychologicznego, pedagogicznego i rodzinnego na rzecz rodzin i osób w trudnych sytuacjach życiowych będących mieszkańcami Białegostoku.
7. Pomoc cudzoziemcom, którzy uzyskali w Rzeczypospolitej Polskiej status uchodźcy, ochronę uzupełniającą lub zgodę na pobyt tolerowany, mającym trudności w integracji ze społeczeństwem.
8. Telefon Cyfrowych Porad dla Seniora.
9. Cyfrowe Porady dla Seniorów.
10. Zwiększenie poczucia bezpieczeństwa seniorów w miejscu ich zamieszkania poprzez wsparcie w formie konsultacji i drobnych napraw technicznych.

Tabela 212. Dotacje dla organizacji pożytku publicznego udzielone przez Departament Spraw Społecznych

Wyszczególnienie	2019	2020	2021
Liczba organizacji, którym zlecono zadania	22	18	12
Liczba umów	39	35	22
Wartość przekazanych dotacji (w PLN)	6 909 958,96 zł	6 069 025,29 zł	3 358 040,00 zł
Pomoc społeczna			
Liczba organizacji, którym zlecono zadania	17	14	12
Liczba umów	27	24	22
Wartość przekazanych dotacji (w PLN)	4 272 000 zł	3 560 020,00 zł	3 358 040,00 zł
Wsparcie rodziny i systemu pieczy zastępczej			
Liczba organizacji, którym zlecono zadania	10	9	7
Liczba umów	12	11	9
Wartość przekazanych dotacji (w PLN)	2 637 958,96 zł	2 509 005,29 zł	2 293 241,00 zł

Źródło: Departament Spraw Społecznych

10.1.11. Pomoc instytucjonalna świadczona przez system pomocy społecznej w Białymstoku

DOMY POMOCY SPOŁECZNEJ

Tabela 213. Domy pomocy społecznej funkcjonujące na terenie miasta Białystok

Wyszczególnienie	2017		2018		2019		2020		2021	
	liczba miejsc	liczba umieszczonych mieszkańców Białegostoku	liczba miejsc	liczba umieszczonych mieszkańców Białegostoku	liczba miejsc	liczba umieszczonych mieszkańców Białegostoku	liczba miejsc	liczba umieszczonych mieszkańców Białegostoku	liczba miejsc	liczba umieszczonych mieszkańców Białegostoku
Dom Pomocy Społecznej przy ul. Proletariackiej 8 dla osób w podeszłym wieku ³⁶	-	-	25	29	25	9	25	7	25	10

³⁶ Dom Pomocy Społecznej Zgromadzenia Sióstr Franciszkanek od Cierpiących w Białymstoku przy ul. Proletariackiej 8 funkcjonuje od dnia 1.04.2018 r. Do dnia 31.03.2018 r. w Białymstoku przy ul. Proletariackiej 8 funkcjonował Dom Opieki Społecznej Zgromadzenia Sióstr Franciszkanek od Cierpiących – placówka zapewniająca całodobową opiekę.

Wyszczególnienie		2017		2018		2019		2020		2021	
		liczba miejsc	liczba umieszczonych mieszkańców Białegostoku	liczba miejsc	liczba umieszczonych mieszkańców Białegostoku	liczba miejsc	liczba umieszczonych mieszkańców Białegostoku	liczba miejsc	liczba umieszczonych mieszkańców Białegostoku	liczba miejsc	liczba umieszczonych mieszkańców Białegostoku
Dom Pomocy Społecznej przy ul. Świerkowej 9 dla osób przewlekle somatycznie chorych		188	41	188	55	188	34	188	43	188	59
Dom Pomocy Społecznej w Białymstoku przy ul. Baranowickiej 203 z Filią w Bobrowej	dla osób przewlekle psychicznie chorych (Filia w Bobrowej)	36	3	36	3	36	1	36	1	36	2
	dla dzieci i młodzieży niepełnosprawnych intelektualnie	102	2	102	2	102	2	102	1	102	2
	dla dorosłych niepełnosprawnych intelektualnie	168	1	168	2	168	3	168	5	168	4
Ogółem		494	47	519	91	519	49	519	57	519	77

Źródło: Miejski Ośrodek Pomocy Rodzinie

Tabela 214. Mieszkańcy miasta Białegostoku umieszczeni w domach pomocy społecznej na terenie innych powiatów

Wyszczególnienie	2017	2018	2019	2020	2021
Liczba mieszkańców Białegostoku umieszczonych w DPS na terenie innych powiatów	70	74	84	47	80
Liczba mieszkańców Białegostoku, którym przyznano decyzją świadczenie	344	392	413	399	409
Odpłatność Gminy Białystok (w zł) ³⁷	8 631 762	9 758 341	11 206 021	11 174 386	12 065 057

Źródło: Miejski Ośrodek Pomocy Rodzinie

³⁷ Odpłatność Gminy Białystok za pobyt mieszkańców Miasta Białystok w domach pomocy społecznej na terenie innych powiatów została pomniejszona o wpłaty osób zobowiązanych do ponoszenia opłaty za pobyt mieszkańców w domach pomocy społecznej na podstawie decyzji administracyjnych wydanych na podstawie art. 59 ust. 1 w zw. z art. 61 ust. 1 pkt 2 ustawy z dnia 12 marca 2004 r. o pomocy społecznej (Dz. U. z 2021 r. poz. 2268, z późn. zm.) oraz na podstawie umów zawartych zgodnie z art. 103 ust. 2 ustawy o pomocy społecznej, a także zwroty dokonane przez domy pomocy społecznej.

OŚRODKI WSPARCIA

Zadaniem ośrodków wsparcia dziennego pobytu dla osób z zaburzeniami psychicznymi jest zapewnienie pomocy osobom, które w wyniku upośledzenia niektórych funkcji organizmu lub zdolności adaptacyjnych, nie są zdolne do samodzielnego funkcjonowania w środowisku rodzinnym i społecznym.

W Białymstoku funkcjonują 2 środowiskowe domy samopomocy dziennego pobytu dla osób przewlekłe psychicznie chorych i osób z niepełnosprawnością intelektualną (typ A, B):

- Środowiskowy Dom Samopomocy przy ul. 11 Listopada 6 (jednostka organizacyjna Miasta Białystok),
- Środowiskowy Dom Samopomocy przy ul. Pogodnej 63 - prowadzony przez Caritas Archidiecezji Białostockiej na zlecenie Miasta Białystok.

W ww. domach prowadzony jest proces wspierająco-aktywizujący. Celem podejmowanych działań jest zwiększanie zaradności i samodzielności życiowej, a także integracja społeczna.

Tabela 215. Ośrodki wsparcia

Wyszczególnienie		Środowiskowy Dom Samopomocy ³⁸
2017	Liczba placówek	2
	Liczba miejsc	97
	Liczba osób, które skorzystały z placówki	104
2018	Liczba placówek	2
	Liczba miejsc	97
	Liczba osób, które skorzystały z placówki	100
2019	Liczba placówek	2
	Liczba miejsc	100
	Liczba osób, które skorzystały z placówki	102
2020	Liczba placówek	2
	Liczba miejsc	100
	Liczba osób, które skorzystały z placówki	98
2021	Liczba placówek	2
	Liczba miejsc	105
	Liczba osób, które skorzystały z placówki	100

Źródło: Miejski Ośrodek Pomocy Rodzinie

BIAŁOSTOCCY SENIORZY

Samopomocowy Klub Seniora

W strukturze Miejskiego Ośrodka Pomocy Rodzinie funkcjonuje Samopomocowy Klub Seniora. Celem działalności Klubu była aktywizacja środowiska seniorów zmagająca do poprawy jakości ich życia, przeciwdziałanie osamotnieniu, izolacji społecznej i zagrożeniu marginalizacją społeczną.

Uczestników Klubu Seniora zachęcano i motywowano do udziału w projektach. Wspierano ich w sytuacjach trudnych życiowo, zachęcano do utrzymania dobrych kontaktów z rodziną bliższą i dalszą oraz z sąsiadami, informowano o możliwości uzyskania świadczeń

³⁸ W Białymstoku są dwa ŚDS – jeden do 28 lutego 2019 r. funkcjonował w strukturze MOPR (obecnie jest jednostką organizacyjną Miasta Białystok), drugi na zlecenie M. Białegostoku prowadzi Caritas Archidiecezji Białostockiej.

pomocy społecznej, zachęcano do korzystania z nieodpłatnej pomocy psychologicznej, prawnej i socjalnej, informowano o karcie aktywnego seniora, pomocy lekowej, turnusach rehabilitacyjnych, działaniach kulturalnych i rozrywkowych. Podjęte działania przyczyniły się do poprawy jakości życia osób przychodzących do klubu, przeciwdziałały osamotnieniu, izolacji społecznej i zagrożeniu marginalizacją społeczną, spowodowały aktywizację w różnych sferach życia, umożliwiły realizację naturalnych dla tego wieku potrzeb.

Tabela 216. Liczba osób korzystających z uczestnictwa w Klubie Seniora

Lata	2017	2018	2019	2020	2021
Liczba osób	178	176	175	148	62

Źródło: Departament Spraw Społecznych

Program Karta Aktywnego Seniora

Program Karta Aktywnego Seniora funkcjonuje od 2015 r. i ma na celu aktywizację Seniorów przez zwiększenie ich uczestnictwa w życiu społecznym.

Aby przystąpić do Programu wystarczy spełniać dwa warunki:

- być mieszkańcem Białegostoku,
- mieć ukończone 60 lat.

Ideą Programu jest szereg ulg, preferencji i świadczeń skierowanych do białostockich seniorów. Działania prowadzone w ramach programu mają na celu:

- ułatwienie dostępu do badań profilaktycznych,
- propagowanie prozdrowotnego stylu życia,
- aktywizację społeczną seniorów,
- przeciwdziałanie wykluczeniu społecznemu seniorów,
- kształtowanie pozytywnego wizerunku seniorów,
- zachęcanie do uczestnictwa w wydarzeniach edukacyjnych, kulturalnych i sportowych,
- poprawę stanu zdrowia i związanej z nim jakości życia seniorów.

MOPR w Białymstoku w ramach świadczonej pracy socjalnej wydaje osobom spełniającym kryteria do otrzymania specjalnego biletu seniora niezbędne zaświadczenie.

Od początku trwania programu do końca grudnia 2021 roku przystąpiło do niego 16 852 osób.

Tabela 217. Liczba wydanych zaświadczeń w ramach karty aktywnego seniora

Lata	2017	2018	2019	2020	2021
Liczba wydanych przez MOPR zaświadczeń	198	154	131	109	97

Źródło: Miejski Ośrodek Pomocy Rodzinie w Białymstoku

Zwiększenie poczucia bezpieczeństwa seniorów – tzw. „Złota Rączka” – Fundacja „Spe Salvi”

W okresie 01.02.2021 r. – 31.12.2021 r. na terenie miasta realizowane było zadanie publiczne pn. „Zwiększenie poczucia bezpieczeństwa seniorów w miejscu ich zamieszkania poprzez wsparcie w formie konsultacji i drobnych napraw technicznych”. Jego celem było zwiększenie poziomu bezpieczeństwa osobistego seniorów w wieku 60 lat i więcej, w miejscu ich zamieszkania, poprzez udzielenie wsparcia w formie konsultacji i drobnych napraw technicznych, ograniczających wystąpienie zagrożenia dla zdrowia z powodu niesprawności instalacji, sprzętów i urządzeń domowych.

Projekt skierowany był przede wszystkim do osób mieszkających samotnie, dysponujących niskimi dochodami, niepełnosprawnych i/lub długotrwale chorych.

Zakres konsultacji technicznych i drobnych napraw obejmował m.in. naprawę baterii, wymianę uszczeltek, naprawę lub regulację drzwi lub okien, regulację zamków, montaż gniazdek i włączników.

Koszt realizacji zadania wyniósł 83 000,00 zł. Wsparcie w ramach zadania otrzymało 286 seniorów, na rzecz których wykonano 550 usług.

Cyfrowe Porady dla Seniorów – Fundacja „Spe Salvi”

W okresie 01.03.2021 r. - 28.05.2021 r. realizowane było zadanie publiczne pn. „Telefon Cyfrowych Porad dla Seniora”. Celem zadania było zmniejszenie wykluczenia cyfrowego seniorów zamieszkujących miasto Białystok.

Konsultanci pomagali seniorom obsługiwać telefony komórkowe, wysyłać smsy oraz utworzyć konto na witrynie pacjent.gov.pl. Uczyli, jak obsługiwać laptop, pomagali w wysyłaniu e-maili, podpowiadali, jak założyć konto na portalach społecznościowych. Pomagali w zapisaniu się przez Internet na szczepienie, edukowali na temat niebezpieczeństw czyhających w Internecie, udzielali instrukcji dotyczących pobierania i instalowania aplikacji na telefonie.

Koszt realizacji zadania wyniósł 10 000,00 zł. W ramach zadania udzielono 205 porad.

Zadanie pn. „Telefon Cyfrowych Porad dla Seniora” miało charakter pilotażowy. Z uwagi na spore zainteresowanie seniorów poradami cyfrowymi, w okresie 15.06.2021 r. - 31.12.2021 r. zrealizowano kolejne zadanie publiczne w przedmiotowym zakresie tj. „Cyfrowe Porady dla Seniorów”.

Jego celem było wsparcie senierek i seniorów zamieszkujących Miasto Białystok w wieku 60+ w zakresie korzystania z nowych technologii. Konsultacje były udzielane stacjonarnie, w siedzibie Fundacji oraz telefonicznie.

Dyżurujący konsultanci udzielali porad cyfrowych polegających m. in. na wyjaśnieniu jak zapisać się przez Internet na poradę lekarską, wysłać e-mail, pobrać z Internetu aplikację, zapisać się przez Internet na wizytę w Urzędzie, zrobić zakupy online, założyć konto w mediach społecznościowych, pożytecznie spędzić czas wolny korzystając z wartościowych stron edukacyjnych (np. zwiedzanie online muzeum), skorzystać z zajęć online skierowanych do seniorów czy dokonać płatności online. Seniorzy otrzymywali również wskazówki w zakresie podstaw obsługi smartfona, tabletu, komputera.

Na realizację zadania przekazano środki finansowe w wysokości 26 000,00 zł. W trakcie realizacji zadania udzielono 250 konsultacji.

Działania Miasta w zakresie dostępności

W 2021 roku Miasto Białystok przystąpiło do realizacji projektu „Dostępne Podlaskie – szkolenie i doradztwo dla jednostek samorządu terytorialnego” współfinansowanego ze środków Europejskiego Funduszu Społecznego w ramach programu Operacyjnego Wiedza Edukacja Rozwój na lata 2014-2020, którego celem jest kompleksowy audyt i przegląd procedur oraz wsparcie szkoleniowe w zakresie stosowania rozwiązań ułatwiających zatrudnianie osób z niepełnosprawnościami oraz wsparcie szkoleniowe koordynatorów dostępności.

W 11 obiektach użyteczności publicznej podniesiono standard poprzez ich modernizację przeznaczając na ten cel 57 783,62 zł.

Działania Miasta w zakresie równego traktowania

W lipcu 2021 roku wychodząc naprzeciw oczekiwaniom mieszkańców w obszarze przeciwdziałania zjawiskom dyskryminacji, zwiększenia poczucia bezpieczeństwa, kształtowania postaw otwartości i tolerancji wśród mieszkańców Białegostoku oraz dostępu do usług publicznych Pełnomocnik Prezydenta Miasta Białegostoku do spraw Równego Traktowania zorganizował szkolenia pracowników Urzędu Miejskiego w Białymstoku pn. „Przeciwdziałanie dyskryminacji i savoir vivre osób z niepełnosprawnościami” oraz kurs i warsztaty z umiejętności komunikowania się Polskim językiem Migowym.

Ponadto, w okresie 01.08.2021 r. - 31.12.2021 r. realizowane było zadanie publiczne pn. „MenstruAkcja” wsparcie kobiet w kryzysie menstruacyjnym”. Celem zadania było wsparcie kobiet w kryzysie menstruacyjnym, poprzez zakup i udostępnienie środków higienicznych umieszczanych w skrynkach zamontowanych w ogólnodostępnych miejscach w centrum miasta. Koszt realizacji zadania 20 000 zł.

MIEJSCA SCHRONIENIA DLA OSÓB BEZDOMNYCH

Osoby bezdomne mają prawo do schronienia w ogrzewalni, noclegowni, schronisku dla osób bezdomnych albo w schronisku dla osób bezdomnych z usługami opiekuńczymi.

Tabela 218. Ośrodki wsparcia dla osób bezdomnych

Wyszczególnienie		Typ schronienia			
		Schronienie całodobowe ³⁹	Noclegownia	Ogrzewalnia	Ogółem
2017	Liczba placówek	3	3	1	7
	Liczba miejsc	125	80	50	255
2018	Liczba placówek	4	4	1	9
	Liczba miejsc	145	100	50	295
2019	Liczba placówek	4	4	1	9
	Liczba miejsc	155	90	50	295
2020	Liczba placówek	5	3	1	8
	Liczba miejsc	177	68	50	295
2021	Liczba placówek	5	2	2	9
	Liczba miejsc	177	48	60	285

Źródło: Miejski Ośrodek Pomocy Rodzinie

MIESZKANIA CHRONIONE

Jedną z form pomocy dla osób usamodzielnianych jest przyznanie miejsca w mieszkaniu chronionym. W ciągu całego 2021 roku w Białymstoku funkcjonowało 6 mieszkań chronionych treningowych (w tym jedno dla matek z małymi dziećmi) z 18 miejscami. Usamodzielniani wychowankowie skierowani do mieszkania chronionego, treningowego partycypują w kosztach utrzymania mieszkania w wysokości zależnej od dochodu własnego oraz korzystają ze wsparcia pracownika socjalnego.

³⁹ W tym Schronisko dla osób bezdomnych z usługami opiekuńczymi, które funkcjonuje od 01.01.2019r.

Tabela 219. Liczba osób usamodzielnianych korzystających z mieszkań chronionych

Wyszczególnienie	2017	2018	2019	2020	2021
Liczba usamodzielnianych korzystających z mieszkań chronionych	26	22	19	18	18

Źródło: Miejski Ośrodek Pomocy Rodzinie

10.1.12. Profilaktyka uzależnień

W Miejskim Ośrodku Pomocy Rodzinie w Białymstoku prowadzone były Punkty Konsultacyjne dla osób i rodzin z problemami alkoholowymi działające w Zespołach Pracowników Socjalnych, w których osobom nadużywającym alkoholu, współuzależnionym oraz członkom ich rodzin pracownicy socjalni udzielali porad. Ośrodek nie zajmował się leczeniem i terapią osób uzależnionych.

Tabela 220. Działalność punktów konsultacyjnych

Wyszczególnienie	2017	2018	2019	2020	2021
Liczba udzielonych porad	2 217	2 475	1 812	1 922	1 871
Liczba osób, którym udzielono porad	1 525	1 568	1 112	1 335	1 199

Źródło: Miejski Ośrodek Pomocy Rodzinie

UDZIELANIE WSPARCIA OSOBOM POTRZEBUJĄCYM POMOCY ZE WZGLĘDU NA STAN EPIDEMII

Miejski Ośrodek Pomocy Rodzinie w Białymstoku w 2021 r. podejmował szereg działań wynikających z konieczności zapewnienia pomocy osobom objętym kwarantanną domową oraz osobom starszym, samotnym, chorym i niepełnosprawnym, które - ze względu na stan epidemii SARS-CoV-2 - nie mogły zabezpieczyć podstawowych potrzeb życiowych.

Poza przyznawaniem świadczeń z pomocy społecznej, w tym w formie usług opiekuńczych w miejscu zamieszkania, były to m. in. następujące działania:

1. pomoc udzielona osobom będącym w kwarantannie lub izolacji domowej:
 - 2 osobom zakupiono i dostarczone produkty żywnościowe (na kwotę 169 zł) przyznane na podstawie art. 48b ust. 4 i 5 pkt 2 *ustawy o pomocy społecznej (Dz. U. z 2021 r. poz. 2268 z późn. zm.)*;
 - 2 osoby otrzymały paczkę żywnościową w ramach Programu FEAD;
 - 78 osób otrzymało 73 paczki żywnościowe z organizacji pozarządowych;
 - 4 osobom z ich środków finansowych zakupiono żywność i leki;
 - Pracownicy OIK udzielili 9 osobom pomocy psychologicznej.
2. realizacja Programu „Wspieraj Seniora”:

Miejski Ośrodek Pomocy Rodzinie w Białymstoku realizował Program „Wspieraj Seniora”, którego celem strategicznym było zapewnienie usługi wsparcia seniorom w wieku 70 lat i więcej, którzy w obowiązującym stanie epidemii zdecydują się na pozostanie w domu. W szczególnych przypadkach z Programu skorzystać mogły również osoby poniżej 70 roku życia. Usługa wsparcia polegała w szczególności na dostarczeniu zakupów obejmujących artykuły podstawowej potrzeby, w tym w artykuły spożywcze i środki higieny osobistej. Senior mógł również zgłosić potrzebę udzielenia wsparcia w zakresie np. załatwienia drobnych spraw urzędowych.

Pomoc seniorom świadczyli pracownicy socjalni MOPR w Białymstoku, a także 11 wolontariuszy, z którymi MOPR zawarł porozumienia o wykonywaniu świadczeń wolontarystycznych. Środki finansowe przekazane z budżetu państwa na realizację Programu „Wspieraj seniora” przyczyniły się do zwiększenia poczucia bezpieczeństwa starszych mieszkańców Białegostoku. Zrealizowane w ramach Programu działania były nie tylko wsparciem bieżącego funkcjonowania osób potrzebujących, ale również wzmocniły ich poczucie przynależności do wspólnoty, która w trudnych sytuacjach pomaga słabszym.

Przy realizacji ww. zadań MOPR współpracował z organizacjami pozarządowymi i wolontariuszami.

Tabela 244. Pomoc udzielona w ramach Programu Wspieraj Seniora

Lata	Liczba osób, które zgłosiły się do programu	Liczba zgłoszeń osób zarejestrowana przez infolinię	Liczba zgłoszeń osób zarejestrowana poza infolinią	Liczba osób, którym udzielono pomocy
2020	223	158	65	62
2021	200	49	151	78

Źródło: Miejski Ośrodek Pomocy Rodzinie

10.2. Żłobki

Na koniec 2021 roku w rejestrze żłobków i klubów dziecięcych, prowadzonym przez Prezydenta Miasta Białegostoku zarejestrowanych było 8 żłobków samorządowych i filia żłobka, dysponujących 1 273 miejscami dla dzieci w wieku do lat 3 oraz 44 niepubliczne żłobki i kluby dziecięce, dysponujące 1 343 miejscami. W 2021 r. Miasto korzystało ze środków przyznanych w ramach Resortowego programu rozwoju instytucji opieki nad dziećmi w wieku do lat 3 „Maluch+” 2021, ogłoszonego przez Ministerstwo Rodziny i Polityki Społecznej, z którego pozyskało środki finansowe w wysokości 701 760 zł na finansowanie miejsc w Żłobku Miejskim Nr 8 przy ul. Oriona (utworzonym przy wsparciu finansowym z poprzednich edycji programu) i Fili Żłobka Nr 3 przy ul. Mościckiego 2j.

Tabela 221. Informacje na temat żłobków samorządowych

Wyszczególnienie	2017	2018	2019	2020	2021
Liczba żłobków samorządowych	7	7	7 + filia	8	8 + filia
Liczba miejsc w żłobkach	929	929	1 121	1 121	1 273
Średnioroczna liczba dzieci zapisanych	924	924	1 015	975	1228
Średnioroczna liczba dzieci uczęszczających	625	623	754	716	721
Liczba oddziałów w żłobkach	28	28	36	35	41
Liczba etatów	196,35	204,15	253,10	251,10	278,6
Wydatki na żłobki (wraz z wydatkami inwestycyjnymi, w zł)	10 548 051	12 656 176	16 472 006	16 692 751	19 574 183

Wyszczególnienie	2017	2018	2019	2020	2021
Średni miesięczny koszt utrzymania dziecka (w zł)	942,33	1 118,77	1 335,82	1 191,21	1 281,36
Wysokość opłaty za żłobek (bez wyżywienia, w zł)	200	200	200	200	200
Wydatki na zakup usług remontowych (w zł)	286 677	335 907	505 289	11 946	412 282

Źródło: Departament Spraw Społecznych

Tabela 222. Liczba miejsc w żłobkach, klubach dziecięcych i u dziennych opiekunów

Wyszczególnienie		Żłobki samorządowe	Niepubliczne żłobki i kluby dziecięce	Dzienni opiekunowie	Ogółem
2017	podmioty	7	31	4	42
	miejsca	929	779	10	1 718
2018	podmioty	7	41	2	50
	miejsca	929	1 167	10	2 106
2019	podmioty	8	41	0	49
	miejsca	1 121	1 274	0	2 395
2020	podmioty	8	43	0	51
	miejsca	1 121	1 192	0	2 313
2021	podmioty	9	44	2	55
	miejsca	1 273	1 343	16	2 632

Źródło: Departament Spraw Społecznych

Zadania inwestycyjne zrealizowane w roku 2021 w żłobkach:

- **budowa żłobka na os. Wygoda ul. I. Mościckiego** - w 2021 roku wykonano zagospodarowanie terenu w zakresie placu zabaw. Obiekt żłobka został zakończony w 2020 roku.

10.3. Informacje ogólne o świadczeniach zdrowotnych

Tabela 223. Świadczenia realizowane przez Miasto Białystok

Wyszczególnienie		Nazwa świadczenia		
		Szczepienia ochronne przeciwko grypie dla mieszkańców Białegostoku po 60 roku życia	Program edukacji okołoporodowej „Szkola rodzenia”	Usługi rehabilitacyjne
2017	środki wydatkowane (w zł)	149 447,11	408 120	-
	liczba udzielonych świadczeń	3 275	1 432	-
2018	środki wydatkowane (w zł)	189 964	345 390	155 875
	liczba udzielonych świadczeń	3 818	1 191	624
2019	środki wydatkowane (w zł)	189 960	367 570	391 975
	liczba udzielonych świadczeń	3 910	1 246	1 568

Wyszczególnienie		Nazwa świadczenia		
		Szczepienia ochronne przeciwko grypie dla mieszkańców Białegostoku po 60 roku życia	Program edukacji okołoporodowej „Szkoła rodzenia”	Usługi rehabilitacyjne
2020	środki wydatkowane (w zł)	171 127	269 800	437 566
	liczba udzielonych świadczeń	3 091	867	1 531
2021	środki wydatkowane (w zł)	-	314 900	580 872
	liczba udzielonych świadczeń	-	699	1 900

Źródło: Departament Spraw Społecznych

Urząd Miejski w Białymstoku jest organem założycielskim Samodzielnego Szpitala Miejskiego im. PCK w Białymstoku. W roku 2021 kwota dofinansowania do działalności szpitala (zakup aparatury medycznej, remonty planowane sprzętu medycznego, zakup wyposażenia) wyniosła 1 070 640,00 zł.

Zadania inwestycyjne zrealizowane w 2021 roku:

- dofinansowanie planowanych remontów infrastruktury szpitalnej oraz aparatury i sprzętu medycznego znajdującego się na wyposażeniu;
- dofinansowanie zakupu aparatury i sprzętu medycznego;
- dofinansowanie zakupu wyposażenia;
- dofinansowanie remontu pomieszczeń szpitalnych.

Izba Wyrzeźwień w Białymstoku jest jednostką organizacyjną Urzędu Miejskiego w Białymstoku. W ramach funkcjonującej struktury izba posiada miejsca noclegowe dla osób nietrzeźwych oraz prowadzi noclegownię dla osób bezdomnych w sezonie zimowym.

Zadania z zakresu polityki zdrowotnej w 2021 r.:

1. Działania zmierzające do zmniejszenia rozpowszechnienia palenia tytoniu wśród mieszkańców miasta Białegostoku.
2. Realizacja Miejskiego Programu Ochrony Zdrowia Psychicznego, w tym:
 - prowadzenie placówki pomocy psychiatryczno psychologiczno – terapeutycznej skierowanej do dzieci i młodzieży doświadczającej kryzysu,
 - wspieranie pomocy z zakresu zaburzeń psychicznych dzieci i młodzieży w formie prowadzenia oddziału dziennego opieki psychiatrycznej dla dzieci i młodzieży w Mieście Białystok,
 - prowadzenie Placówki Intensywnej Opieki Terapeutycznej dla Dzieci i Młodzieży.
3. Współorganizacja Uniwersytetu Zdrowego Seniora i Uniwersytetu Profilaktyki Psychogeriatrycznej.
4. Wspieranie projektów skierowanych do rodziców dzieci przedwcześnie urodzonych.
5. Realizacja kampanii społecznej „Pudełko życia”.
6. Realizacja programu polityki zdrowotnej w zakresie edukacji okołoporodowej mieszkanki miasta Białegostoku pod nazwą „Szkoła Rodzenia”.
7. Realizacja projektów z zakresu polityki zdrowotnej realizowanych przez organizacje.
8. Realizacja projektów z zakresu zdrowego żywienia i aktywności fizycznej.

Zadania realizowane w ramach Gminnego Programu Przeciwdziałania Narkomanii w 2021 r.:

1. Wspieranie usług profilaktyczno – terapeutycznych w zakresie pomocy uzależnionym, ich rodzinom i osobom zagrożonym uzależnieniem, prowadzonych w punktach konsultacyjnych i poradniach uzależnień.
2. Wspieranie usług rehabilitacyjnych w zakresie przeciwdziałania narkomanii realizowanych w placówkach stacjonarnych i ośrodkach dziennego pobytu.
3. Podniesienie standardu realizacji programów redukcji szkód zdrowotnych i społecznych oraz zwiększenie oferty działań zmierzających do aktywizacji zawodowej i społecznej wśród osób uzależnionych od środków psychoaktywnych i NSP.
4. Realizacja kampanii społecznej „Nie ma nudy z hulajnogą. Narkotyki, alkohol, papierosy - Na co mi to”.

Zadania realizowane w ramach Miejskiego Programu Profilaktyki i Rozwiązywania Problemów Alkoholowych w 2021 r.:

1. Zwiększanie dostępności pomocy terapeutycznej, w tym:
 - dofinansowanie szkoleń terapeutów pracujących w innych placówkach leczenia odwykowego;
 - dotacja na prowadzenie poradnictwa i terapii dla młodzieży uzależnionej od alkoholu.
2. Pomoc członkom rodzin osób uzależnionych od alkoholu, w tym:
 - promowanie trzeźwego stylu życia, połączone z działaniami pomocowymi, skierowanymi do osób i rodzin z problemem alkoholowym i przemocą domową (działania prowadzone przez stowarzyszenia abstynenckie);
 - prowadzenie sieci specjalistycznych placówek wsparcia dziennego dla dzieci z rodzin z problemem alkoholowym;
 - prowadzenie punktów informacyjnych o problemach alkoholowych;
 - prowadzenie ośrodka wsparcia dzieci krzywdzonych, ich rodzin i opiekunów;
 - dofinansowanie specjalistycznych szkoleń dla osób zawodowo zajmujących się rozwiązywaniem problemów alkoholowych i przemocą domową;
 - prowadzenie zajęć edukacyjnych dla rodziców i wychowawców w zakresie prowadzenia profilaktyki domowej;
 - prowadzenie diagnostyki oraz wspomagania rozwoju dzieci z alkoholowym zespołem płodowym;
 - realizacja programu Trening kontaktu z osobą uzależnioną/współuzależnioną oraz motywowanie do terapii;
 - prowadzenie postępowania o zobowiązanie do leczenia odwykowego.
3. Prowadzenie działań profilaktycznych o charakterze informacyjno-edukacyjnym, w tym:
 - prowadzenie cyklicznych audycji telewizyjnych z zakresu rozwiązywania problemów alkoholowych i innych uzależnień oraz przemocą domową;
 - prowadzenie programu Profilaktyka zachowań ryzykownych.
4. Zadania realizowane przez Izbę Wytrzeźwień w Białymstoku – program informacyjno-edukacyjny dla osób uzależnionych i członków ich rodzin.

11. KULTURA, SPORT I TURYSTYKA



11.1. Kultura

DZIAŁALNOŚĆ MIEJSKICH INSTYTUCJI KULTURY

Miasto Białystok w 2021 r. było organem prowadzącym siedmiu miejskich instytucji kultury. Miasto prowadziło jedną instytucję artystyczną - Białostocki Teatr Lalek (BTL) oraz sześć pozostałych instytucji: Białostocki Ośrodek Kultury (BOK), Dom Kultury „Śródmieście” (DKŚ), Galerię Arsenał (GA), Galerię im. Sleńdzińskich (GSL), Muzeum Wojska (MW) oraz Muzeum Pamięci Sybiru (MPS). Zadanie własne miasta w zakresie prowadzenia biblioteki publicznej zostało powierzone Książnicy Podlaskiej im. Łukasza Górnickiego (KP), na podstawie porozumienia zawartego z samorządem wojewódzkim w 1999 roku.

Tabela 224. Działalność statutowa miejskich instytucji kultury

Nazwa instytucji	Rok	Dotacja miasta (w zł)	Ilość działań	Ilość odbiorców
Białostocki Teatr Lalek	2017	6 700 000	582: 7 premier, 545 spektakli, 1 festiwal, 7 wystaw, 11 warsztatów plastycznych, 9 lekcji teatralnych, 2 publikacje	55 492
	2018	7 225 000	598: 6 premier, 549 spektakli, 1 festiwal, 5 wystaw, 15 warsztatów plastycznych i teatralnych, 10 lekcji teatralnych, 10 czytań bajek teatralnych, 2 publikacje	106 163
	2019	7 060 000	644: 6 premier, 556 spektakli, 1 festiwal, 6 wystaw, 23 warsztatów plastycznych i teatralnych, 40 lekcji teatralnych, 10 czytań bajek teatralnych, 2 publikacje	109 414
	2020	6 694 500	271: 5 premier, 223 spektakle, 5 wystaw, 3 warsztaty plastyczne i teatralne, 6 lekcji teatralnych, 3 czytania bajek teatralnych, 24 inne wydarzenia kulturalne oraz 2 publikacje	32 251
	2021	7 195 950	349, w tym: 6 premier, 281 spektakli, 59 działań edukacyjnych (6 wystaw, 5 warsztatów plastycznych i teatralnych, 13 lekcji teatralnych, 6 czytań bajek teatralnych, 29 inne działania edukacyjne w Kawiarni Lalek i Piwnicy Lalek), 1 festiwal) oraz 2 publikacje	43 840
Białostocki Ośrodek Kultury	2017	6 105 672	370: 6 festiwali, 40 koncertów, 17 wystaw, 9 bloków tematycznych działań edukacyjnych, 298 inne cele statutowe, 989 seansów filmowych	118 369
	2018	7 034 565	395, w tym: 6 festiwali, 39 koncertów, 30 wystaw, 23 bloki tematyczne działań edukacyjnych (98 warsztatów), 1 wydawnictwo, 221 inne cele statutowe, 1.426 seansów filmowych	120 255
	2019	7 627 000	568, w tym: 6 festiwali, 59 koncertów, 26 wystaw, 24 bloki tematyczne działań edukacyjnych (177 warsztatów), 3 wydawnictwa, 297 inne cele statutowe oraz 1.332 seansów filmowych	141 219

Nazwa instytucji	Rok	Dotacja miasta (w zł)	Ilość działań	Ilość odbiorców
	2020	5 944 170	146, w tym: 4 festiwale, 30 koncertów, 17 wystaw, 24 bloki tematyczne działań edukacyjnych (35 warsztatów +55 inne działania edukacyjne), 5 wydawnictw oraz 7 działań związanych z mediateką, 717 seansów filmowych	164 685
	2021	6 904 582	250, w tym: 7 festiwali, 50 koncertów, 14 wystaw (w tym 2 stałe), 161 działań edukacyjnych (85 warsztatów edukacyjnych, 2 warsztaty filmowe, 74 inne działania edukacyjne), 7 wydawnictw, 11 działań związanych z mediateką, ponadto 1 772 seanse filmowe	95 627
Dom Kultury „Śródmieście”	2017	847 276	ognisko muzyczne: 200 słuchaczy, ognisko baletowe: 75 słuchaczy, ognisko plastyczno-graficzne: 70 słuchaczy, 7 zespołów, 28: 1 festiwal, 7 koncertów, 7 wystaw, 5 spotkań/wykładów, 8 innych działań	16 518
	2018	1 189 126	ognisko muzyczne: 135 słuchaczy, ognisko baletowe: 77 słuchaczy, ognisko plastyczno-graficzne: 80 słuchaczy, 8 zespołów, 23 : 2 festiwale, 4 koncerty, 8 wystaw, 5 spotkań/wykładów, 4 innych działań	15 081
	2019	1 363 116	ognisko muzyczne: 135 słuchaczy; ognisko baletowe: 77 słuchaczy; ognisko plastyczno-graficzne: 92 słuchaczy; 8 zespołów, 5 działań dla dorosłych 32: 2 festiwale, 7 koncertów, 10 wystaw, 6 spotkań/wykładów, 7 innych działań	430 (ogniska) + 14 137
	2020	993 200	ognisko muzyczne: 120 słuchaczy; ognisko baletowe: 87 słuchaczy; ognisko plastyczno-graficzne: 81 słuchaczy; 9 zespołów, 5 działań dla dorosłych 19: 1 festiwal, 1 koncert, 7 wystaw, 10 spotkań/wykładów/innych działań	102 023 w tym: 1 071 stacjonar- nie
	2021	1 299 680	ognisko muzyczne: 107 słuchaczy; ognisko baletowe: 73 słuchaczy; ognisko plastyczno-graficzne: 86 słuchaczy; 9 zespołów, 5 działań dla dorosłych; 23, w tym: festiwal, koncert, 8 wystaw, 13 spotkań/innych działań/prezentacji	110 436 w tym: 2 753 stacjonarnie 107 683 online
Galeria Arsenat	2017	2 503 187	96: 17 wystaw, 7 bloków tematycznych działań edukacyjnych, 1 festiwal, 65 spotkań, 6 publikacji	22 227
	2018	3 336 000	94: 15 wystaw (12 w siedzibie, 1 poza siedzibą, 2 zagraniczne), 12 bloków tematycznych działań edukacyjnych, 1 festiwal, 61 spotkań, 5 publikacji	22 572
	2019	2 978 770	56: 12 wystaw (10 w siedzibie, 2 poza siedzibą), 16 bloków tematycznych (w tym 214 działań edukacyjnych i 29 oprowadzań kuratorskich), 1 festiwal, 21 spotkań, 6 publikacji	25 794

Nazwa instytucji	Rok	Dotacja miasta (w zł)	Ilość działań	Ilość odbiorców
	2020	3 315 453	72: 10 wystaw (9 w siedzibie, 1 wirtualnie), 28 bloków tematycznych (w tym 150 działań edukacyjnych i 12 oprowadzań kuratorskich), 28 spotkań/pogadań, 6 publikacji	15 750
	2021	3 422 000	91, w tym: 10 wystaw (9 w siedzibie, 1 za granicą), 27 bloków tematycznych (w tym 102 działania edukacyjne i 18 oprowadzań kuratorskich), 45 spotkań, konferencja, koncert, seminarium, 6 publikacji	36 610
Galeria im. Sleńdzińskich	2017	1 956 040	511: 1 wystawa stała + 18 wystaw czasowych, 125 lekcji muzealnych, 307 warsztatów plastycznych (7 524 osób), 1 festiwal, 49 spotkań, 10 publikacji	20 436
	2018	2 728 508	525: 1 wystawa stała + 25 wystaw czasowych, 126 lekcji muzealnych, 282 warsztaty plastyczne (5132 osób), 1 festiwal, 73 spotkania, 17 publikacji	21 328
	2019	3 117 707	883: 1 wystawa stała + 26 wystaw czasowych, 105 lekcji muzealnych, 362 warsztaty plastyczne, 370 innych warsztatów (ok. 13 bloków tematycznych (15 652 osób), 1 festiwal, 1 konferencja, 12 spotkań i koncertów, 5 publikacji	32 779
	2020	3 432 266	405: 1 wystawa stała + 17 wystaw czasowych, 35 lekcji muzealnych, 310 warsztatów, 1 festiwal, 1 konferencja, 22 spotkania i koncerty, 18 publikacji	23 028
	2021	3 697 966	499, w tym: 1 wystawa stała + 21 wystaw czasowych, 414 warsztatów, 27 lekcji muzealnych, 1 festiwal, 21 spotkań, 14 publikacji	30 779
Muzeum Pamięci Sybiru	2017	1 858 946	22: 1 wystawa stała + 3 wystawy czasowe, 5 bloków tematycznych działań edukacyjnych, 8 warsztatów, 5 publikacji	3 793
	2018	2 332 261	27: 1 wystawa stała + 7 wystaw czasowych, 6 bloków tematycznych działań edukacyjnych, 7 innych działań, 6 publikacji	29 286
	2019	3 877 102	26: 1 wystawa stała + 6 wystaw czasowych, 117 działań edukacyjnych w 5 blokach tematycznych, 6 innych działań, 8 publikacji	35 016
	2020	12 887 468	28: 1 wystawa stała + 4 wystawy czasowe, 34 działania edukacyjne w 3 blokach tematycznych, 3 inne działania, 17 publikacji	9 164
	2021	9 007 594	14, w tym: 1 wystawa stała + 1 wystawa czasowa, 3 działania edukacyjne, 4 inne działania (w tym konferencja), 5 publikacji,	27 151
Muzeum Wojska	2017	3 384 938	32: 1 wystawa stała + 9 wystaw czasowych (w tym: 5 plenerowych), 10 bloków tematycznych działań edukacyjnych, 4 konserwatoria, 5 spotkań autorskich, 3 publikacje	32 378

Nazwa instytucji	Rok	Dotacja miasta (w zł)	Ilość działań	Ilość odbiorców
	2018	3 795 000	48: 1 wystawa stała + 17 wystaw czasowych (w tym: 12 plenerowych), 13 bloków tematycznych działań edukacyjnych, 9 spotkań autorskich w ramach dwóch cykli, 6 publikacji, 1 konferencja, 1 sympozjum	40 126
	2019	4 522 868	48: 1 wystawa stała + 11 wystaw czasowych (w tym: 5 plenerowych), 600 działań edukacyjnych w 13 blokach tematycznych, 6 spotkań autorskich w ramach dwóch cykli, 8 publikacji, 1 konferencja, 1 sympozjum, 7 wykładów	40 438
	2020	3 934 974	38: 1 wystawa stała + 9 wystaw czasowych (w tym: 4 plenerowe i 5 online), 195 działań edukacyjnych w 18 blokach tematycznych obejmujących: warsztaty, spotkania autorskie/wykłady, spacer, oprowadzania po wystawach (9), projekty edukacyjne (3), konkursy (3), cykle specjalne (3), 1 konferencja, 9 publikacji	154 702
	2021	3 905 326	39, w tym: 1 wystawa stała + 13 wystaw czasowych (w tym: 11 plenerowych), 13 bloków tematycznych działań edukacyjnych, 12 publikacji	19 047

Źródło: Referat Kultury w Departamencie Kultury, Promocji i Sportu

Tabela 225. Liczba działań kulturalnych miejskich instytucji kultury ogółem

Rok	BOK	BTL	DKŚ	GA	GSL	MPS	MW	Razem
2017	370	582	28	96	511	22	32	1 641
2018	395	598	23	94	525	27	48	1 710
2019	568	644	32	56	883	26	48	2 257
2020	146	271	19	72	405	28	38	979
2021	250	349	23	91	499	14	39	1 265

Źródło: Referat Kultury w Departamencie Kultury, Promocji i Sportu

Tabela 226. Remonty i modernizacje obiektów oraz lokali miejskich instytucji kultury oraz powiększanie zasobów

Nazwa instytucji	Rok	Dotacja miasta (w zł)	Wydatki na remonty i modernizację obiektów i lokali miejskich instytucji kultury oraz powiększanie zasobów
Białostocki Teatr Lalek	2017	400 000	Modernizacja małej sceny etap I
	2018	600 000	Modernizacja małej sceny etap II
	2019	45 000	Opracowanie dokumentacji do modernizacji budynku magazynowo-warsztatowego przy ul. Branickiego 17/2
	2020	70 000	Zakup sprzętu do transmisji i nagrań wideo
Białostocki	2017	138 922	Modernizacja wielofunkcyjnej sali kina Forum – etap I

Nazwa instytucji	Rok	Dotacja miasta (w zł)	Wydatki na remonty i modernizację obiektów i lokali miejskich instytucji kultury oraz powiększanie zasobów
Ośrodek Kultury		48 000	Modernizacja węzła ciepłowniczego w budynku przy ul. Legionowej 5
	2018	39 754	Zakup sterownika oświetlenia scenicznego
	2020	350 000	Wykonanie izolacji przeciwwilgociowej i termicznej fundamentów w budynku przy ul. Warszawskiej 19 w Białymstoku
		140 000	Zakup konsoly audio z osprzętem
	2021	60 000	Zakup sprzętu video do rejestracji i transmisji internetowych wydarzeń
		70 000	Zakup odsłuchów i akcesoriów jako uzupełnienie osprzętu do konsoly audio
144 067		Zakup urządzeń oświetlenia scenicznego	
Dom Kultury „Śródmieście”	2019	61 270	Zakup, montaż i uruchomienie klimatyzacji w siedzibie instytucji
Galeria Arsenał	2017	19 988	Wykonanie dokumentacji projektowej ogrodzenia terenu Elektrowni
		49 200	Rozbudowa regionalnej kolekcji dzieł sztuki współczesnej „Kolekcja II”
	2018	500 000	Wykonanie remontu dachu w budynku Elektrowni
		38 000	Zakup projektorów laserowych
		120 000	Rozbudowa regionalnej kolekcji dzieł sztuki współczesnej „Kolekcja II”
	2019	34 000	Zakup projektorów laserowych
		77 000	Zakup dzieł sztuki
	2020	120 000	Zakup samochodu dostawczego
		40 000	Zakup dzieł sztuki
		10 500	Zakup kserokopiarki laserowej
		117 708 ⁴⁰	Zdjęcie i utylizacja starej podłogi w elektrowni oraz wykonanie projektu nowych posadzek
	2021	265 000	Przebudowa budynku starej elektrowni
		26 000	Zakup projektora laserowego oraz monitora z matową matrycą
146 000		Zakup dzieł sztuki	
Galeria im. Sleńdzińskich	2017	50 000	Zakup dzieła sztuki Ludomira Sleńdzińskiego
	2018	202 604	Zakup mebli, wyposażenia, komputerów i stanowiska do systemu informatycznego MONA
		265 850	Zakup 22 dzieł sztuki, 98 szt. fotografii oraz kolekcji prac Ludomira Sleńdzińskiego (z depozytu słupskiego)
	2019	199 128	Zakup dzieł sztuki, systemu oświetlenia wystawowego, komputerów oraz wyposażenia
	2020	183 466	Zakup dzieł sztuki oraz systemu oświetlenia
	2021	24 846	Adaptacja i modernizacja zabytkowego obiektu na potrzeby Galerii im. Sleńdzińskich
		80 070	Zakup dzieł sztuki i muzealiów

⁴⁰ Podano wysokość środków wykorzystanych przez instytucję w 2020 roku, uwzględniając zwroty.

Nazwa instytucji	Rok	Dotacja miasta (w zł)	Wydatki na remonty i modernizację obiektów i lokali miejskich instytucji kultury oraz powiększanie zasobów
Muzeum Pamięci Sybiru	2017	310 561	Zakup programów komputerowych do księgowości, zbiorów muzealnych, zbiorów bibliotecznych; sprzętu komputerowego i multimedialnego oraz systemu zabezpieczeń antywłamaniowych; profesjonalnego wyposażenia i sprzętu wykorzystywanego podczas realizacji wystaw
		79 345	Zakup muzealiów
	2018	104 995	Zakup sprzętu komputerowego i multimedialnego oraz renowacja eksponatu z wystawy stałej
		42 391	Wykonanie wystawy stałej i zakup wyposażenia na potrzeby Muzeum Pamięci Sybiru
		137 609	Zakup muzealiów
	2019	453 144	Wykonanie wystawy stałej i zakup wyposażenia na potrzeby Muzeum Pamięci Sybiru - I etap oraz nadzór autorski nad wykonaniem wystawy
		224 000	Zakup muzealiów
	2020	7 518 159	Wykonanie wystawy stałej i zakup wyposażenia na potrzeby Muzeum oraz nadzór autorski nad wykonaniem wystawy
		24 360	Zakup muzealiów
		114 950	Zakup samochodu
	2021	1 718 554	Wykonanie wystawy stałej i zakup wyposażenia na potrzeby Muzeum
		79 289	Zakup muzealiów
		74 538	Wykonanie dzwonu pamięci
		893 280	Rozświetlone Muzeum (realizacja projektu z BO 2021)
Muzeum Wojska	2017	20 000	Remont i modernizacja pomieszczeń Muzeum (ekspertyzy, projekty)
		49 938	Zakup sprzętu i oprogramowania do backup
		30 000	Zakup muzealiów
	2018	59 000	Zakup wyposażenia sal wystawowych oraz sprzętu do digitalizacji zbiorów
		20 000	Zakup muzealiów
	2019	107 041	Modernizacja sali rycerskiej i holu
		340 000	Naprawa ściany szczytowej budynku
		180 000	Zakup muzealiów w celu uzupełnienia kolekcji Muzeum Wojska w Białymstoku
	2020	250 000	Modernizacja sali rycerskiej i holu - II etap
		24 594	Zakup sprzętu informatycznego - firewall
		100 000	Zakup muzealiów
	2021	18 000	Zakup klimatyzatorów
		148 326	Zakup muzealiów
35 000		Wykonanie instalacji artystycznej pn. „Armata”	

Źródło: Referat Kultury w Departamencie Kultury, Promocji i Sportu

W ramach zadań inwestycyjnych Miasta dotyczących instytucji kultury w 2021 r. została zakończona realizacja wystawy stałej Muzeum Pamięci Sybiru, w budynku przy ul. Węglowej 1, przygotowanym w 2019 roku przez Departament Inwestycji. Uroczyste otwarcie Muzeum i wystawy stałej odbyło się 17 września 2021 r.

Zadania inwestycyjne w zakresie kultury w 2021 roku:

1) Zrealizowane:

- **zagospodarowanie terenu cmentarza ewangelicko-augsburskiego na Rynku Siennym** - w 2021 roku wykonano dodatkowe elementy zabezpieczające do inwestycji zakończonej w roku 2020. Zakres robót obejmował: konserwację powierzchni monumentu, monitoring, roboty elektryczne: wyniesienie skrzynki rozdzielni głównej oraz wykonanie dostępu do wyniesionych instalacji elektrycznych. Koszt realizacji – 104,5 tys. zł.

2) W realizacji:

- **modernizacja i przebudowa ogrodzenia zespołu pałacowo-ogrodowego Branickich wzdłuż dziedzińca wstępnego** – inwestycja obejmuje prace modernizacyjne kolejnych fragmentów zabytkowego ogrodzenia Pałacu Branickich;
- **Warto być przyzwoitym - pomnik Władysława Bartoszewskiego** - zadanie planowane do realizacji w ramach Budżetu Obywatelskiego 2021.

3) W przygotowaniu:

- Rewaloryzacja zabytkowego Parku Planty w Białymstoku w tym: modernizację alejek i nowego oświetlenia przy „Praczkach” zgłoszone w ramach Budżetu Obywatelskiego 2022.

Działania podjęte w roku 2021 **w celu pozyskania środków zewnętrznych** na renowację zabytków stanowiących własność miasta:

- złożenie wniosku do Podlaskiego Wojewódzkiego Konserwatora Zabytków o udzielenie dotacji na zadanie „Modernizacja bramy wjazdowej z murkami do Pałacu Branickich w Białymstoku”. Wartość wnioskowanego dofinansowania – 142 000,00 zł. Przyznano dotację w wysokości 70 000,00 zł;
- złożenie wniosku do Podlaskiego Wojewódzkiego Konserwatora Zabytków o udzielenie dotacji na zadanie „Modernizacja ogrodzenia okalającego dziedzińiec na osi prawego skrzydła Pałacu Branickich w Białymstoku”. Wartość wnioskowanego dofinansowania – 519 000,00 zł. Nie przyznano dofinansowania;
- złożenie wniosku o dofinansowanie zadania pn. „Modernizacja ogrodzenia zespołu pałacowo-ogrodowego Branickich wzdłuż dziedzińca wstępnego” z programu Ministra Kultury i Dziedzictwa Narodowego 2021 „Ochrona zabytków”. Wartość wnioskowanego dofinansowania – 547 000,00 zł. Nie przyznano dofinansowania;
- złożenie wniosku o dofinansowanie zadania pn. „Przebudowa wraz z wymianą dachu i elewacji Poradni Psychologiczno-Pedagogicznej Nr 2, ul. Mazowiecka 35” z programu Ministra Kultury i Dziedzictwa Narodowego 2021 „Ochrona zabytków”. Wartość wnioskowanego dofinansowania – 870 000,00 zł. Nie przyznano dofinansowania;
- złożenie wniosku o dofinansowanie zadania pn. „Rewaloryzacja zabytkowego Parku Planty w Białymstoku - odtworzenie różanki” z programu Ministra Kultury i Dziedzictwa Narodowego i Sportu 2022 „Ochrona zabytków”. Wartość wnioskowanego dofinansowania – 475 000,00 zł.

NAJWAŻNIEJSZE WYBRANE PROJEKTY ZREALIZOWANE PRZEZ MIEJSKIE INSTYTUCJE KULTURY W 2021 ROKU

BIAŁOSTOCKI OŚRODEK KULTURY (BOK)

Dotacja na działalność bieżącą: **6 630 515 zł**

Ośrodek zorganizował łącznie 250 imprez kulturalnych o różnorodnym charakterze, w tym 7 dużych festiwali o zasięgu lokalnym i krajowym: 15. edycję Międzynarodowego Festiwalu Filmów Krótkometrażowych ŻUBROWKA, 21. edycję Festiwalu Kultury Niezależnej Underground/Independent, 9. Festiwal Wschód Kultury/Inny Wymiar, 10. edycję Festiwalu Kultur i Podróży „Ciekawi świata”, Jesień z Bluesem, Dni Sztuki Współczesnej oraz Art. Weekend. Instytucja była współorganizatorem kilku projektów, w tym koncertów: w 78. rocznicę powstania w getcie białostockim oraz na otwarciu Muzeum Pamięci Sybiru. W 2021 roku instytucja zrealizowała 50 koncertów, w tym: Premiery Muzyczne, Jazz na BOK - u, Katedralne Koncerty Organowe, Zaduszki bluesowe. BOK prowadził też działalność kinową, 1 772 seansów filmowych obejrzało ponad 23 tys. widzów.

Trailer 15. edycji Międzynarodowego Festiwalu Filmów Krótkometrażowych ŻUBROFFKA został zakwalifikowany do konkursów dwóch prestiżowych festiwali: Międzynarodowego Festiwalu Filmów Animowanych w Annecy oraz czeskiego festiwalu ANIFILM w Libercu. Ponadto Ośrodek otrzymał Wyróżnienie Specjalne od Zarządu Klubu Sportowego Polskie Himalaje, za wytrwałość w organizacji Festiwalu Kultur i Podróży „Ciekawi Świata” w latach 2011-2021, a Festiwal Jesień z Bluesem został wybrany przez czytelników kwartalnika „Twój Blues” wydarzeniem roku 2021.

Instytucja zorganizowała stacjonarnie i online 250 działań i 1 772 seansów filmowych. Z oferty instytucji skorzystało 95 627 osób.

BIAŁOSTOCKI TEATR LALEK (BTL)

Dotacja na działalność bieżącą: **7 195 950 zł**

W 2021 r. we współpracy z twórcami z kraju i zagranicy Teatr przygotował 6 spektakli premierowych: „Strip-Tease” (reż. Jacek Malinowski), „Casanova” (reż. Maria Wojtyśko, Jakub Kofta), „Andersen Kosmiczny Agent” (reż. Ewa Piotrowska), „Garderobiany” (reż. Paweł Aigner), „Pręcik” (reż. Jacek Malinowski) i „A spektakl trwa...” (recital Pawła Szymańskiego). Zorganizowano 6 wystaw, wydano kolejny tom publikacji „Nasz BTL”, kontynuowano działania edukacyjne (warsztaty plastyczne i teatralne, lekcje teatralne, czytania bajek teatralnych). Członkowie zespołu artystycznego BTL otrzymali zespołowo i indywidualnie 6 nagród i wyróżnień: dramatopisarka Marta Guśniowska i aktor Adam Zieleniecki zostali laureatami Nagrody Artystycznej Prezydenta Miasta Białegostoku; aktorzy: Maria Jolanta Rogowska, Małgorzata Płońska oraz Andrzej Beya Zaborski zostali uhonorowani przez Sekcję Teatrów Lalkowych Związku Artystów Scen Polskich ZASP pamiątkowymi Plakietkami ZASP w dowód uznania dla ich twórczych dokonań; spektakl „Casanova” zdobył Nagrodę Publiczności Międzynarodowego Festiwalu Teatrów Lalek dla Dorosłych „Metamorfozy Lalek”.

W 2021 r., w ramach realizacji „Programu Polityki Kulturalnej Miasta Białostok na lata 2018-2022 plus”, Teatr opracował „Strategię rozwoju Białostockiego Teatru Lalek na lata 2022-2028 plus”.

Teatr zagrał 29 tytułów z bieżącego repertuaru podczas 225 spektakli granych z publicznością i 46 spektakli prezentowanych online. Obejrzało je łącznie ponad 18 tys. widzów. Z oferty Teatru skorzystało 43 840 odbiorców.

DOM KULTURY „ŚRÓDMIEŚCIE” (DKŚ)

Dotacja na działalność bieżącą: **1 299 680 zł**

Dom Kultury prowadził 3 ogniska edukacyjne (muzyczne, baletowe, plastyczno-komputerowe), 9 zespołów artystycznych: Zespół Muzyki Dawnej „Ars Decorum”, Dziecięca Grupa Wokalna „Miniatura”, Zespół Tańca Nowoczesnego „Flesz”, Grupa Teatralna „Rupaki”, Kabaret „Lumbago”, Zespół Muzyki i Tańca Dawnego „Capella Antiqua Bialostociensis”, Chór „Squillo” oraz Zespół Kameralny „Barocco” i Zespół „Kameralny” (działające w drugiej połowie roku). Instytucja prowadziła także zajęcia dla dorosłych. W 2021 r. uczniowie z Ogniska Baletowego zdobyli: II nagrodę w kategorii taniec klasyczny podczas Międzynarodowego Festiwalu „Talenty Europy” w Lloret de Mar w Hiszpanii (online); solistka Aneta Czarnecka oraz grupa wiekowa do lat 6 zdobyli I miejsca w kategorii taniec współczesny podczas Międzynarodowego Festiwalu-Konkursu „Gwiazdy przyszłości” w Riccione we Włoszech (online); starsza grupa Ogniska zdobyła pierwsze miejsce w kategorii choreografia - taniec klasyczny podczas Międzynarodowego Festiwalu Sztuki „Marine Fantazy” Kiten w Bułgarii; ponadto uczniowie Ogniska zdobyli trzy pierwsze miejsca w Międzynarodowym Festiwalu-Konkursie „Sopravista Olympic Art Games” w Riccione (Włochy), a Zespół Muzyki Dawnej „Ars Decorum” zdobył Brązową Harfę Eola w kategorii zespołów wokально-instrumentalnych podczas 43. Ogólnopolskiego Festiwalu Zespołów Muzyki Dawnej „Schola Cantorum” w Kaliszu.

Instytucja zorganizowała także IV Festiwal „Barokowe Ogrody Sztuki” nawiązujący do dziedzictwa Branickich oraz „Święto ulicy Kilińskiego”.

Z oferty edukacyjnej skorzystało ponad 360 osób, a z działań oferowanych przez instytucję skorzystało 110 436 osób. Z uwagi na pandemię działania w 2021 r. realizowane były hybrydowo (stacjonarnie i online).

GALERIA ARSENAŁ (GA)

Dotacja na działalność bieżącą: **2 985 000 zł**

Galeria zorganizowała 9 wystaw czasowych twórców krajowych i zagranicznych oraz wystawę Diany Lelonek „ZAKUNFTSFIEBER” w Düsseldorfie. Galeria kontynuowała również prezentowanie dwóch wystaw z 2020 r., w tym wystawy online. Największą popularnością cieszyły się wystawy: „Wyjście z Egiptu” Małgorzaty Mirgi-Tas, „...daj nam dzisiaj”, „Na początku był czyn”. Wystawom towarzyszyły oprowadzania kuratorsko-autorskie, również w języku angielskim, białoruskim, oraz w Polskim Języku Migowym. Wybranych wystawom towarzyszyło oprowadzanie z audiodeskrypcją. Instytucja wydała 6 publikacji, zorganizowała 3 rezydencje artystyczne. Wystawa Małgorzaty Mirgi-Tas została uznana przez magazyn sztuki Frieze za jedną z 10 najlepszych wystaw w Europie.

W 2021 r. Galeria zakupiła dzieła sztuki, powiększające Kolekcję II Galerii Arsenał. Wśród nich m.in.: Małgorzata Mirga-Tas „Phuter o Jakha/ Open Your Eyes”; Diana Lelonek „Formy przetrwania”; Magdalena Łazarczyk pięć kolaży z cyklu „Skrzydło poruszane palcami”, Agnieszka Polska „Plan Tysiącletni”. Zakupy dzieł sztuki zostały sfinansowane ze środków Miasta oraz Ministerstwa Kultury i Dziedzictwa Narodowego.

W 2021 r., w ramach realizacji „Programu Polityki Kulturalnej Miasta Białystok na lata 2018-2022 plus”, Galeria opracowała „Strategię rozwoju Galerii Arsenał na lata 2022-2028+”.

Wystawy Galerii obejrzało 13 109 osób, a w działaniach edukacyjnych i innych formach działań uczestniczyło 23 501 osób. Łącznie z oferty Galerii skorzystało 36 610 osób. Z uwagi na epidemię projekty realizowano stacjonarnie i online, stąd podana liczba obejmuje oba rodzaje odbiorców.

GALERIA IM. SLEŃDZIŃSKICH (GSL)

Dotacja na działalność bieżącą: **3 593 050 zł**

Galeria prezentowała wystawę stałą „Sztuka w genach. Sleńdzińscy – Puls sztuki”; zorganizowała 21 wystaw czasowych twórców lokalnych i krajowych, w tym: wystawy fotografii (m.in. Igi Drobisz, „I love you dad” Karola Grygoruka; „Ten jeden dzień” Agnieszki Sadowskiej, „Hotel” Krzysztofa Gołucha, „Ćwiczenia obowiązkowe i inne martwe natury” Pawła Żaka); malarstwa (m.in. „Miejsce człowieka a terytorium artysty” Krzysztofa Chyżego; „Poza słowem” Mikołaja Maleszy, „Kaczka idąca bokiem” Anny Błachno, „Lekcja” Bogdana Marszeniuka). Galeria zorganizowała 13. edycję Międzynarodowego Festiwalu Muzyki Dawnej im. Julitty Sleńdzińskiej. W ramach cyklu „Czwartki u Sleńdzińskich” zorganizowano 4 spotkania, w których uczestniczyło 150 osób. Instytucja prowadziła działania edukacyjne, służące powiększaniu odbiorców kultury i kształtowaniu ich nawyków: warsztaty, lekcje, wykłady, konkursy dla różnych grup wiekowych. Instytucja wydała 14 publikacji, w tym książki, katalogi, folder.

Galeria powiększyła swoje zbiory o 312 eksponatów (zakupy i dary). Zakupiono m.in.: obrazy i projekty polichromii Włodzimierza Wasilewicza, 28 obrazów Placydy Bukowskiej, 7 prac w technice akwareli Wiktorii Tołoczko-Tur, obraz Wiktora Gutkiewicza.

Wystawy Galerii obejrzało 17 141 osób, a w działaniach edukacyjnych i innych formach działań uczestniczyło 13 638 osób. Ze wszystkich działań oferowanych przez instytucję skorzystało 30 779 osób. Z uwagi na epidemię projekty realizowano stacjonarnie i online, stąd podana liczba obejmuje oba rodzaje odbiorców.

MUZEUM PAMIĘCI SYBIRU (MPS)

Dotacja na działalność bieżącą: **6 241 933 zł**

17 września 2021 r. w obecności Prezydenta RP oraz Ministra Kultury i Dziedzictwa Narodowego, a także Sybiraków z kraju i zagranicy, odbyło się uroczyste otwarcie Muzeum i przygotowywanej przez instytucję od kilku lat wystawy stałej. Od tego dnia instytucja jest otwarta dla zwiedzających. Muzeum przygotowało też wystawę plenerową pt. „Otwieramy Muzeum Pamięci Sybiru”, a w ramach działań związanych z otwarciem Muzeum odbyła się dyskusja panelowa pn. „Niechciana prawda? Co świat wie i jak mówi o zbrodniach komunizmu?”. Zorganizowano także 3. Bieg Pamięci Sybiru oraz „Peleton pamięci” – przejazd rowerowy trasą historycznych wydarzeń związanych z początkiem okupacji sowieckiej w Białymstoku. Muzeum wydało pięć publikacji, w tym: „Komiks”, „Sybir – Pamięć – Muzeum”, dwa tomy publikacji „Z wiarą i nadzieją w szeregu”, „Biuletyn Historii Pogranicza 2021” oraz 5. numer magazynu „Sybir. Magazyn Muzeum Pamięci Sybiru”.

Muzeum powiększyło swoje zbiory – poprzez zakupy i darowizny – o 836 obiektów muzealnych (archiwalia, fotografie, realia).

Ze wszystkich działań oferowanych przez Muzeum w formie stacjonarnej skorzystało 27 151 osób.

MUZEUM WOJSKA (MW)

Dotacja na działalność bieżącą: **3 704 000 zł**

Muzeum prezentowało wystawę stałą oraz 13 wystaw czasowych, w tym: 2 w siedzibie („Zmechanizowani”, „Nie tylko na polu walki. Historia broni palnej na przełomie XIX i XX wieku”) oraz 11 wystaw plenerowych, które były udostępniane także online (m.in. „W drodze. Żołnierze «Armii Andersa» 1941-1946”, „Białostoczczyzna między sierpem a swastyką (1939-1941)”, „Do trzech razy sztuka – powstania śląskie z lat 1919-1921”, „Straż Graniczna”,

„40. rocznica stanu wojennego”). W 2021 r. instytucja realizowała projekt „Wizyty studyjne pracowników Muzeum w Norwegii”, w ramach którego opracowano bilateralny projekt kulturalny pn. „Remembrance Education. Edukacja kulturalna osób dorosłych”. Muzeum było współorganizatorem wydarzeń związanych z obchodami Święta Wojska Polskiego, zaprezentowało też muzealne zabytki wielkogabarytowe z okazji 101. rocznicy bitwy białostockiej z 1920 r. W ramach uczczenia białostockich patronów roku 2021 odbył się wykład „Marian Zyndram Kościałkowski, żołnierz, samorządowiec i polityk okresu międzywojnia”. Muzeum wydało m.in.: Zeszyt Naukowy Muzeum Wojska Nr 34, publikację „Listy z Woldenbergu. Korespondencja jeńca wojennego majora Feliksa Chmielewskiego z Oflagu IIC Woldenberg”, monografię Tomasza Wesołowskiego pt. „Ze studiów nad „Fall Weiss”. Grupa „Falkenhorst” w boju o Łomżę (7-8 września 1939 r.) – utracona szansa Generalobersta Fedora von Bocka”.

Muzeum powiększyło swoje zbiory – poprzez zakupy i darowizny – o 359 obiektów muzealnych (realia, archiwalia).

Ze wszystkich działań oferowanych przez Muzeum skorzystało stacjonarnie i online 19 047 osób.

W 2021 roku z oferty kulturalnej miejskich instytucji kultury skorzystało 363 731 odbiorców. Z uwagi na wciąż trwającą epidemię projekty realizowano stacjonarnie i online, stąd podana liczba obejmuje oba rodzaje odbiorców.

FINANSOWANIE ZADAŃ BIBLIOTEKI

Funkcję publicznej biblioteki powiatowej pełni Książnica Podlaska im. Łukasza Górnickiego w Białymstoku, na podstawie porozumienia z samorządem wojewódzkim z 1999 roku, znowelizowanego w 2010 r. Książnica wpisana jest do rejestru wojewódzkich instytucji kultury. Miasto w 100% finansuje prowadzenie 16 filii bibliotecznych na terenie Białegostoku, przeznaczając środki na powiększanie księgozbioru, prenumeratę prasy, czynsze, koszty energii oraz wynagrodzenia pracowników.

Tabela 227. Podstawowe dane o bibliotece

Rok	Wysokość dotacji (w zł)	Liczba czytelników	Liczba odwiedzin	Liczba wypożyczeń
2017	3 487 000	30 363	297 225	649 644
2018	3 487 000	32 333	301 418	653 020
2019	3 791 500	33 698	308 144	659 510
2020	4 050 000	28 877	190 027	461 114
2021	4 284 432	28 948	222 491	589 114

Źródło: Referat Kultury w Departamencie Kultury, Promocji i Sportu

Filie biblioteczne służą zaspokajaniu potrzeb oświatowych, kulturalnych i informacyjnych białostoczan, szczególnie na osiedlach, gdzie nie ma instytucji kultury. W 2021 r. do filii zakupiono 17 796 książek; liczba zakupionych książek w przeliczeniu na 100 mieszkańców wyniosła 6,0 woluminów.

MECENAT MIASTA BIAŁYSTOK W ZAKRESIE KULTURY

Realizacja zadań publicznych w zakresie kultury, sztuki, ochrony dóbr kultury i dziedzictwa narodowego przez organizacje pozarządowe

Tabela 228. Podsumowanie konkursów ofert

Rok	Wysokość środków w budżecie miasta dla NGO (w zł)	Liczba konkursów ofert	Liczba złożonych ofert	Liczba udzielonych dotacji po konkursie	Liczba dotacji poza konkursem - kwota (zł)	Liczba zrealizowanych projektów	Liczba uczestników projektów
2017	2 729 695	5	186	105	33 – 199 450	138	88 119
2018	3 053 683	6	222	113	10 – 57 820	124	129 949
2019	3 098 323	7	193	106	21 – 156 640	126	150 990
2020	1 622 065	3	179	43	8 – 43 624	46	15 359 + 96 840 online
2021	1 874 828	4	120	57	2 – 18 000	59	59 090 +86 790 online

Źródło: Referat Kultury w Departamencie Kultury, Promocji i Sportu

W 2021 r. współpracę z organizacjami pozarządowymi realizowano w ramach następujących priorytetów:

- 1) wspieranie przedsięwzięć kulturalnych o wysokiej randze artystycznej: festiwali, konkursów, prezentacji, spektakli, realizowanych na terenie miasta; w tym projektów wybranych w Programie Wydarzeń Kluczowych w ramach realizacji „Programu Polityki Kulturalnej Miasta Białystok na lata 2018-2022 plus”;
- 2) wspieranie i promocja wydarzeń teatralnych i tanecznych;
- 3) realizacja i wspieranie działań w sferze ochrony dóbr kultury i promocji dziedzictwa kulturowego oraz edukacji społeczeństwa w sferze zachowania i promowania dziedzictwa kulturowego Białegostoku;
- 4) wspieranie inicjatyw kulturalnych, służących zaspokojeniu potrzeb kulturalnych mieszkańców miasta i ich aktywizacji w dziedzinie kultury;
- 5) wspieranie inicjatyw obejmujących promocję działań i dokonań lokalnych twórców;
- 6) wspieranie działań utrwalających i promujących tożsamość kulturową miasta, w tym inicjatyw z zakresu różnorodności kulturowej miasta, dialogu międzykulturowego, prezentacji kultur mniejszości narodowych i etnicznych;
- 7) realizacja działań literackich, w tym projektów wydawniczych i przedsięwzięć promujących literaturę;
- 8) wspieranie projektów z zakresu edukacji kulturalnej.

PROJEKTY ZREALIZOWANE W 2021 r.

W ramach zadań priorytetowych zostało zrealizowanych 59 projektów, dofinansowanych przez Miasto Białystok, w tym m.in.:

- 4 przedsięwzięcia kulturalne o wysokiej randze artystycznej (Cykl Koncertów Muzyka Mistrzów Baroku, 40. Jubileuszowy Międzynarodowy Festiwal Muzyki Cerkiewnej

- „Hajnówka 2021” w Białymstoku, Międzynarodowy Festiwal Sztuk Dawnych im. Izabeli Branickiej, Up to Date Festiwal).
- 8 projektów teatralnych i tanecznych (Festiwal Kalejdoskop, Koncerty Poruszone "Uczę się ciała na pamięć..." Baczyński 21, Meet CoPeLia, Świat teatru cieni - przygotowanie spektaklu cieniowego dla najmłodszych, Białystok wyłania się z cienia – historie, Drzewo życia - interdyscyplinarny projekt artystyczno-edukacyjny, Escape room - warsztaty twórcze oraz realizacja spektaklu teatralnego, "Rock puppets" - realizacja spektaklu teatralnego).
 - 4 projekty literackie i wydawnicze (12. Festiwal Literacki Zebrane, Festiwal Literacki „Na pograniczu kultur”, Przygotowanie materiału, korekta, opracowanie graficzne i skład książki „Historia Białegostoku” pod redakcją prof. Adama Czesława Dobrońskiego, Konferencja Literackie Podlasie kobiet - autorki, bohaterki, czytelniczki).
 - 8 projektów edukacji kulturalnej - warsztaty (Buńczuk - tatarskie trwanie w tradycji i kulturze; Teraz Głusi; Seniorze, kultura doda ci skrzydeł; Bezdomnizm VI; Bogu Dźwięki; Wakacyjne wieczorki baletowe; Drzewo życia - interdyscyplinarny projekt artystyczno-edukacyjny, Starosielska Majówka 2021).
 - 9 projektów wzbogacających ofertę kulturalną białostockich osiedli (osiedlOFFnia, Starosielska Majówka 2021, Starosielskie Prezentacje - Festiwal Kultury Staropolskiej, Klubowe spotkania z muzyką, Koncerty plenerowe dla mieszkańców Białegostoku, Warsztaty technik zdobniczych i robótek ręcznych - łączenie tradycji z nowoczesnością, Wakacyjne Wieczorki Baletowe, Wysoki stoczek-wysoka kultura, Powróćmy jak za dawnych lat).
 - 1 projekt z zakresu promocji dziedzictwa kulturowego (Skorupskie detale), zorganizowany na osiedlu.
 - 8 projektów z zakresu promocji tożsamości kulturowej miasta oraz prezentacji kultur mniejszości narodowych i etnicznych „Tobie przynależy wszelka chwala” – płyta i koncert muzyki cerkiewnej trzech pokoleń; Białostockie Dni Muzyki Cerkiewnej; Festiwal Kultury Ukraińskiej na Podlasiu „Podlaska Jesień” w Białymstoku; XL Międzynarodowy Festiwal Hajnowskie Dni Muzyki Cerkiewnej - II Koncert Galowy w Białymstoku, XIV Festiwal Kultury Żydowskiej ZACHOR Kolor i Dźwięk, Święto Kultury Białoruskiej, OrthPhoto Awards - Międzynarodowy konkurs i warsztaty fotograficzne, „Tatar sesi 2”- wydanie płyty Tatarskiego Zespołu Dziecięco-Młodzieżowego „Buńczuk”).

W ramach dofinansowanych zadań z budżetu Miasta Białegostoku w 2021 r. wydano łącznie 2 000 egz. publikacji, w tym: 300 egz. folderów, 1 200 egz. kwartalnika oraz 500 egz. kalendarza. Wydano także 1 500 egz. płyt. Powstały 4 filmy.

STYPENDIA DLA MŁODYCH I PROFESJONALNYCH TWÓRCÓW

Miasto Białystok przyznaje stypendia artystyczne osobom zajmującym się twórczością artystyczną, upowszechnianiem kultury i opieką nad zabytkami, w tym od 2007 r. – młodym twórcom i od 2010 r. twórcom profesjonalnym.

Tabela 229. Stypendia dla młodych twórców

Rok	Ilość złożonych wniosków	Ilość przyznanych stypendiów/projektów	Wysokość przyznanych stypendiów
2017	61	18	209 000
2018	70	19	230 000
2019	61	15	177 000
2020	56	12	182 000
2021	42	10	130 000

Źródło: Referat Kultury w Departamencie Kultury, Promocji i Sportu

Tabela 230. Stypendia dla twórców profesjonalnych

Rok	Ilość złożonych wniosków	Ilość przyznanych stypendiów/projektów	Wysokość przyznanych stypendiów
2017	26	8	117 000
2018	27	8	120 000
2019	32	15	173 000
2020	33	9	118 000
2021	49	13	170 000

Źródło: Referat Kultury w Departamencie Kultury, Promocji i Sportu

W 2021 roku przyznano stypendia artystyczne młodym i profesjonalnym twórcom w następujących dziedzinach: sztuki wizualne, teatr, muzyka, literatura, fotografia, sztuka filmowa i opieka nad zabytkami:

- Zorganizowano 3 wystawy (fotografii - „30. rocznica strajku MPK w Białymstoku”, malarstwa - „Okrągła trzydziestka”, rysunku - „NORA NEY – kinoteatry i artyści w przedwojennym Białymstoku”);
- Zamieszczono w Internecie 4 prezentacje wizualne („Krosna – seria obiektów rzeźbiarskich poświęconych industrialnej przeszłości Białegostoku”, „Fotorealistyczna wizualizacja Rynku Kościuszki w Białymstoku z okresu przedwojennego”, „Pomnik rozszerzony - Wykrot”, „Dokumentacja fotograficzna białostockiej sztuki publicznej drugiej połowy XX wieku”) oraz projekt edukacyjny pn. „Spacerownik rodzinny”;
- Zrealizowano 4 spektakle („Syn”, „Mi estas Lidja”, „Szukam przyjaciela” i „Miazmat”);
- Wydano 2 publikacje („Zin literacki” i „Wuj krasnolud na Podlasiu – część druga”) oraz napisano i przygotowano do druku „Powiastki pandemiczne. Zbiór opowiadań” i „Podlaskie nowoczesności”. Wykonano też katalog fotograficzny pn. „Mechanizm Ożywiony”;
- Wykonano koncert „Muzyczny dar serca” – koncert poświęcony pamięci Józefa Bartoszkę w 80. rocznicę spalenia Wielkiej Synagogi Żydowskiej w Białymstoku oraz przygotowano „Cyfrowy minialbum muzyczny” i „Ballady znad Narwi i Bugu – słopiewnie, rozgłośnie...”;
- Nakręcono i upubliczniono w sieci 12 filmów z cykl pn. „Nauczycielski Klub Literacki w Białymstoku – historia ludzi, historia miasta”;
- Zrealizowano projekt upowszechniający historię białostockich osiedli pod nazwą „Osiedlnik 3”.

NAGRODY W DZIEDZINIE KULTURY

Nagroda Artystyczna Prezydenta Miasta Białegostoku

Laureatami Nagrody za 2020 rok, przyznanej w 2021 roku w kategorii artystycznej zostali: Katarzyna Magda Rooijens (pseud. Kayah), Bartosz Bielenia, Marta Guśniowska i Adam Zieleniecki. Wartość przyznanych nagród to 68 000 zł.

Nagroda Literacka Prezydenta Miasta Białegostoku im. Wiesława Kazaneckiego

W 2021 r. laureatami Nagrody za 2020 rok zostali: Piotr Janicki, Adam Kaczanowski oraz Joanna Bociąg. Wartość przyznanych nagród to 35 000 zł.

Tabela 231. Nagroda Przewodniczącego Rady Miasta Białystok dla Nauczycieli – Animatorów Kultury

Rok	Ilość złożonych wniosków	Ilość przyznanych nagród	Wartość przyznanych nagród (zł)
2016/2017	17	11	27 995
2017/2018	12	8	30 000
2018/2019	19	10	30 000
2019/2020	20	10	30 000
2020/2021	19	11	29 700

Źródło: Referat Kultury w Departamencie Kultury, Promocji i Sportu

W 2021 r. laureatami Nagrody zostali:

- w kategorii *przedszkoli i szkół podstawowych*: Ewa Jerzykowska-Zagórska, Urszula Morawska, Katarzyna Urszula Harasimowicz, Joanna Rutkowska, Izabela Skup, Anna Żukowska, Renata Trochim, Hubert Bajko
- w kategorii *szkół ponadpodstawowych i artystycznych*: Urszula Pawłowska, Maria Bondar, Aneta Ewa Kaliściak.

REALIZACJA PROJEKTÓW WE WSPÓŁPRACY Z WOJEWÓDZKIMI INSTYTUCJAMI KULTURY

Na terenie Białegostoku działalność prowadzą wojewódzkie instytucje kultury:

1. Wojewódzki Ośrodek Animacji Kultury w Białymstoku (od 2020 r. Podlaski Instytut Kultury),
2. Opera i Filharmonia Podlaska – Europejskie Centrum Sztuki,
3. Teatr Dramatyczny im. A. Węgierki w Białymstoku,
4. Książnica Podlaska im. Łukasza Górnickiego wraz z 16 filiami bibliotecznymi,
5. Muzeum Podlaskie w Białymstoku wraz z oddziałami: Muzeum Historyczne, Muzeum Rzeźby Alfonsa Karnego.

OCHRONA ZABYTEKÓW

Tabela 232. Dotacje celowe z budżetu miasta na zabytki

Rok	Liczba złożonych wniosków	Liczba udzielonych dotacji	Kwota udzielonych dotacji (w zł)
2017	13	11	1 200 000
2018	21	12	1 178 000
2019	9	9	833 800
2020	8	2	100 000 (50 000 – dotacja zwrócona)
2021	5	3	119 141

Źródło: Referat Kultury w Departamencie Kultury, Promocji i Sportu

Miasto Białystok przyznaje dotacje na prace konserwatorskie, restauratorskie lub roboty budowlane przy zabytkach od 2005 r. Dzięki temu sukcesywnie poprawia się stan zachowania lokalnego dziedzictwa kulturowego, a wielu najcenniejszym historycznym obiektom udało się przywrócić dawną świetność. W latach 2017-2021 Miasto udzieliło 35 dotacji na konserwację 9 zabytków ruchomych oraz remonty 26 zabytków nieruchomych. W okresie ostatnich 5 lat wydatkowano z budżetu Miasta Białystok na ten cel kwotę 3 330 941 zł.

PRACE KONSERWATORSKIE, RESTAURATORSKIE I ROBOTY BUDOWLANE PRZY ZABYTEKACH STANOWIĄCYCH MIENIE MIASTA BIAŁYSTOK, ZREALIZOWANE W 2021 ROKU

Tabela 233. Prace konserwatorskie, restauratorskie i roboty budowlane przy zabytkach stanowiących mienie miasta Białystok, zrealizowane w 2021 roku

Jednostka realizująca	Rodzaj obiektu, zakres prac	Kwota (w zł)
Departament Inwestycji	<i>Park Konstytucji 3 Maja</i> – kontynuacja budowy placu zabaw z wykorzystaniem urządzeń edukacyjno-wodnych	915 563,20
	<i>cmentarz ewangelicko-augsburski na Rynku Siennym</i> – kontynuacja robót polegających na zagospodarowaniu terenu	79 335,00
	<i>Park Planty</i> – budowa szkieletu miejskiego – zadanie w trakcie realizacji	400 000,00
	<i>zespół pałacowo-ogrodowy Branickich</i> – modernizacja ogrodzenia dziedzińca wstępnego (koszt 70.000 zł pokryto z dotacji PWKZ) – zadanie w trakcie realizacji	1 568 899,49
	<i>Gimnazjum im. króla Zygmunta Augusta</i> , ob. VI Liceum Ogólnokształcące, ul. Warszawska 8 – rozpoczęcie przebudowy dachu, wymiany okien oraz wykonania elewacji – zadanie w trakcie realizacji	2 799 702,70
	<i>Łącznie:</i>	5 763 500,39
Zarząd Mienia Komunalnego	<i>dom, ul. Wiktorii 9</i> – przebudowa budynku mieszkalnego na placówkę opiekuńczą (roboty wyburzeniowe)	420 048,00
	<i>kamienica, ul. Ludwika Waryńskiego 7</i> – przebudowa budynku mieszkalnego ze zmianą sposobu użytkowania na budynek usługowy (roboty rozbiórkowe)	495 166,50
	<i>fabryka, ul. Kijowska 3 (d. 1)</i> – rozpoczęcie modernizacji budynku (uzyskanie prawomocnego pozwolenia na budowę)	8 364,00
	<i>kamienica, ul. Sukienna 5</i> – przebudowa budynku mieszkalnego ze zmianą sposobu użytkowania z przeznaczeniem na placówkę opiekuńczo-wychowawczą	1 592 772,39
	<i>Łącznie:</i>	2 516 350,89

Jednostka realizująca	Rodzaj obiektu, zakres prac	Kwota (w zł)
Departament Gospodarki Komunalnej	<i>Ogród Branickich</i> – utrzymanie i konserwacja zieleni – konserwacja 6 fontann (salon ogrodowy, dziedziniec wstępny) – remont i przebudowa mostu nad kanałem wraz z rozbiórką schodów, przebudową opasek brzegowych i terenów utwardzonych na terenie Ogrodu Dolnego – naprawa alejek – pielęgnacja drzew	549 479,03 50 827,69 1 272 028,75 49 930,44 34 374,50
	<i>Park Stary im. Księcia J. Poniatowskiego</i> – utrzymanie i konserwacja zieleni	102 390,00
	<i>Park Konstytucji 3 Maja</i> – utrzymanie i konserwacja zieleni – pielęgnacja drzew	155 897,41 42 124,50
	<i>Park Planty</i> – utrzymanie i konserwacja zieleni – pielęgnacja drzew – naprawa alejek	385 535,00 228 305,55 3 420,00
	<i>Bulwary Kościatkowskiego</i> – utrzymanie i konserwacja zieleni – pielęgnacja drzew	127 850,00 62 597,35
	<i>Park Lubomirskich</i> – utrzymanie i konserwacja zieleni – pielęgnacja drzew	108 892,00 161 110,70
	<i>Miejsce straceń Las Bacieczki – zbiorowa mogiła z II wojny światowej</i> Renowacja betonowej rzeźby figuratywnej (koszt sfinansowany z budżetu państwa – porozumienie z Wojewodą Podlaskim)	15 000,00
	<i>Cmentarz żydowski, ul. Wschodnia</i> – konserwacja zieleni	9 890,34
	<i>Cmentarz ewangelicki (nieistniejący), ul. Produkcyjna</i> – konserwacja zieleni	3 461,94
		<i>Łącznie:</i>
Departament Edukacji	<i>szkoła, ob. Szkoła Podstawowa Nr 2, ul. Bohaterów Cassino 25</i> – częściowy remont dachu, wymiana rozdzielnic elektrycznych i naprawa oświetlenia na budynku, wykonanie nowego pomieszczenia (portiernia)	81 056,00
	<i>szkoła powszechna, ob. Szkoła Podstawowa Nr 3, ul. Gdańska 23/1</i> – podłączenie monitoringu wizyjnego i naprawa systemu detekcji gazu	13 400,00
	<i>szkoła powszechna, ob. Szkoła Podstawowa Nr 7, ul. Wiatrakowa 18</i> – wymiana drewnianych elementów w urządzeniach na placu zabaw i naprawa jego nawierzchni, remont łazienki na I piętrze i sali komputerowej Nr 17	81 273,00
	<i>Gimnazjum im. króla Zygmunta Augusta, ob. VI Liceum Ogólnokształcące, ul. Warszawska 8</i> – remont części korytarza I piętra i sali Nr 10 wraz z wymianą oświetlenia	15 000,00
	<i>zespół więzienia, ob. Zespół Szkół Technicznych i Ogólnokształcących z Oddziałami Integracyjnymi, ul. Henryka Sienkiewicza 57</i> – remont pomieszczeń części budynku szkoły (biblioteki, 2 sal dydaktycznych, korytarzy i klatki schodowej) oraz zakup i montaż platformy samojezdnej wraz z pracami towarzyszącymi (malowanie, szpachlowanie ścian, przebudowa istniejącej portierni)	996 300,00

Jednostka realizująca	Rodzaj obiektu, zakres prac	Kwota (w zł)	
	<i>Łącznie:</i>	<i>1 187 027,00</i>	
Departament Kultury, Promocji i Sportu (Referat Kultury)	<i>Brama Wielka Pałacu Branickich – konserwacja mechanizmu zegarowego</i>	7 000,00	
	<i>Ogród Branickich – konserwacja zespołu 50 rzeźb w salonie ogrodowym</i>	20 000,00	
	<i>Łącznie:</i>	<i>27 000,00</i>	
Razem:	z budżetu Miasta Białystok:		12 856 993,48
	z budżetu państwa	Wojewoda Podlaski:	15 000,00
		Podlaski Wojewódzki Konserwator Zabytków:	70 000,00

Źródło: Referat Kultury w Departamencie Kultury, Promocji i Sportu

INNE DZIAŁANIA Z ZAKRESU OCHRONY ZABYTEKÓW

Od 1 grudnia 2014 r. na podstawie porozumienia zawartego z Wojewodą Podlaskim funkcjonuje Biuro Miejskiego Konserwatora Zabytków.

Tabela 234. Działalność decyzyjna MKZ

Wyszczególnienie	2017	2018	2019	2020	2021
Pozwolenia	207	168	181	131	204
Zmiany pozwoleń	15	9	11	6	5
Decyzje o umorzeniu postępowania	0	7	10	3	9
Decyzje wygaszające	3	0	2	-	2
Zezwolenia na wycinkę	82	37	47	60	42
Postanowienia	16	14	8	6	2
Zmiany decyzji	8	4	6	-	6
Inne decyzje	0	5	0	-	-

Źródło: Biuro MKZ w Departamencie Kultury, Promocji i Sportu

Na podstawie Zarządzenia Nr 330/15 Prezydenta Miasta Białegostoku z dnia 6 maja 2015 r. utworzono gminną ewidencję zabytków miasta Białystok i wykonano karty ewidencyjne GEZ. Gminna ewidencja zabytków stanowi zbiór otwarty. Łącznie gminna ewidencja zabytków nieruchomości obejmuje 601 obiektów zabytkowych. Ochroną prawną poprzez wpis do rejestru zabytków objętych jest 246 zabytków nieruchomości. Na terenie miasta Białegostoku znajduje się jeden obiekt ustanowiony przez Prezydenta Rzeczypospolitej Polskiej *Pomnikiem historii*. Jest nim zespół kościoła pw. Chrystusa Króla i św. Rocha – Pomnik wdzięczności Bogu za odzyskaną przez Polskę niepodległość.

W 2021 r. wydano drukiem katalog „Ogrody i parki Białegostoku” oraz opracowano katalog „Cmentarze Białegostoku”, którego wydanie zaplanowano na kolejny rok. Jest to kontynuacja wydawnictw poświęconych dziedzictwu kulturowemu miasta Białegostoku.

Obecnie opracowany „Gminny Program Opieki nad Zabytkami dla Miasta Białegostoku na lata 2022-2025” został pozytywnie zaopiniowany przez Podlaskiego Wojewódzkiego Konserwatora Zabytków. Dokument obejmuje trzy podstawowe priorytety: Priorytet I – *Rewaloryzacja dziedzictwa kulturowego jako element rozwoju społeczno-gospodarczego miasta*, Priorytet II – *Ochrona i świadome kształtowanie krajobrazu kulturowego*, Priorytet III –

Badanie i dokumentacja dziedzictwa kulturowego oraz promocja i edukacja, służące budowaniu tożsamości miasta i mieszkańców.

INNE DZIAŁANIA MIASTA W ZAKRESIE KULTURY

„Program polityki kulturalnej miasta Białystok na lata 2018-2022 plus”

Uchwałą Nr LI/795/18 Rady Miasta Białystok z dnia 18 czerwca 2018 r. został przyjęty „Program Polityki Kulturalnej Miasta Białystok na lata 2018-2022 plus”. Program (PPK2018) powstał w procesie współpracy wielu podmiotów prowadzących działalność w zakresie kultury na terenie miasta: organizacji pozarządowych, instytucji kultury oraz twórców i animatorów kultury. Program jest odpowiedzią na zapotrzebowanie środowiska kulturalnego miasta w zakresie dokumentów strategicznych. Jego wdrożenie rozpoczęto w IV kwartale 2018 roku.

W 2021 r. realizowano Program w poniższych obszarach:

- 1) **realizowano zadanie strategiczne Program Wydarzeń Kluczowych.** Zorganizowano odrębny konkurs ofert dla organizacji pozarządowych na projekty NGO wybrane w Programie Wydarzeń Kluczowych o wartości 600 tys. zł na lata 2021-2023. Spośród organizatorów wybranych trzech Wydarzeń Kluczowych jeden podmiot nie podpisał umowy. Z powodu epidemii organizator wydarzenia HALFWAY FESTIVAL, organizowanego przez instytucję kultury poinformował, że nie zorganizuje Festiwalu w 2021 r. Drugie wydarzenie kluczowe instytucji kultury – „Międzynarodowy Festiwal Teatrów Lalek dla Dorosłych „Metamorfozy Lalek” – w związku z utrzymującymi się restrykcjami dotyczącymi prowadzenia działalności kulturalnej w czasie epidemii odbył się zmienionej formule – w czasie kilku miesięcy, a nie kilku dni.
- 2) **realizowano zadanie strategiczne opracowania strategii instytucji kultury.** Program zakłada opracowanie strategii dla co najmniej trzech instytucji. W 2021 r. przygotowanie strategii zaplanowano dla 2 instytucji: Galerii Arsenał i Białostockiego Teatru Lalek. Trzecią instytucją, która w 2022 r. opracuje strategię będzie Muzeum Pamięci Sybiru. W budżecie Miasta na 2021 rok na ten cel zaplanowano 50 tys. zł. Podpisano 2 umowy na udzielenie dotacji celowych na opracowanie Strategii Galerii Arsenał i Białostockiego Teatru Lalek, po 25 tys. zł. Przygotowano dwie strategie rozwoju instytucji na lata 2022-2028 plus – Galerii Arsenał i Białostockiego Teatru Lalek, które zaakceptował Prezydent Miasta, zgodnie z przyjętymi zasadami tworzenia strategii. Instytucje zamieściły dokumenty na swoich stronach internetowych. Opracowano także i zamieszczono na stronie www.bialystok.pl *Zasady Realizacji Strategii Muzeum Pamięci Sybiru na 2022 rok.* W budżecie Miasta na 2022 rok zaplanowano 30 000 zł na opracowanie strategii Muzeum Pamięci Sybiru na lata 2023-2029 plus, w ramach dotacji celowej.
- 3) **realizowano zadanie strategiczne Fundusz Współpracy.** W 2021 r. akces do Funduszu Współpracy zgłosił także Białostocki Ośrodek Kultury jako piąta instytucja, a Beneficjentami Funduszu były trzy instytucje: Białostocki Teatr Lalek, Białostocki Ośrodek Kultury i Dom Kultury „Śródmieście”. Instytucje zrealizowały współpracę z dwoma stowarzyszeniami i dwiema artystkami-stypendystkami. W ramach Funduszu wykorzystano środki w wysokości 27 130 zł z planowanych 50 000 zł. Instytucje przedstawiły swoje wskaźniki sukcesu, które ujęto w sprawozdaniu rocznym z drugiego roku działania Funduszu. Sprawozdanie umieszczono na stronie miasta, poświęconej realizacji *Programu*.

- 4) w ramach Zadania F – **INFRASTRUKTURA** zakończono budowę Muzeum Pamięci Sybiru i otwarto wystawę stałą 17 września 2021 r.
- 5) w czwartym kwartale 2021 r. został opracowany raport ewaluacyjny z realizacji *Zadania E – Zmiana struktury konkursów dla NGO*. Raport został przesłany do podmiotów i osób uczestniczących w opracowywaniu *Programu* i zamieszczony na stronie www.bialystok.pl.

Szczegóły dotyczące realizacji Programu znajdują się na stronie internetowej miasta https://www.bialystok.pl/pl/dla_mieszkanow/kultura/realizacjaprogramupolitykikulturalnej/.

11.2. Sport

WSPÓŁPRACA NA RZECZ ROZWOJU BIAŁOSTOCKIEGO SPORTU

Tabela 235. Otwarte konkursy ofert na realizację zadań publicznych w zakresie wspierania i upowszechniania kultury fizycznej, rozwoju sportu w Białymstoku oraz zadań połączonych realizacją profilaktyki przeciwalkoholowej

Wyszczególnienie	2017	2018	2019	2020	2021
Liczba konkursów ofert	9	7	5	4	5
Liczba ofert w trybie uproszczonym (z pominięciem konkursu)	40	26	21	27	29
Liczba zawartych umów	364	363	287	144	164
Liczba podmiotów dotowanych	133	134	121	76	81

Źródło: Referat Sportu w Departamencie Kultury, Promocji i Sportu

Tabela 236. Zadania realizowane w ramach otwartych konkursów ofert na realizację zadań publicznych w zakresie wspierania i upowszechniania kultury fizycznej, rozwoju sportu w Białymstoku oraz zadań połączonych realizacją profilaktyki przeciwalkoholowej w 2021 roku

Nazwa zadania	Kwota dotacji przeznaczona na zadanie (w zł)	Liczba zawartych umów
Realizacja programów szkolenia sportowego oraz uczestnictwo w rywalizacji sportowej, organizowanej przez właściwe związki sportowe, w tym sport osób niepełnosprawnych	5 490 490,53 zł	106
Organizacja lub uczestniczenie w zajęciach sportowo-rekreacyjnych o charakterze ogólnodostępnym i innych wydarzeniach sportowych połączonych z realizacją programów profilaktyki przeciwalkoholowej (turnieje, imprezy sportowe, zawody, zajęcia, gry i zabawy itp.). Prowadzenie ośrodka Kibice Razem.	612 185,61 zł	32
Organizacja w Białymstoku zawodów lub imprez sportowych o zasięgu ogólnopolskim i międzynarodowym	528 355,00 zł	13
Organizacja współzawodnictwa sportowego dzieci i młodzieży z białostockich szkół	84 917,87 zł	1
Małe granty	88 290,00 zł	12
RAZEM	6 804 239,01 zł	164

Źródło: Referat Sportu w Departamencie Kultury, Promocji i Sportu

Tabela 237. Największe wsparcie finansowe w 2021 roku (w zł)

Oferent	Szkolenie sportowe	Profilaktyka przeciwalkoholowa			Małe granty Kultury Fizycznej	RAZEM
		Upowszechnianie sportu wśród mieszkańców	Organizacja imprez sportowych	Małe granty profilaktyka		
Łyżwiarski Klub Sportowy Juvenia Białystok	540 000	5 000	-	-	-	545 000
Uczniowski Klub Sportowy „Dojlidy” Białystok	530 000	-	-	-	-	530 000
Białostocka Akademia Siatkówki	470 000	-	-	-	-	470 000
Podlaskie Zrzeszenie Ludowe Zespoły Sportowe, Klub Sportowy Podlasie	430 000	-	-	-	-	430 000
Fundacja Białystok Biega	-	140 000	250 000	10 000	-	400 000
Międzyszkolny Osiedlowy Klub Sportowy „Słoneczny Stok” w Białymstoku	340 000	12 000	-	-	10 000	362 000
Klub Sportowy Białostocka Akademia Siatkówki	320 000	-	-	10 000	-	330 000
Podlaski Klub Koszykówki „Żubry” Białystok	280 000	30 000	12 000	6 740	-	328 740
Uczniowski Klub Sportowy „Hubal” w Białymstoku	210 000	18 000	-	-	-	228 000
Podlaskie Stowarzyszenie Sportowe Osób Niepełnosprawnych „Start”	178 500	-	-	-	-	178 500

Źródło: Referat Sportu w Departamencie Kultury, Promocji i Sportu

ORGANIZACJA IMPREZ I WYDARZEŃ SPORTOWYCH

Tabela 238. Liczba imprez i wydarzeń sportowych o charakterze ogólnopolskim i międzynarodowym organizowanych w Białymstoku

Wyszczególnienie	2017	2018	2019	2020	2021
Liczba imprez i wydarzeń sportowych	83	78	82	72	68

Źródło: Referat Sportu w Departamencie Kultury, Promocji i Sportu

Tabela 239. Imprezy i wydarzenia sportowe o charakterze ogólnopolskim i międzynarodowym, kluczowe dla Miasta ze względów promocji i upowszechniania sportu w Białegostoku, organizowane w 2021 roku

Nazwa imprezy	Termin organizacji	Szacunkowa liczba uczestników	Koszt współorganizacji (w zł)
Mityng Gwiazd na Rynku Kościuszki*	20.08.2021	1 000	480 930
Orlen Wyścig Narodów*	29-30.05.2021	423	439 360
8. PKO Białystok Półmaraton oraz Biegnię dla Niepodległej	19-20.06.2021, 11.11.2021	3 891	250 000
Białostocka Liga Sportu*	styczeń– czerwiec, wrzesień - grudzień	1 186	143 026
Puchar Polski w Siatkówce Piłkowej Open*	20 – 22.08.2021	136	122 642
Elemental Triathlon Series*	29.08.2021	350	94 973
Polish Open Kaliber 2021	25-28.11.2021	420	85 000
Indywidualne Mistrzostwa Polski Elity w Badmintonie	16-19.06.2021	147	50 000
Międzynarodowy Turniej „Podlasie Wrestling Cup” w zapasach	06.11.2021	200	30 000
Międzynarodowy Wyścig Kolarski UCI C2 – Puchar Polski MTB XCO „Rusza Peleton”	23.05.2021	405	28 000
Klubowe Mistrzostwa Polski Młodzieżowców, Juniorów, Juniorów Młodszych, Młodzików, Młodzików Młodszych w Badmintonie	17-19.12.2021	200	20 000
Ogólnopolskie i międzynarodowe zawody szachowe	01-09.05.2021 26.06-02.07.2021 20-22.08.2021 11-14.11.2021 27-31.12.2021	360	20 000
8 Memoriał Ireneusza Skowrońskiego, 8 Piknik Kajakowy	01.05.2021	600	15 000
VI Międzynarodowy Nocny Turniej Siatkówki Piłkowej	25-26.06.2021	64	12 000
Ogólnopolski Turniej Koszykówki „Rosti Cup 2021”	11-12.09.2021	360	12 000
Turniej Judo „Jagiellonia Judo Białystok Cup 2021	27.11.2021	100	10 000
Zawody Międzynarodowe i Ogólnopolskie w Gimnastyce Artystycznej	18-19.12.2021	240	6 000

Źródło: Referat Sportu w Departamencie Kultury, Promocji i Sportu

*imprezy sportowe organizowane lub współorganizowane przez BOSiR

STYPENDIA SPORTOWE MIASTA BIAŁEGOSTOKU

Tabela 240. Stypendia sportowe przyznawane zawodnikom, w tym sportowcom niepełnosprawnym, osiągającym wysokie wyniki we współzawodnictwie sportowym w dyscyplinach zespołowych lub indywidualnych

Wyszczególnienie	2017	2018	2019	2020	2021
Liczba stypendiów	302	410	358	240	248
Wartość (w zł)	1 204 138	1 209 843,88	1 198 854,85	860 760,00	799 500,00

Źródło: Referat Sportu w Departamencie Kultury, Promocji i Sportu

Prezydent Miasta Białegostoku w roku 2021 przyznał Stypendia Sportowe i Stypendia Sportowe Mistrzów na: I półrocze, II półrocze oraz cały rok. Przekazanych zostało 248 stypendiów dla 233 zawodników osiągających wysokie wyniki sportowe we współzawodnictwie międzynarodowym lub krajowym (w tym 14 Stypendiów Sportowych Mistrzów). Łączna wysokość środków przeznaczonych na stypendia wyniosła 799 500 zł. Najniższa kwota stypendium wyniosła 150 zł/miesięcznie a najwyższa, w przypadku Stypendium Sportowego Mistrzów - 5 000 zł/miesięcznie.

Tabela 241. Najwyższe stypendia w 2021 roku dla zawodników (w zł)

Imię i nazwisko zawodnika	Miesięczna kwota stypendium mistrzów (w zł)	Wartość stypendium w 2021 roku (w zł)
Wojciech Nowicki (KS Podlasie)	5 000	60 000
Natalia Maliszewska (ŁKS Juvenia)	5 000	60 000
Rafał Czuper (PSSON START)	3 000	36 000
Damian Czykier (KS Podlasie)	3 000	36 000
Sylwia Szczerbińska (SKS „Cresovia”)	2 000	24 000
Klaudia Kardasz (KS Podlasie)	2 000	24 000
Kamila Lićwinko (KS Podlasie)	2 000	24 000
Marlena Gola (KS Podlasie)	2 000	24 000
Paweł Arciszewski (PSSON START Białystok)	1 500	18 000
Rafał Anikiej (ŁKS Juvenia Białystok)	1 500	18 000

Źródło: Referat Sportu w Departamencie Kultury, Promocji i Sportu

NAGRODY ZA WYSOKIE I WYBITNE WYNIKI SPORTOWE

Nagrody są wyrazem uznania zawodników za prezentowany poziom i wysokie wyniki sportowe w międzynarodowym lub krajowym współzawodnictwie sportowym, trenerów oraz innych osób wyróżniających się osiągnięciami w działalności sportowej.

Tabela 242. Liczba nagrodzonych osób za wysokie wyniki sportowe

Wyszczególnienie	2017	2018	2019	2020	2021
Liczba nagrodzonych osób, w tym:	74	45	17	10	21
doroczne nagrody	23	22	11	10	10
nagrody na wybitny wynik sportowy	51	23	6	0	11
Wartość (w zł)	973 000	660 000	150 000	50 000	189 000

Źródło: Referat Sportu w Departamencie Kultury, Promocji i Sportu

Doroczne Nagrody Prezydenta Miasta Białegostoku w 2021 roku, przyznane w czterech kategoriach: Najlepszy Sportowiec, Najlepszy Trener, Najlepszy Młody Sportowiec, Zasłużony dla białostockiego sportu - nagroda za całokształt działalności sportowej - otrzymało w sumie 10 osób (6 zawodników i 4 trenerów). Rozdysponowano środki w wysokości ogółem 67 000 zł.

Tabela 243. Lista laureatów Dorocznej nagrody za wysokie wyniki sportowe

Najlepszy Sportowiec	Wartość (w zł)
Natalia Maliszewska - Łyżwiarski Klub Sportowy Juwenia Białystok - short-track	15 000
Rafał Anikiej - Łyżwiarski Klub Sportowy Juwenia Białystok - short-track	5 000
Katarzyna Jankowska - Klub Sportowy Podlasie - biegi długie	5 000
Marek Czajkowski - strongman	5 000
Najlepszy Trener	Wartość (w zł)
Urszula Kamińska - Łyżwiarski Klub Sportowy Juwenia Białystok - trener short-track	10 000
Dariusz Kulesza - Łyżwiarski Klub Sportowy Juwenia Białystok - trener short-track	5 000
Paweł Pietruk - Klub Sportowy Kaliber Białystok - trener strzelectwa sportowego	5 000
Najlepszy Młody Sportowiec	Wartość (w zł)
Aleksandra Anna Szutko - Klub Sportowy Kaliber Białystok - strzelectwo sportowe	5 000
Gabriela Topolska - Łyżwiarski Klub Sportowy Juwenia Białystok - short-track	4 000
Zasłużony dla białostockiego sportu - nagroda za całokształt działalności sportowej	Wartość (w zł)
Janusz Bielawski - Łyżwiarski Klub Sportowy Juwenia Białystok	8 000
Razem	67 000

Źródło: Referat Sportu w Departamencie Kultury, Promocji i Sportu

Nagrody finansowe za wybitne osiągnięcia sportowe:

- zdobycie Mistrzostwa Polski w Badmintonie w sezonie 2020/2021 otrzymali zawodnicy i trener Klubu Sportowego HUBAL Białystok w łącznej wysokości 42 000 zł;
- nagrodę za wybitny wynik sportowy w 2021 roku przyznano Panu Wojciechowi Nowickiemu, zawodnikowi Klubu Sportowego „Podlasie”, za zdobycie złotego medalu w rzucie młotem na XXXII Letnich Igrzyskach Olimpijskich w Tokio - w wysokości 30 000 zł. Pani Malwina Katarzyna Wojtulewicz-Sobierajskiej - trenerka Wojciecha Nowickiego - otrzymała nagrodę w wysokości 20 000 zł;
- Panu Rafałowi Czuperowi zawodnikowi PSSON Start Białystok za zdobycie srebrnego medalu w grze pojedynczej oraz brązowego w grze drużynowej podczas XVI Letnich Igrzysk Paraolimpijskich w Tokio w dyscyplinie tenis stołowy – 20 000 zł. Trener zawodnika Pan Marek Iwanicki otrzymał nagrodę w wysokości 10 000 zł.

Łącznie na nagrody za wysokie i wybitne wyniki sportowe w 2021 roku przekazano 189 000 zł.

**BIAŁOSTOCKI OŚRODEK SPORTU I REKREACJI,
z siedzibą przy ul. Włókienniczej 4 w Białymstoku**

Ośrodek zajmuje się zarządzaniem i administrowaniem obiektów sportowo-rekreacyjnych na terenie Białegostoku. Świadczy usługi w zakresie sportu i rekreacji, w tym

wynajmu sprzętu sportowego oraz organizuje imprezy sportowe, w tym rozgrywki amatorów - Białostocka Liga Sportu w czterech dyscyplinach: piłka nożna, siatkówka, koszykówka, tenis stołowy.

1) Zespół Obiektów Sportowych Zwierzyniec przy ul. 11 listopada 28:

- stadion lekkoatletyczny (z tartanową, 8-torową bieżnią o długości 400 m oraz urządzeniami zapewniającymi możliwość rozegrania wszystkich konkurencji lekkoatletycznych, trawiasta płyta główna, boisko boczne treningowe z rzutnią do dysku i młota oraz tartanową 4-torową bieżnią 60 m, ze skocznią w dal i do trójskoku, trybuny na 750 miejsc (wraz z krytą, tartanową, 2 torową bieżnią 60 m, skocznią w dal, zapleczem szatniowo-sanitarnym oraz siłownią umożliwiającą całoroczne treningi);
- korty tenisowe (dwa kryte całoroczne i ogrzewane, dwa odkryte oświetlone);
- lodowisko (o wymiarach 30 x 60 m z trybunami na 685 miejsc siedzących).

2) Pływalnia Sportowa przy ul. Włókienniczej 4:

- Strefa Sportu: basen pływacki o długości 25 m i głębokości od 1,1 m do 3,8 m, trampolina, trybuny na około 300 miejsc, zjeżdżalnia;
- Strefa Wypoczynku: jacuzzi 8-osobowe, sauna sucha, sauna infrared, kabina z hydromasażem i wiadro bosmana;
- Strefa Relaksu: basen rekreacyjny o głębokości 1,5 m, z gejzerem i 2 kaskadami wodnymi do masażu, jacuzzi 6-osobowe, 2 brodziki dla najmłodszych, w tym jeden z parasolem wodnym, grota śnieżna, 4 sauny - sucha, pólsucha, infrared, łaźnia parowa. Dla najmłodszych brodzik szkoleniowy o wymiarach 10 m x 4,5 m i głębokości od 0,60 m do 0,90 m.

3) Pływalnia Rodzinna przy ul. Stromej 1 A:

- basen pływacki o długości 25 m, sześć torów, słupki startowe. Basen z dnem ruchomym o głębokości do 3,5 m, wyposażony w trzy tory i słupki startowe oraz trampolinę. Wodny plac zabaw dla dzieci - brodzik wyposażony w kolorowe zabawki: dla najmłodszych zjeżdżalnia, żółwik i węże przyskające wodą, dla nieco starszych obrotowe armatki wodne, dłuższe zjeżdżalnie i zawieszane wiaderka wyposażone w pompki ręczne. Wodne SPA: część z brodzikiem dla dzieci wyposażona w grzybek wodny oraz w atrakcje dedykowane najmłodszym; a część rekreacyjna wyposażona w atrakcje wodne dla dorosłych, tj. ławki rurowe i leżanki z masażem powietrznym, masażem ściennym, masażem karku szerokim i masażem karku wąskim. Dwie wanny jacuzzi;
- zjeżdżalnia jednoosobowa długości około 63 m (plus wanna hamowna) i wysokości startu około 7,5 m. Jedyna w regionie zjeżdżalnia pontonowa o długości około 113 m (plus wanna hamowna) z miejscem startowym znajdującym się na wysokości 9,80 m, z której można zjeżdżać na jedno- lub dwuosobowych pontonach;
- strefa wypoczynku: grota solna, sauna sucha, łaźnia parowa, deszczownice na zimną i ciepłą wodę, wiadro bosmana, studnia lodowa wytwarzająca lód, podgrzewana ławeczka z misami do kąpieli stóp (naprzemiennie gorącej i zimnej), tepidarium z podgrzewanymi leżankami, słoneczna łąka.

4) Pływalnia Kameralna przy ul. Mazowieckiej 39 C:

- basen rekreacyjny o długości 16,5 m i głębokości od 0,9 m do 1,5 m oraz sauna sucha, kabina wrażeń, deszczownice, jacuzzi na 8/9 osób, bicze i masaże wodne.

5) Ośrodek Sportów Wodnych „Dojlidy” przy ul. Plażowej 1:

- w okresie letnim: strzeżone kąpielisko, wodny plac zabaw, place zabaw na piasku, ścianka wspinaczkowa, siłownia, boisko do plażowej piłki nożnej, boiska do plażowej

piłki siatkowej, dmuchane boisko do siatkówki w wodzie, wypożyczalnia rowerów i sprzętu pływającego,

- w okresie zimowym: narciarskie trasy biegowe, wypożyczalnia nart.

6) Tor Białystok przy ul. Konstantego Ciołkowskiego:

- obiekt jest torem o nawierzchni asfaltowej, o długości pętli około 930 m i szerokości 10-12 m. Przeznaczony jest w głównej mierze do amatorskiej jazdy w celach szkoleniowych oraz doskonalenia technik jazdy. Pomiędzy odcinkami zasadniczymi toru istnieją jezdnie łącznikowe, które umożliwiają dodatkowe kombinacje wyznaczenia tras jazdy.

Tabela 244. Dane statystyczne dotyczące BOSiR

Wyszczególnienie	2017	2018	2019	2020	2021
Roczna liczba wydarzeń sportowych	211	223	245	104	81
Liczba klientów na obiektach BOSiR, wraz z wysokością przychodu:					
Pływalnie	442 424	627 674	651 043	374 892	429 560
	5 670 475 zł	7 943 912 zł	8 548 323 zł	5 032 554 zł	6 509 221 zł
Lodowisko	90 864	92 671	91 745	83 807	48 042
	909 466 zł	913 142 zł	889 696 zł	815 003 zł	541 159 zł
Dojlidy	89 785	93 549	103 880	90 783	104 596
	332 518 zł	362 943 zł	402 851 zł	350 155 zł	393 432 zł
Tor Białystok	354	2 500	1 740	2 331	2 065
	18 651 zł	218 259 zł	194 347 zł	194 411 zł	235 227 zł

Źródło: Referat Sportu w Departamencie Kultury, Promocji i Sportu

STADION MIEJSKI SP. Z O.O.
z siedzibą przy ul. Słonecznej 1 w Białymstoku

Spółka zajmuje się udostępnianiem, utrzymaniem i obsługą obiektów i pomieszczeń stadionu oraz organizacją lub współorganizacją imprez sportowych. Stadion piłkarski posiada widownię na 22 386 widzów, pełnowymiarowe boisko piłkarskie (105x68 m) o nawierzchni z trawy naturalnej, podgrzewane oraz boisko treningowe (105x68 m) ze sztuczną nawierzchnią z oświetleniem, parking na 950 miejsc dla aut osobowych i 80 miejsc dla autokarów i wozów transmisyjnych oraz tereny zielone.

Tabela 245. Dane statystyczne dotyczące Stadionu Miejskiego

Wyszczególnienie	2017	2018	2019	2020	2021
Liczba osób, które odwiedziły Stadion Miejski	388 553	413 540	362 347	131 693	201 422
Liczba wydarzeń, które odbyły się na Stadionie Miejskim	2 379	2 885	2 996	2 328	2 756

Źródło: Referat Sportu w Departamencie Kultury, Promocji i Sportu

INFRASTRUKTURA SPORTOWA MIASTA BIAŁEGOSTOKU

Tabela 246. Liczba i rodzaj obiektów sportowo-rekreacyjnych funkcjonujących w Białymstoku

Rodzaj obiektu	Liczba obiektów
Boiska sportowe, w tym:	184
boiska do koszykówki o nawierzchni syntetycznej	43
boiska do piłki ręcznej o nawierzchni poliuretanowej	38
boiska wielofunkcyjne o nawierzchni poliuretanowej	29
boiska do siatkówki o nawierzchni poliuretanowej	22
boiska piłkarskie o nawierzchni sztucznej trawy	19
boiska piłkarskie o nawierzchni poliuretanowej	19
boiska do siatkówki plażowej	6
boiska do koszykówki o nawierzchni asfaltowej	4
boiska piłkarskie o nawierzchni naturalnej trawy	3
boisko wielofunkcyjne o nawierzchni sztucznej trawy	1
Hale sportowe i sale gimnastyczne	83
Siłownie zewnętrzne	15
Korty tenisowe o nawierzchni poliuretanowej	13
Pływalnie kryte - 25 m	5
Skateparki	2
Strzelnice sportowe	2
Hala badmintonowa	1
Stadion piłkarski	1
Stadion lekkoatletyczny	1
Lodowisko sztucznie mrożone, kryte	1
Tor wyścigowy	1

Źródło: Referat Sportu w Departamencie Kultury, Promocji i Sportu

Zadania inwestycyjne w 2021 roku w zakresie sportu:

- 1) Zakończone:
 - **budowa sali gimnastycznej przy Szkole Podstawowej Nr 17 Specjalnej, ul. Rzemieślnicza 12/3** – w ramach inwestycji zrealizowana została rozbudowa Szkoły Podstawowej Nr 17 Specjalnej o część 2- kondygnacyjną i 1-kondygnacyjną. W części 2-kondygnacyjnej znajdują się sale do rewalidacji i dydaktyczne. Budynek wyposażony jest w wydzieloną przeciwpożarowo klatkę schodową z podnośnikiem pionowym. W części 1-kondygnacyjnej jest umiejscowiona sala gimnastyczna z zapleczem szatniowo-sanitarnym i pomieszczeniami magazynowymi. Sala gimnastyczna została wyposażona w składane trybuny dla 90 widzów i składaną scenę. Nowa sala sportowa posiada boisko do siatkówki (pełnowymiarowe z pomniejszoną strefą boczną) o wymiarach 24x12m, oraz niepełnowymiarowe boisko do piłki ręcznej i mini koszykówki. Zaplecze sali stanowi magazyn sprzętu sportowego, pokój nauczycieli wf i dwa węzły szatniowo-sanitarne, oba dostosowane dla osób niepełnosprawnych oraz toaleta ogólnodostępna dostosowana do potrzeb osób niepełnosprawnych i pomieszczenie siłowni. Koszt realizacji – ok. 4,5 mln zł. Na budowę sali Miasto otrzymało dofinansowanie ze środków PFRON w kwocie 480 tys zł;
 - **budowa sali gimnastycznej przy XI Liceum Ogólnokształcącym, ul. A. Grottgera 9** – realizacja zadania obejmowała budowę sali o powierzchni użytkowej 1 582,6 m², powierzchni całkowitej 2 807,5 m² i wymiarach głównego boiska 18 m x 31,15 m,

z zapleczem socjalnym w postaci przebieralni, magazynków na sprzęt, sanitariatów, siłowni i pokoju nauczyciela WF oraz pełnym wyposażeniem technicznym, połączoną z istniejącą szkołą łącznikiem. Dodatkowo zaplanowano monitoring zewnętrzny i wewnętrzny, oświetlenie zewnętrzne terenu, mural na elewacji oraz zagospodarowanie terenu, w tym miejsca postojowe. Sala gimnastyczna została dostosowana do potrzeb osób niepełnosprawnych. Koszt realizacji inwestycji – ponad 8,5 mln zł (w tym kwota 135 tys. zł na budowę ścianki wspinaczkowej, która planowana jest do wykonania do dnia 31.03.2022 r.). Na budowę sali Miasto otrzymało od Wojewody Podlaskiego dotację celową w kwocie 3,8 mln zł (w roku 2020 – 300 tys. zł, w roku 2021 – 3,5 mln zł);

– **inwestycji zgłoszonych przez mieszkańców miasta do realizacji w ramach Budżetu Obywatelskiego:**

- Strefa aktywności - kompleks sportowo rekreacyjny przy Zespole Szkół Nr 16, ul. Zwycięstwa 28 - zadanie realizowane w ramach Budżetu Obywatelskiego 2020;
- Sport, rekreacja i zabawa dla każdego od małego do dużego przy Szkole Podstawowej Nr 34, ul. Pogodna 12 – zadanie realizowane w ramach Budżetu Obywatelskiego 2020.

2) W realizacji:

- **budowa sali gimnastycznej przy Szkole Podstawowej Nr 46 Specjalnej**, ul. Słonimska 38;
- wykonanie **ścianki wspinaczkowej w XI Liceum Ogólnokształcącym**, ul. A. Grottgera 9.

3) W przygotowaniu:

- budowa sali sportowej przy V LO, ul. Miodowa 5;
- budowa sali gimnastycznej w Zespole Szkół Gastronomicznych, ul. Knyszyńska 12;
- budowa sali gimnastycznej przy Specjalnym Ośrodku Szkolno-Wychowawczym, ul. Antoniuk Fabryczny 40;
- modernizacja sali gimnastycznej w I LO, ul. Brukowej - zadanie planowane do realizacji w ramach Budżetu Obywatelskiego 2020;
- modernizacja sali gimnastycznej w Zespole Szkół Elektrycznych, Al. Tysiąclecia Państwa Polskiego 14 - zadanie planowane do realizacji w ramach Budżetu Obywatelskiego 2020;
- budowa hali widowiskowo-sportowej na Krywlanach;
- budowa Galerii Sportu.

Działania podjęte w roku 2021 w celu pozyskania środków zewnętrznych na infrastrukturę sportową:

- złożenie wniosku o dofinansowanie zadania pn. „Przebudowa i rozbudowa budynku Szkoły Podstawowej Nr 46 Specjalnej w Białymstoku, ul. Słonimska 38 o pomieszczenia dydaktyczne, salę gimnastyczną z zapleczem wraz z budową instalacji wewnętrznych i zewnętrznych oraz budową parkingu” ze środków PFRON będących w dyspozycji Marszałka Województwa Podlaskiego. Wartość wnioskowanego dofinansowania – 1 200 000,00 zł. W trakcie rozpatrzenia;
- złożenie wniosku o dofinansowanie zadania pn. „Budowa sali gimnastycznej przy Specjalnym Ośrodku Szkolno-Wychowawczym, ul. Antoniuk Fabryczny 40” z Funduszu Rozwoju Kultury Fizycznej będącego w dyspozycji Ministra Kultury

- i Dziedzictwa Narodowego i Sportu. Wartość wnioskowanego dofinansowania – 1 474 860,00 zł. Nie przyznano dofinansowania;
- złożenie wniosku o dofinansowanie zadania pn. „Budowa sali gimnastycznej przy Szkole Podstawowej Nr 17 Specjalnej, ul. Rzemieślnicza 12/3 w Białymstoku” z Funduszu Rozwoju Kultury Fizycznej będącego w dyspozycji Ministra Kultury i Dziedzictwa Narodowego i Sportu. Wartość wnioskowanego dofinansowania – 863 000,00 zł. Nie przyznano dofinansowania;
 - złożenie wniosku o dofinansowanie zadania pn. „Budowa sali gimnastycznej przy Szkole Podstawowej Nr 46 Specjalnej, ul. Słonimska 38 w Białymstoku” z Funduszu Rozwoju Kultury Fizycznej będącego w dyspozycji Ministra Kultury i Dziedzictwa Narodowego i Sportu. Wartość wnioskowanego dofinansowania – 1 228 780,00 zł. Nie przyznano dofinansowania.

Zadania inwestycyjne w 2021 roku w zakresie rekreacji:

1) Zakończone:

- **tereny rekreacyjne:**

- **budowa placu zabaw dla dzieci w parku Konstytucji 3 Maja z wykorzystaniem urządzeń zabawowych edukacyjno-wodnych** – w ramach inwestycji zrealizowano:
 - plac zabaw dla dzieci – wyposażony w urządzenia zabawowe edukacyjno-wodne (6 zestawów) wraz z zewnętrznymi instalacjami doziemnymi wodociągowymi, ustawieniem tablicy z regulaminem,
 - obiekty małej architektury, tj. ławki z oparciem, kosze na śmieci, stojak na rowery, natrysk typu „zdrój uliczny” z doziemnymi instalacjami zewnętrznymi wod.-kan.,
 - budynek toalety publicznej, dostępnej dla osób niepełnosprawnych, wraz z zapleczem technicznym oraz doziemnymi, zewnętrznymi instalacjami wod.-kan. i instalacja elektroenergetyczną,
 - oświetlenie terenu placu zabaw,
 - monitoring wizyjny terenu placu zabaw,
 - nawierzchnie utwardzone (żwirowej na alejkach spacerowych, bezpiecznej nawierzchni piaskowej pod urządzeniami zabawowymi, z desek tarasowych oraz z kostki betonowej),
 - urządzenie zieleni niskiej ozdobnej i odtworzenie trawników;
- **budowa mostku nad rowem w Rezerwacie Zwierzyniec** (lokalizacja na osi ulicy Żwirki i Wigury) - zadanie zrealizowane w ramach Budżetu Obywatelskiego 2019;
- **plac zabaw „Na łąkach” - ogólnodostępny skwer rekreacyjny przy ul. Jarzębinowej** - zadanie zrealizowane w ramach Budżetu Obywatelskiego 2019.

2) W realizacji:

- **plac zabaw na Zawadach** - zadanie realizowane w ramach Budżetu Obywatelskiego 2020;
- **FitPark dla Zawad** - zadanie realizowane w ramach Budżetu Obywatelskiego 2020;

3) Przygotowane do realizacji:

- **przebudowa bulwarów** nad rzeką Białą (od ul. Miłosza do ul. Świętojańskiej).

11.3. Promocja i turystyka

PROMOCJA BIAŁEGOSTOKU

Promocja Białegostoku poprzez promocję turystyczną

- kampania promująca wydarzenia kulturalne, zabytki i atrakcje turystyczne Miasta Białystok wraz z praktycznymi informacjami dla turystów w białoruskim serwisie społecznościowym VK.com;
- druk materiałów poligraficznych na potrzeby promocji atrakcji turystycznych Białegostoku (przewodniki po Białymstoku, mapy i inne publikacje);
- reklama atrakcyjności turystycznej Białegostoku z wykorzystaniem systemów rowerów miejskich w ramach warszawskiego systemu Veturilo;
- prowadzenie miejskiego profilu turystycznego na facebooku pn. „Odkryj Białystok”;
- stworzenie punktu widokowego w wieży Kościoła Św. Rocha w Białymstoku;
- inscenizacje tradycji bożonarodzeniowych wraz z elementami religijnymi i artystycznymi, w tym usytuowanie na Rynku Kościuszki Szopki Bożonarodzeniowej;
- stworzenie tzw. selfie place, miejsca z ramką do robienia zdjęć z tłem Miasta Białystok na Rynku Kościuszki;
- promocja szlaków turystycznych prowadzonych przez miasto poprzez wykonanie ich wizytówek i ich dystrybucja w hotelach na terenie woj. podlaskiego;
- promocja turystyczna Miasta Białegostoku w ramach wystawy plenerowej „Polska Naj” – największe atrakcje, najlepsze szlaki turystyczne, miejsca jedyne-unikatowe” w mieście Warszawa;
- promocja Białegostoku podczas Międzynarodowych Targów Poznańskich;
- promocja turystyczna Białegostoku podczas Podlaskiego Śniadania Mistrzów (2 edycje);
- aktualizacja, modernizacja i naprawa oznakowania turystycznego na terenie Miasta Białystok;
- realizacja zadania inwestycyjnego Białystok WidziMisie w ramach Budżetu Obywatelskiego 2018, w tym wykonanie 8 figurek Misiów-Niedźwiadków, tworzących nowy szlak turystyczny „Białystok WidziMisie”.

Promocja przez działania lokalnych twórców oraz w ramach pozostałych działań

- lokalni twórcy: Karolina Czarnecka (projekt Córy), Michał Ciruk (pocztówka z Miasta B.), zespół Świtanak, zespół Szeptucha, Fundacja Muzyka Cerkiewna („Tiebie Boga Chwalim”);
- 13. Tyskiego Festiwalu Monodramów MoTyF z prezentacją spektaklu „Trzy ćwierci do śmierci”;
- autorskiego projektu słowno-muzycznego pt. Anna Markowa;
- projektu „Hobby Scool”;
- w publikacji Lucji Orzechowskiej pt. „Dom chlebem pachnący”.

Promocja Białegostoku poprzez sport

- w Futsalu przez drużynę MOKS Słoneczny Stok Białystok;
- w tenisie stołowym mężczyzn przez Uczniowski Klub Sportowy Dojlidy Białystok;
- przez drużynę Futbolu Amerykańskiego Lowlanders Białystok;
- w ramach gali boksu zawodowego w Białymstoku;
- w piłce nożnej mężczyzn przez zespół Jagiellonia Białystok;

- przez drużynę Klubu Sportowego Białostockiej Akademii Siatkówki uczestniczącej w rozgrywkach 1 Ligi Siatkówki Kobiet;
- przez drużynę Białostockiej Akademii Siatkówki uczestniczącą w rozgrywkach 2 Ligi Siatkówki Mężczyzn;
- przez drużynę Białostockiej Akademii Siatkówki uczestniczącą w rozgrywkach Tauron 1 Ligi Mężczyzn;
- w ramach Mistrzostw Polski K-1 Rules Pro Am w Nowej (kickboxing);
- podczas Międzynarodowego Turnieju Myau Thai;
- podczas Mistrzostw Świata IRONMAN w triathlonie w USA;
- podczas Mistrzostw Polski Strongman OPEN w parach 2021 w Białymstoku;
- w ramach Mistrzostw Świata Seniorów WAKO we Włoszech;
- podczas XI Mityngu Pamięci Andrzeja Mera.

Inne działania we współpracy z jednostkami organizacyjnymi Miasta oraz kampanie zewnętrzne

- w ramach akcji #SłodkiBiałystok;
- podczas koncertu online Solidarni z Białorusią na Dzień Woli;
- poprzez nadanie miastu tytułu Partnera Paszportów Polityki za rok 2020 i 2021 w kategorii Muzyka Poważna/Teatr;
- podczas cyklu audycji w radiu ORTHODOXIA pod nazwą „W moim mieście”;
- w autorskich audycjach Radia Jard;
- w ramach wydania płyty z homiliami Arcybiskupa Jakuba;
- podczas VI Nocnego Marszu Wilcze Tropy 2021;
- w ramach projektu SuperMiasta;
- podczas Gali Medalu Wolności Słowa w Gdańsku;
- podczas Międzynarodowego Festiwalu Iluzji Champions of Illusion;
- poprzez ekspozycję letniej dekoracji na ul. Kilińskiego;
- w ramach 29. Finału Wielkiej Orkiestry Świątecznej Pomocy;
- w ramach jubileuszu 20-lecia istnienia Stowarzyszenia Przewoźników Podlasia;
- podczas wystawy z okazji 100-lecia bitwy białostockiej;
- w ramach rajdu charytatywnego „Złombol” w Turcji;
- podczas spotkania edukacyjnego z okazji dnia dziecka;
- wykonanie iluminacji świątecznych promujących Białystok w okresie bożonarodzeniowym;
- w ramach projektu Świątecznej Zbiórki Żywności;
- podczas 8. Konkursu literackiego im. A. Markowej;
- w ramach Festiwalu Przebudzonych;
- w ramach projektu „Nowe życie Starych rzeczy”;
- w ramach Traktoriady i Green Smart City Forum;
- w ramach wystawy fotograficznej z okazji 40-lecia istnienia Bractwa Młodzieży Prawosławnej w Polsce;
- podczas 39. Dni Kultury Chrześcijańskiej pod hasłem „Epidemia Nadziei”;
- podczas Dni Zamenhofa;
- podczas Międzynarodowego Tygodnia Kultury Białoruskiej;
- podczas Warsztatów kultury ukraińskiej „U źródeł” dla dzieci i młodzieży z Białegostoku;
- udział Miasta w organizacji obchodów uroczystości Objawienia Pańskiego w 2021 r. (Orszak Trzech Króli);

- dostawa materiałów na potrzeby promocji miasta Białystok;
- w ramach koprodukcji filmów i programów telewizyjnych.

Promocja Białegostoku Promocja Białegostoku jako ośrodka wiedzy i nauki

- kontynuacja działań związanych z kampanią „Studiuj w Białymstoku”;
- podczas ogólnopolskich Olimpiad organizowanych w Białymstoku;
- w ramach III Podlaskiego Tygodnia Profilaktyki i leczenia chorób Nowotworowych ONCOweek;
- w ramach I Międzynarodowej Konferencji Naukowej pt. Transformacje Gospodarki Regionu;
- w ramach projektu ekologiczno-technicznego licealistów EW-Wozdych 1., służącemu badaniu jakości powietrza;
- podczas jubileuszu Fundacji na rzecz rozwoju Politechniki Białostockiej;
- przy realizacji projektu Podlaski Uniwersytet Dziecięcy promocja Białegostoku na wynalazkach stworzonych przez studentów i pracowników Politechniki białostockiej.

Promocja Białegostoku poprzez muzykę – działania:

- impreza taneczna STREET NOISE;
- festiwal tańca BREAKSTOK;
- New Pop Festiwal.

TURYSTYKA W BIAŁYMSTOKU

Tabela 247. Turystyka grupowa i indywidualna w porównaniu do lat poprzednich

Wyszczególnienie	2018 (V-IX)	2019 (V-IX)	2020 (VI-IX)	2021 (V-X)
Liczba turystów łącznie	15 240	16 562	7 800	14 726
Liczba indywidualnych turystów polskich	7 070	7 018	6 003	9 426
Liczba indywidualnych turystów zagranicznych	1 617	1 429	286	723
Liczba turystów indywidualnych	8 687	8 447	6 289	10 149
Liczba grup turystycznych	201	220	46	143
Liczba osób w grupach	6 553	8 115	1 511	4 577
Liczba osób w grupach polskich	5 500	7 313	1 491	4 577
Liczba osób w grupach zagranicznych	1 053	802	20	-

Źródło: Referat Promocji i Turystyki w Departamencie Kultury, Promocji i Sportu

Od maja do października 2021 r. funkcjonował w Bramie Wielkiej Pałacu Branickich miejski punkt informacji turystycznej MCIT. Odwiedziło go 9 426 osób z Polski i 723 z zagranicy. Zanotowano również odwiedziny 143 grup turystycznych, liczących 4 577 osób. Wśród turystów zagranicznych pojawili się mieszkańcy z Litwy, Niemiec, USA, Białorusi oraz Wielkiej Brytanii, a z Polski dominowały osoby z województwa mazowieckiego, podlaskiego i pomorskiego. Ze zgromadzonych w punkcie informacji turystycznej danych wynika, że Białystok najczęściej odwiedzają turyści indywidualni i rodziny. Z uwagi na epidemię koronawirusa grupy turystyczne wróciły do miasta dopiero we wrześniu i październiku. Białystok w głównej mierze był przystankiem w podróżowaniu po

województwie podlaskim. W porównaniu z 2020 r. gdy ten sam punkt turystyczny odwiedziło zaledwie 7 800 osób to w 2021 r. nastąpił wzrost odwiedzających do 14 726.

Tabela 248. Przyjazdy turystyczne mieszkańców Polski do Białegostoku w 2021 r. z podziałem na województwa

Województwo	Turyści indywidualni
dolnośląskie	512
kujawsko-pomorskie	461
lubelskie	281
lubuskie	105
łódzkie	544
małopolskie	645
mazowieckie	2065
opolskie	170
podkarpackie	167
podlaskie	1152
pomorskie	1026
śląskie	630
świętokrzyskie	193
warmińsko-mazurskie	343
wielkopolskie	795
zachodniopomorskie	269
brak wskazania	68
RAZEM	9 426

Źródło: Referat Promocji i Turystyki w Departamencie Kultury, Promocji i Sportu na podstawie danych z Multimedialnego Centrum Informacji Turystycznej

Tabela 249. Turyści odwiedzający Białystok

Sezon turystyczny (maj-wrzesień)	2017	2018	2019	2020	2021
Turyści odwiedzający Białystok	18 493	16 360	17 787	7 800 ⁴¹	14 726

Źródło: Referat Promocji i Turystyki w Departamencie Kultury, Promocji i Sportu

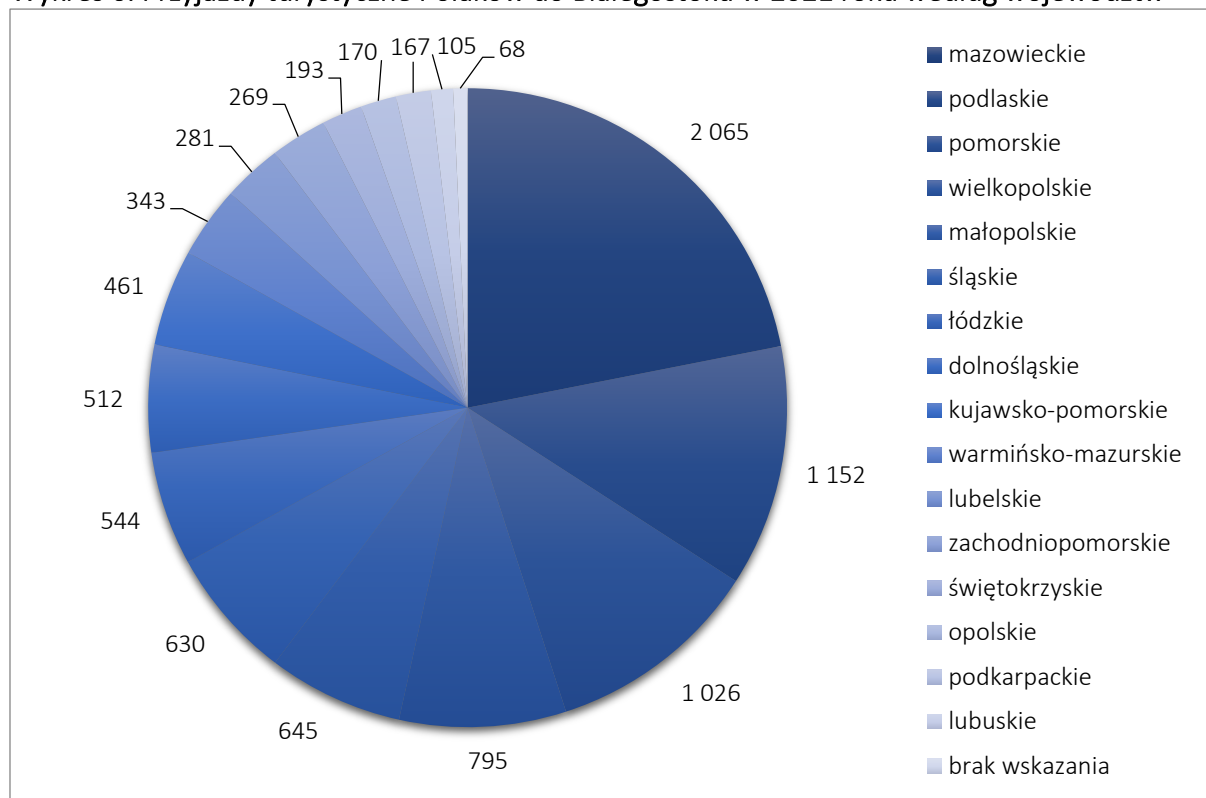
Tabela 250. Liczba turystów odwiedzających Białystok w sezonie turystycznym w 2021 r.

Wyszczególnienie	maj	czerwiec	lipiec	sierpień	wrzesień	październik	RAZEM
Liczba indywidualnych turystów polskich	1 166	1 440	2 301	3 151	956	412	9 426
Liczba indywidualnych turystów zagranicznych	26	64	118	205	111	199	723
Osoby w grupach zorganizowanych	300	716	284	855	1 638	784	4 577
RAZEM	1 492	2 220	2 703	4 211	2 705	1 395	14 726

Źródło: Referat Promocji i Turystyki w Departamencie Kultury, Promocji i Sportu na podstawie danych z Multimedialnego Centrum Informacji Turystycznej

⁴¹ Dane wyłącznie za okres czerwiec-wrzesień 2020 r. z sezonowego punktu Multimedialnego Centrum Informacji Turystycznej w wieży bramnej Pałacu Branickich.

Wykres 6. Przyjazdy turystyczne Polaków do Białegostoku w 2021 roku według województw



Źródło: Referat Promocji i Turystyki w Departamencie Kultury, Promocji i Sportu na podstawie danych z Multimedialnego Centrum Informacji Turystycznej i Centrum Informacji Turystycznej

W 2021 r. funkcjonował również punktu widokowy na wieży kościoła św. Rocha przy ul. Abramowicza 1 w sezonie, tj. od maja do października odwiedziło łącznie 434 osoby.

Tabela 251. Liczba osób odwiedzających punkt widokowy na wieży kościoła św. Rocha

Rok	2018	2019	2020	2021
Liczba odwiedzających	215	440	550	434

Źródło: Referat Promocji i Turystyki w Departamencie Kultury, Promocji i Sportu

WSPÓŁPRACA NA RZECZ ROZWOJU TURYSTYKI

Otwarte konkursy ofert na realizację zadań publicznych w dziedzinie turystyki i krajoznawstwa w 2021 r.

Liczba konkursów ofert – 3.

Liczba zawartych umów – 5.

Ogłoszone konkursy dot. prowadzenia sezonowego punktu Informacji Turystycznej w Mieście Białystok, promocji i prezentacji walorów turystycznych Miasta Białystok, organizacji wycieczek tematycznych po Białymstoku z wykorzystaniem zabytkowych autobusów komunikacji miejskiej.

W 2021 roku najwięcej turystów przyjechało do Białegostoku z województwa mazowieckiego (2 065 osób), na drugim miejscu uplasowało się województwo podlaskie (1 152 osoby), a na trzecim województwo pomorskie (1 026 osób).

Tabela 252. Liczba wpisów do ewidencji innych obiektów, w których świadczone są usługi hotelarskie na terenie Miasta Białystok⁴²

2017	2018	2019	2020	2021
3 obiekty	6 obiektów	62 obiekty	54 obiekty	28 obiektów

Źródło: Referat Promocji i Turystyki w Departamencie Kultury, Promocji i Sportu

W prowadzonej przez Prezydenta Miasta Białegostoku ewidencji innych obiektów, w których są świadczone usługi hotelarskie na terenie Miasta Białystok znajduje się 128 obiektów (stan na 31.12.2021 r.)

Noclegi udzielone turystom zagranicznym stanowiły 13,5% ogółu noclegów, przy czym turyści zagraniczni stanowili 15,4% ogółu turystów. Liczba obiektów w 2021 roku wynosiła 30 (wzrost o 1 obiekt w porównaniu z rokiem poprzednim). Liczba miejsc noclegowych wzrosła o 2,0% w porównaniu z rokiem 2020 osiągając poziom 2 813 miejsc.

Tabela 253. Baza noclegowa turystyki

Wyszczególnienie	2017	2018	2019	2020	2021
Obiekty	25	29	31	29	30
w tym hotele	22	16	18	18	19
Miejsca noclegowe	2 357	2 527	2 796	2 759	2 813
Korzystający z noclegów	238 812	232 236	259 679	130 797	179 248
w tym turyści zagraniczni	86 064	78 248	89 013	23 967	27 565
Udzielone noclegi	332 839	324 441	359 795	197 227	292 687
w tym turystom zagranicznym	109 870	101 680	115 816	32 437	39 434

Źródło: Urząd Statystyczny w Białymstoku

⁴² Ewidencja jest aktualizowana na bieżąco – wpisy są dokonywane a obiekty, które zaprzestały działalności są wykreślane.

12. MAJĄTEK I BUDŻET MIASTA



12.1. Nieruchomości gruntowe

Tabela 254. Struktura własności gruntów

Wyszczególnienie	31.12.2017	31.12.2018	31.12.2019	31.12.2020	31.12.2021
Wyszczególnienie gruntów wchodzących w skład grupy rejestrowej	Powierzchnia gruntów (ha) % powierzchni jednostki ewidencyjnej	Powierzchnia gruntów (ha) % powierzchni jednostki ewidencyjnej	Powierzchnia gruntów (ha) % powierzchni jednostki ewidencyjnej	Powierzchnia gruntów (ha) % powierzchni jednostki ewidencyjnej	Powierzchnia gruntów (ha) % powierzchni jednostki ewidencyjnej
Grunty Skarbu Państwa przekazane w użytkowanie wieczyste (grupa rejestrowa 2)	717 7,0%	716 7,0%	684 6,7%	681 6,7%	678 6,6%
Grunty Gminy Białystok z wyłączeniem gruntów przekazanych w użytkowanie wieczyste (grupa rejestrowa 4)	1 945 19,0%	1 939 19,0%	1 937 19,0%	1 943 19,0%	1 927 18,9%
Grunty Gminy Białystok przekazane w użytkowanie wieczyste (grupa rejestrowa 5)	349 3,4%	347 3,4%	330 3,2%	316 3,1%	306 3,0%
Grunty osób fizycznych (grupa rejestrowa 7)	3 728 36,5%	3 721 36,4%	3 764 36,9%	3 782 37,0%	3 794 37,2%
Grunty Powiatu m. Białystok (drogi, szkoły, szpitale i inne) (grupa rejestrowa 11)	354 3,5%	348 3,4%	348 3,4%	352 3,4%	349 3,4%
Pozostałe grunty: Skarbu Państwa, spółdzielni, kościołów, wspólnot gruntowych, województwa, spółek prawa handlowego i innych podmiotów ewidencyjnych (grupy rejestrowe: 1, 3, 6, 8, 9, 10, 11, 12, 13, 14, 15)	3 120 30,6%	3 142 30,8%	3 150 30,8%	3 139 30,8%	3 159 30,9%
Powierzchnia jednostki ewidencyjnej (ha)	10 213	10 213	10 213	10 213	10 213

Źródło: Departament Geodezji

12.2. Gospodarowanie mieniem Gminy Białystok

DOCHODY Z TYTUŁU GOSPODAROWANIA MIENIEM GMINY BIAŁYSTOK

Wpływy z tytułu gospodarowania mieniem w 2021 roku, na które składają się dochody z tytułu opłat za trwały zarząd, użytkowanie, służebność, użytkowanie wieczyste, najem, dzierżawę, czasowe zajęcie terenu oraz odpłatne nabycie prawa własności oraz prawa użytkowania wieczystego nieruchomości wyniosły 104 052 502,90 zł.

Tabela 255. Dochody z tytułu gospodarowania mieniem Gminy Białystok

Wyszczególnienie	2017	2018	2019	2020	2021
Dochody z tytułu zarządu, użytkowania i trwałego zarządu użytkowanie wieczyste	13 521 904	14 389 883	12 909 606	9 059 652	14 016 094
Dochody z najmu i dzierżawy	693 523	872 228	304 408	155 755	425 991
Dochody z tytułu odpłatnego nabycia prawa własności oraz prawa użytkowania wieczystego	26 324 726	39 659 153	17 575 032	17 250 692	89 609 625

Źródło: Departament Skarbu

Tabela 256. Sprzedaż mieszkań komunalnych, lokali użytkowych i garaży Gminy Białystok

Wyszczególnienie	2017	2018	2019	2020	2021
Liczba sprzedanych mieszkań komunalnych	213	190	89	85	91
Dochód ze sprzedaży mieszkań ogółem (w zł)	14 316 563	15 301 768	8 611 562	9 213 704	11 579 581
Liczba sprzedanych lokali użytkowych	1	1	-	-	-
Dochód ze sprzedaży lokali użytkowych (w zł) ⁴³	93 183	10 060	-	-	-
Liczba sprzedanych garaży	11	-	4	4	1
Dochód ze sprzedaży garaży ogółem (w zł)	62 073	-	96 089	10 986	11 680

Źródło: Departament Skarbu

Tabela 257. Sprzedaż pozostałych nieruchomości Miasta Białegostoku

Wyszczególnienie	2017	2018	2019	2020	2021
Powierzchnia (w ha)	3,3345	11,1523	2,6638	1,1154	38,7635
Dochód ogółem (w zł) ⁴⁴	11 918 352	24 357 385	8 867 381	8 026 002	78 018 363

Źródło: Departament Skarbu

⁴³ Dochód ze sprzedaży udziału Gminy Białystok w lokalu użytkowym powstałym w wyniku adaptacji części nieruchomości wspólnej.

⁴⁴ W tym z tytułu wpłat wniesionych za sprzedane na raty nieruchomości w latach poprzednich wraz z odsetkami.

Tabela 258. Oddanie działek Gminy Białystok w trwały zarząd i użyczenie

Wyszczególnienie	2017	2018	2019	2020	2021
Powierzchnia (w ha)	242,5501	242,4805	241,1787	241,5550	241,8073
Dochód ogółem (w tys. zł)	312	399	576	575	542

Źródło: Departament Skarbu

Tabela 259. Nieruchomości z zasobu Miasta Białystok w gospodarowaniu Zarządu Mienia Komunalnego oddane w najem, dzierżawę i użyczenie

Wyszczególnienie	2017	2018	2019	2020	2021
Liczba zawartych umów najmu w danym roku	38	44	58	77	82
Liczba zawartych umów dzierżawy w danym roku	139	123	138	63	106
Liczba zawartych umów użyczenia w danym roku	87	87	75	35	76
Liczba obciążeń z tytułu korzystania z nieruchomości stan na 31 grudnia	2 257	2 229	2 260	1 178	1 185
Powierzchnia objęta naliczeniami za korzystanie z nieruchomości stan na 31 grudnia (w m ²)	1 626 093	1 654 692	1 659 979	1 496 573	1 569 869

Źródło: Departament Skarbu na podstawie danych Zarządu Mienia Komunalnego

Wpływy związane ze zbyciem nieruchomości

W 2021 roku aktami notarialnymi wykonano 53 zarządzenia Prezydenta Miasta Białegostoku w sprawie przeznaczenia do zbycia 85 działek stanowiących własność Gminy i Miasta Białystok, o łącznej powierzchni 38,7635 ha. Spośród sprzedanych działek:

- 45 działek zostało zbytych w trybie przetargu ustnego nieograniczonego,
- 4 działki zostały zbyte w trybie przetargu ustnego ograniczonego,
- 3 działki zostały zbyte w trybie przetargu pisemnego ograniczonego,
- 33 działki zostały zbyte w trybie bezprzetargowym, w tym:
 - w 3 działkach zostały zbyte udziały po 1/9 części,
 - 3 działki zostały zbyte na rzecz użytkownika wieczystego,
- 2 działki udział 1/8 części.

Z tytułu sprzedaży wyżej wymienionych nieruchomości oraz z tytułu wpłat wniesionych za sprzedane na raty nieruchomości w latach poprzednich wraz z odsetkami w 2021 roku do budżetu gminy wpłynęła kwota 78 018 362,56 zł.

W 2021 roku prowadzono procedury zbycia nieruchomości w ramach Specjalnej Suwalskiej Strefy Ekonomicznej – w wyniku przedmiotowych postępowań sprzedanych zostało 14 działek.

PLAN WYKORZYSTANIA ZASOBU NIERUCHOMOŚCI GMINY MIASTA BIAŁYSTOK NA LATA 2020-2022

Nabywanie nieruchomości do zasobu Gminy Białystok

Konieczność pozyskania nieruchomości oceniana była w kontekście celu publicznego lub zadań własnych Gminy, zdefiniowanych w przepisach:

- ustawy z dnia 21 sierpnia 1997 r. o gospodarce nieruchomościami (Dz.U. z 2021 r., poz. 1899 ze zm.);
- uchwały Nr XXXIV/377/12 Rady Miasta Białystok z dnia 5 listopada 2012 r. w sprawie określenia zasad nabywania, zbywania i obciążania nieruchomości oraz ich wydzierżawiania lub wynajmowania na czas oznaczony dłuższy niż trzy lata lub na czas nieoznaczony (Dz. Urz. Woj. Podl. z 6 kwietnia 2021 r., poz. 1462);
- ustawy z dnia 8 marca 1990 r. o samorządzie gminnym (Dz.U. z 2022 r., poz. 559 z późn. zm.);
- ustawy z dnia 29 sierpnia 1997 r. Ordynacja Podatkowa (Dz.U. z 2021 r., poz. 1540 z późn. zm.).

Podstawowym trybem nabywania gruntów do zasobu gminnego był wykup w drodze umowy cywilnoprawnej, która kończy negocjacje w sprawie warunków nabycia nieruchomości. Jedna nieruchomość została nabyta na podstawie prawomocnego wyroku sądu cywilnego. Jedna nieruchomość została nabyta na podstawie prawomocnego postanowienia sądu cywilnego o przysądzeniu własności nieruchomości.

Tabela 260. Nieruchomości nabyte przez Miasto Białystok

Wyszczególnienie	2017	2018	2019	2020	2021
Powierzchnia (w ha)	2,8732	0,5430	1,4119	0,8341	3,1559
Poniesiony wydatek (w zł) ⁴⁵	3 070 236	-	1 604 977	2 216 125	18 111 979

Źródło: Departament Skarbu

W budżecie Miasta Białegostoku na 2021 r. wydatkowano środki finansowe na:

- 1) koszty związane z przejściem do zasobu nieruchomości pod drogi w trybie art. 98 ustawy o gospodarce nieruchomościami – 1 176 999,00 zł;
- 2) koszty związane z przejściem do zasobu nieruchomości w trybie specustawy drogowej – 8 310 702,39 zł (drogi gminne i powiatowe);
- 3) operaty szacunkowe i opisy stanu nieruchomości – 34 529,30 zł;
- 4) koszty notarialne nabytych nieruchomości – 4 623,70 zł.

Wydatki obejmujące wypłatę odszkodowań za grunty przejęte pod drogi wojewódzkie i krajowe

Wydatki obejmujące wypłatę odszkodowań za grunty przejęte pod drogi wojewódzkie i krajowe w związku z realizacją inwestycji drogowych na gruntach niebędących w zasobie miasta w 2021 r. wyniosły 4 010 943,20 zł, w tym:

- Trasa Niepodległości I etap – 2 237 059,71 zł,

⁴⁵ W tym z tytułu wpłat wniesionych za sprzedane na raty nieruchomości w latach poprzednich wraz z odsetkami.

- Węzeł Porosty – 1 009 212,70 zł,
- Aleja 1000-lecia Państwa Polskiego (Wileńska – Poleska) – 439 248,84 zł,
- Aleja 1000-lecia Państwa Polskiego (Gen. Maczka – Wileńska) – 225 334,00 zł,
- Ciołkowskiego – 91 971,36 zł,
- Gen. Andersa (Wasilkowska – granica miasta) – 4 789,00 zł,
- Trasa Niepodległości III etap – 2 709,23 zł,
- Gen. Maczka (DK 8) – 618,36 zł.

Udostępnianie nieruchomości zasobu Gminy Białystok

Udostępnianie nieruchomości zasobu Gminy w 2021 r. następowało poprzez sprzedaż, trwały zarząd, dzierżawę, najem, użyczenie – zgodnie z obowiązującymi w tym zakresie przepisami prawa.

Nabywanie nieruchomości na rzecz Gminy Białystok następowało w drodze kupna oraz innych formach przewidzianych prawem w związku z koniecznością realizacji zadań własnych, obowiązkami wynikającymi z przepisów szczególnych oraz realizacją celów publicznych.

W 2021 roku wydzierżawiane (wynajmowane) były nieruchomości dotychczas wydzierżawiane oraz nieruchomości, w stosunku do których wpływały wnioski o wydzierżawienie (wynajęcie).

Kontynuowane było również obciążanie nieruchomości gminnych służebnością (gruntową i przesyłu) następujące na wniosek zainteresowanych podmiotów.

Udostępnianie nieruchomości z zasobu związane jest z ponoszeniem przez Gminę i Miasto Białystok kosztów. W szczególności są to koszty podziałów geodezyjnych, zlecenia wycen nieruchomości, opłat notarialnych, ogłoszeń prasowych i inne wydatki związane z koniecznością pozyskania dokumentacji.

W związku z powyższym, na realizację zadań z zakresu geodezji i kartografii - zakup usług pozostałych w 2021 r. środki finansowe wydatkowano w szczególności na:

- opracowania geodezyjne, np. wypisy z ewidencji gruntów, wyjaśnienia geodezyjne – 31 194,40 zł,
- operaty szacunkowe – 376 801,52 zł,
- usługi notarialne – 34 719,20 zł,
- ogłoszenia prasowe – 8 584,54 zł,
- pozostałe usługi, w tym spłata długów spadkowych i opłaty za lokale nabyte w drodze spadku – 31 873,73 zł.

Dochody i wydatki związane z mieszkalnictwem

Tabela 261. Dochody i wydatki związane z mieszkalnictwem

Wyszczególnienie	2017	2018	2019	2020	2021
Dochody ogółem (w zł)	45 406,93	44 212,11	43 786,83	40 385,49	41 995,08
Dochody bieżące (w zł)	45 394,64	44 195,99	43 772,95	40 380,33	41 963,76
Dochody majątkowe (w zł)	12,29	16,12	13,87	5,19	31,32
Wydatki ogółem (dział 700 w zł)	1 423,33	232,4	314,57	-	-
Wydatki zw. z przygotowaniem i budową budynków mieszkalnych i wielorodzinnych (w zł)	1 423,33	232,4	261,96	-	471,63

Źródło: Departament Skarbu na podstawie danych Zarządu Mienia Komunalnego

Tabela 262. Koszty i wydatki związane z mieszkaniami komunalnymi

Wyszczególnienie	2017	2018	2019	2020	2021
Administrowanie	1 080 310,72	1 115 890,27	976 501,55	1 363 260,48	1 532 387,27
Konserwacja	97 401,33	94 241,85	90 699,76	126 262,79	144 814,22
Remonty	1 074 391,50	925 028,07	1 404 718,84	656 504,88	907 370,30
C.O.	2 680 040,51	2 660 941,13	1 597 748,27	2 599 830,75	2 854 074,85
C.W.	5 407,02	4 648,19	5 945,15	8 148,27	6 988,94
Z.W.	650 937,55	673 912,72	647 619,02	754 198,66	734 077,97
Kanalizacja	629 565,32	641 146,64	595 454,69	696 097,95	673 573,89
Śmieci	515 191,60	520 442,60	389 774,96	746 166,01	837 870,93

Źródło: Departament Skarbu na podstawie danych Zarządu Mienia Komunalnego

12.3. Majątek trwały spółek prawa handlowego Miasta Białegostoku

Zestawienie majątku trwałego spółek prawa handlowego Miasta Białegostoku zawarte jest w Zarządzeniu Prezydenta 212/21 z dnia 30.03.2021 r. w sprawie sprawozdania z wykonania budżetu, informacji o kształtowaniu się wieloletniej prognozy finansowej Miasta Białegostoku, informacji o stanie mienia komunalnego Miasta Białegostoku oraz informacji o przebiegu wykonania planów finansowych samodzielnych publicznych zakładów opieki zdrowotnej i samorządowych instytucji kultury za 2020 r. Zarządzenie dostępne jest na stronie internetowej:

https://www.bip.bialystok.pl/finanse/budzet_miasta/budzet_2020/sprawozdanie-z-wykonania-budzetu-za-2020-r.html

12.4. Wykonanie budżetu Miasta Białegostoku

Tabela 263. Wykonanie budżetu Miasta (w zł)

Wyszczególnienie	2017	2018	2019	2020	2021
I. Dochody, w tym:	1 784 420 094	2 059 114 652	2 169 307 784	2 240 105 246	2 370 830 610
bieżące	1 551 585 382	1 709 032 873	1 856 395 703	2 006 690 831	2 201 689 555
majątkowe	232 834 712	350 081 779	312 912 081	233 414 415	169 141 055
II. Przychody	200 978 648	256 468 996	235 780 923	196 511 449	74 477 202
RAZEM (I + II)	1 985 398 742	2 315 583 648	2 405 088 707	2 436 616 695	2 445 307 812
III. Wydatki, w tym:	1 895 419 422	2 180 687 048	2 295 053 644	2 274 312 945	2 234 834 597
bieżące	1 466 754 551	1 568 886 934	1 762 017 285	1 928 495 414	2 035 498 306
majątkowe, w tym m.in.:	428 664 871	611 800 114	533 036 359	345 817 531	199 336 291
wydatki inwestycyjne (bez środków pomocowych)	124 566 078	188 298 386	134 729 844	76 943 785	71 757 395
udziały w spółkach	5 826 500	7 208 000	5 704 000	5 333 500	4 524 000
środki pomocowe	207 559 552	387 228 707	355 281 707	236 640 316	66 547 661
IV. Rozchody	76 667 524	79 275 110	55 509 805	87 813 827	59 710 382
RAZEM (III + IV)	1 972 086 946	2 259 962 158	2 350 563 449	2 362 126 772	2 294 544 979

Wyszczególnienie	2017	2018	2019	2020	2021
Wynik budżetu (nadwyżka/deficyt) /I – III/	-110 999 328	-121 572 396	-125 745 860	-34 207 699	135 996 013
Nadwyżka operacyjna /I bieżące – III bieżące/	84 830 831	140 145 939	94 378 418	78 195 417	166 191 249
Stan zadłużenia na koniec roku	637 365 436	801 090 642	925 582 660	979 776 659	920 055 852
Wskaźnik zadłużenia (zadłużenie/dochody ogółem) ⁴⁶	35,7	38,9	42,7	43,7	38,8

Źródło: Departament Finansów Miasta

Tabela 264. Wykonanie dochodów według źródeł finansowania (w zł)

Wyszczególnienie	2017	2018	2019	2020	2021
Dochody własne	487 615 152	570 983 087	566 149 895	555 866 217	643 221 224
Udziały w PIT i CIT	376 865 543	426 793 127	467 788 569	460 990 209	528 683 993
Subwencje	400 556 223	416 930 510	458 670 905	505 298 114	610 788 353
Środki na finansowanie zadań z udziałem UE, w tym:	190 453 410	286 535 335	253 030 050	206 966 587	80 400 337
środki z UE	189 668 451	285 321 055	249 528 360	203 483 536	78 467 091
Dotacje celowe	328 929 766	357 872 593	423 668 365	510 984 119	507 736 703
RAZEM	1 784 420 094	2 059 114 652	2 169 307 784	2 240 105 246	2 370 830 610

Źródło: Departament Finansów Miasta

⁴⁶ Wskaźnik obowiązywał do roku 2014 i jego bezpieczna granica wynosiła 60%.

Tabela 265. Wykonanie dochodów własnych (w zł)

Wyszczególnienie	2017	2018	2019	2020	2021
Wykonanie dochodów własnych, w tym m.in.:	487 615 152	570 983 087	566 149 895	555 866 217	643 221 224
a) Podatki i opłaty lokalne, w tym:	236 059 222	246 544 373	251 862 696	270 789 837	296 753 868
podatek od nieruchomości	152 460 268	160 429 964	162 121 851	168 586 230	179 586 752
podatek rolny i leśny	226 697	187 304	210 918	209 678	217 622
podatek od środków transportowych	8 857 870	9 551 532	9 929 330	9 972 809	10 791 004
opłata targowa	236 318	189 560	157 694	132 667	5 817
opłata za posiadanie psów	0	0	0	0	0
opłata skarbowa	4 711 432	5 164 511	5 418 733	5 448 387	6 175 003
opłata miejscowa	0	0	0	0	0
opłata eksploatacyjna	0	0	0	0	0
opłata za gospodarowanie odpadami	40 204 016	40 852 044	41 772 686	58 738 933	66 034 522
pozostałe opłaty	29 362 621	30 169 458	32 251 484	27 701 133	33 943 148
b) Podatki i opłaty pobierane przez Urzędy Skarbowe, w tym:	29 117 925	25 279 555	28 470 506	26 946 932	38 782 430
podatek od czynności cywilnoprawnych	26 394 327	22 431 156	24 995 601	23 957 634	32 452 548
podatki opłacane w formie karty podatkowej	663 003	653 185	687 621	677 263	1 993 091
podatek od spadków i darowizn	2 001 575	2 139 741	2 718 144	2 233 272	3 518 861
wpływy z części opłaty za zezwolenie na sprzedaż napojów alkoholowych w obrocie hurtowym	0	0	0	0	759 094
odsetki od nieterminowych wpłat, pozostałe opłaty	59 020	55 473	69 140	78 763	58 836
c) Dochody z mienia	122 979 494	133 423 620	141 375 286	101 082 736	179 604 769
d) Opłata za zezwolenie na sprzedaż napojów alkoholowych	6 760 219	6 879 277	7 125 988	7 425 371	7 473 393
e) Udział w dochodach z gospodarowania nieruchomościami Skarbu Państwa	6 849 168	6 096 644	6 607 673	6 173 614	7 088 473

Źródło: Departament Finansów Miasta

Tabela 266. Struktura wydatków budżetu Miasta Białystok wg klasyfikacji budżetowej wykonanie za lata 2020-2021 (w zł)

Dział		Wykonanie budżetu za 2020 r.			Wykonanie budżetu za 2021 r.		
Nr	Nazwa	bieżące	majątkowe	ogółem	bieżące	majątkowe	ogółem
010	Rolnictwo i łowiectwo	4 441	0	4 441	7 245	0	7 245
020	Leśnictwo	57 400	0	57 400	24 040	0	24 040
400	Wytwarzanie i zaopatrzenie w energię elektryczną, gaz i wodę	0	0	0	0	0	0
600	Transport i łączność	148 098 417	190 750 479	338 848 896	151 566 447	52 704 841	204 271 288
630	Turystyka	490 065	0	490 065	521 480	75 030	596 510
700	Gospodarka mieszkaniowa	41 068 784	37 517 599	78 586 383	41 123 429	46 218 442	87 341 871
710	Działalność usługowa	12 267 524	65 000	12 332 524	15 200 629	2 279 587	17 480 216
720	Informatyka	0	0	0	0	0	0
730	Nauka	2 750 403	16 210 803	18 961 206	3 462 660	0	3 462 660
750	Administracja publiczna	122 136 021	4 840 561	126 976 582	118 977 620	7 088 308	126 065 928
751	Urzędy naczelnych organów władzy państwowej, kontroli i ochrony prawa oraz sądownictwa	1 775 243	0	1 775 243	56 438	0	56 438
752	Obrona narodowa	229 628	0	229 628	6 322	0	6 322
754	Bezpieczeństwo publiczne i ochrona przeciwpożarowa	40 253 557	635 109	40 888 666	41 067 221	3 696 753	44 763 974
755	Wymiar sprawiedliwości	791 699	0	791 699	791 372	0	791 372
757	Obsługa długu publicznego	12 955 481	0	12 955 481	7 952 650	0	7 952 650
758	Różne rozliczenia	663 934	0	663 934	142 143	7 555 038	7 697 181
801	Oświata i wychowanie	739 360 740	50 875 523	790 236 263	798 725 555	42 765 644	841 491 199
851	Ochrona zdrowia	13 714 616	906 660	14 621 276	14 712 723	1 657 726	16 370 449
852	Pomoc społeczna	119 267 654	915 405	120 183 059	124 873 012	1 003 828	125 876 840
853	Pozostałe zadania w zakresie polityki społecznej	14 630 094	0	14 630 094	16 761 919	0	16 761 919
854	Edukacyjna opieka wychowawcza	56 834 829	6 686 202	63 521 031	59 908 587	11 363 561	71 272 148
855	Rodzina	443 179 633	9 669 062	452 848 695	439 539 519	279 995	439 819 514
900	Gospodarka komunalna i ochrona środowiska	93 337 205	9 588 166	102 925 371	130 643 565	11 899 040	142 542 605
921	Kultura i ochrona dziedzictwa narodowego	34 651 155	11 759 829	46 410 984	39 633 311	5 764 636	45 397 947
925	Ogrody botaniczne i zoologiczne oraz naturalne obszary i obiekty chronionej przyrody	847 930	42 084	890 014	953 755	4 974	958 729
926	Kultura fizyczna	29 128 961	5 355 049	34 484 010	28 846 664	4 978 888	33 825 552
	Razem:	1 928 495 414	345 817 531	2 274 312 945	2 035 498 306	199 336 291	2 234 834 597

Źródło: Departament Finansów Miasta

12.5. Bezzwrotne środki finansowe z funduszy Unii Europejskiej

Tabela 267. Projekty zrealizowane i realizowane

Tytuł projektu	Fundusz	Program/ Działanie	Jednostka odpowiedzialna za realizację	Data podpisania umowy o dofinanso- wanie	Okres realizacji	Zakres projektu	Całkowita wartość projektu (PLN)	Dofinansowanie UE
Poprawa dostępności centrum Białegostoku dla komunikacji miejskiej	Europejski Fundusz Rozwoju Regionalnego	Program Operacyjny Polska Wschodnia 2014 – 2020 2.1 Zrównoważony transport miejski	Biuro Funduszy Europejskich/ Zarząd Dróg Miejskich	28.02.2017	20.04.2015 - 30.06.2022	Projekt zakłada rozbudowę zrównoważonego systemu transportowego w Białymstoku oraz poprawę mobilności mieszkańców Białegostoku i tym samym jego obszaru funkcjonalnego. Zakres rzeczowy projektu obejmuje budowę ul. Sitarskiej, przebudowę ul. 1000-lecia Państwa Polskiego, przebudowę ul. Jurowieckiej w Białymstoku, zakup niskoemisyjnego taboru, systemu informacyjny dla przewozu osób niepełnosprawnych, kampanię promocyjną komunikacji miejskiej oraz poniesienie kosztów związanych z wykupem gruntów, nadzorem inżynierskim oraz promocją projektu.	132 054 096,51	84 413 565,73
Rozwój infrastruktury transportu miejskiego w Białymstoku	Europejski Fundusz Rozwoju Regionalnego	Program Operacyjny Polska Wschodnia 2014 – 2020 2.1	Biuro Funduszy Europejskich/ Zarząd Dróg Miejskich	27.06.2017	29.08.2016 - 31.05.2021	Głównym celem projektu jest zwiększenie wykorzystania transportu miejskiego w M. Białystok i na obszarze BOF poprzez poprawę jakości i atrakcyjności transportu miejskiego poprzez skrócenie czasu podróży komunikacją miejską,	178 157 068,85	124 829 995,21

Tytuł projektu	Fundusz	Program/ Działanie	Jednostka odpowiedzialna za realizację	Data podpisania umowy o dofinansowanie	Okres realizacji	Zakres projektu	Całkowita wartość projektu (PLN)	Dofinansowanie UE
		Zrównoważony transport miejski				uptyśnienie ruchu, w szczególności autobusów w obszarach objętych koncesją oraz zwiększenie komfortu podróży. Projekt umożliwi uruchomienie nowych połączeń na terenie gmin ościennych i zwiększenie oddziaływania komunikacji miejskiej. Inwestycjom w infrastrukturę drogową, będzie towarzyszył zakup taboru, co przyczyni się do poprawy stanu środowiska naturalnego, redukcji emisji zanieczyszczeń oraz rozwoju zrównoważonego układu urbanistycznego. Projekt wpłynie na wzrost komfortu podróżujących dzięki realizacji zadań dedykowanych pasażerom komunikacji miejskiej.		
Intermodalny węzeł komunikacyjny w Białymstoku (centrum przesiadkowe wraz z korytarzami publicznego transportu zbiorowego)	Europejski Fundusz Rozwoju Regionalnego	Program Operacyjny Polska Wschodnia 2014 – 2020 2.1 Zrównoważony transport miejski	Biuro Funduszy Europejskich/ Zarząd Dróg Miejskich	22.12.2017	17.11.2020 - 30.09.2023	Przedmiotem projektu jest rozwój transportu miejskiego zintegrowanego z komunikacją kolejową i regionalną autobusową oraz poprawa mobilności mieszkańców Białegostoku i jego obszaru funkcjonalnego. Zakres projektu obejmuje: - budowę centrum przesiadkowego w Białymstoku w okolicy dworców PKP i PKS (w ramach zadania	194 756 076,39	135 102 251,30

Tytuł projektu	Fundusz	Program/ Działanie	Jednostka odpowiedzialna za realizację	Data podpisania umowy o dofinanso- wanie	Okres realizacji	Zakres projektu	Całkowita wartość projektu (PLN)	Dofinansowanie UE
						<p>planowana jest budowa, po południowej stronie torów kolejowych, centrum przesiadkowego w rejonie dworca PKP i PKS wraz z budową przejścia pieszo-rowerowego pod torami PKP na przedłużeniu ul. Św. Rocha, korekta układu drogowego skrzyżowania ulic: Kolejowej – Zwycięstwa, tj. zmiany w układzie drogowym na ul. Kolejowej w niezbędnym zakresie, w związku z budową przejścia podziemnego);</p> <ul style="list-style-type: none"> - budowę/przebudowę układu drogowego wokół centrum przesiadkowego (w ramach zadania planowana jest przebudowa ul. Bohaterów Monte Cassino od ul. Św. Rocha do ul. Łomżyńskiej wraz ze skrzyżowaniem ulic: Kard. St. Wyszyńskiego i Bohaterów Monte Cassino oraz przebudowa ul. Łomżyńskiej wraz ze skrzyżowaniem z ulicą M. Kopernika i ul. Młynową); - ponadnormatywne rozwiązania dla osób z niepełnosprawnościami; - zakup 20 szt. zeroemisyjnego taboru, wraz z infrastrukturą do ładowania. 		

Tytuł projektu	Fundusz	Program/ Działanie	Jednostka odpowiedzialna za realizację	Data podpisania umowy o dofinanso- wanie	Okres realizacji	Zakres projektu	Całkowita wartość projektu (PLN)	Dofinansowanie UE
Przebudowa DK 8 na odcinku od granicy miasta Białystok do węzła Porosły (DK8) oraz przebudowa DW 676 na odcinku od skrzyżowania Al. Jana Pawła II z ul. Narodowych Sił Zbrojnych w Białymstoku (DW676/DW 669) do węzła Porosły (DK 8) - wyprowadzenie ruchu w kierunku S8	Europejski Fundusz Rozwoju Regionalnego	Program Operacyjny Polska Wschodnia 2014 – 2020 2.2 Infrastruktura drogowa	Zarząd Dróg Miejskich	06.04.2018	06.04.2018 - 30.06.2021	Przedsięwzięcie obejmuje kompleksową przebudowę DK8 na wlocie do Białegostoku z kierunku Warszawy. Objęte projektem fragmenty DK 8, DW 676 oraz DW 669 stanowią jedyne połączenie komunikacyjne województwa podlaskiego z centralnymi i południowo-zachodnimi regionami Polski, a ponadto stanowią element obwodnicy miejskiej wyprowadzającej ruch zarówno do obwodnicy śródmiejskiej jak i do dróg tranzytowych w kierunku Warszawy, Ełku, Augustowa, Bobrownik, Lublina.	318 727 849,06	252 847 439,09
Wiemy więcej- budujemy więcej (projekt)	Europejski Fundusz Rozwoju	Regionalny Program Operacyjny	Biuro Funduszy Europejskich/ Departament	28.09.2017	01.09.2017 - 30.06.2022 (dla projektu)	Projekt polega na budowie Centrum Kształcenia Praktycznego Zespołu Szkół Budowlano-Geodezyjnych wraz	4 675 127,20 (dla projektu miękkiego)	4 440 067,20 (dla projektu miękkiego)

Tytuł projektu	Fundusz	Program/ Działanie	Jednostka odpowiedzialna za realizację	Data podpisania umowy o dofinansowanie	Okres realizacji	Zakres projektu	Całkowita wartość projektu (PLN)	Dofinansowanie UE
zintegrowany)	Regionalnego (dla projektu twardego) Europejski Fundusz Społeczny (dla projektu miękkiego)	Województwa Podlaskiego na lata 2014-2020 8.2.2 Infrastruktura edukacyjna w obszarze Białostockiego Obszaru Funkcjonalnego	Inwestycji		miękkiego) 28.09.2017 - 28.12.2020 (dla projektu twardego)	z instalacją kanalizacji deszczowej oraz zagospodarowaniem terenu, wyposażeniu w sprzęt technodydaktyczny pracowni Centrum Kształcenia Praktycznego, adaptacji/modernizacji sali 205 w istniejącym budynku szkoły na salę ćwiczeniową w zawodzie technik geodeta oraz sali praktycznych spotkań zawodowych z pracodawcą, modernizacji i wyposażeniu pracowni językowej, budowie sieci WiFi, doposażeniu sal dydaktycznych w istniejącym budynku szkoły w sprzęt komputerowy i multimedialny. Projekt będzie realizowany zgodnie z zasadami projektowania uniwersalnego.	16 461 687,16 (dla projektu miękkiego)	10 320 067,90 (dla projektu miękkiego)
Gastronomik Białystok. Przepis na sukces!	Europejski Fundusz Rozwoju Regionalnego (dla projektu twardego) Europejski Fundusz Społeczny (dla projektu	Regionalny Program Operacyjny Województwa Podlaskiego na lata 2014-2020 8.2.2 Infrastruktura edukacyjna w obszarze	Biuro Funduszy Europejskich/ Departament Inwestycji/ Zespół Szkół Gastronomicznych w Białymstoku	28.09.2017	19.06.2017 - 31.03.2020 (dla projektu twardego) 19.06.2017 - 31.12.2022 (dla projektu miękkiego)	Projekt zakłada przebudowę z rozbudową istniejącego obiektu dydaktycznego Centrum Kształcenia Praktycznego Nr 3 przy Zespole Szkół Gastronomicznych przy ul. Knyszyńskiej 12 w Białymstoku, wraz z adaptacją niewykorzystanej infrastruktury na potrzeby placówki (pomieszczenia w przyziemiu) i z zagospodarowaniem terenu. Przebudowa z rozbudową	6 971 924,90 (dla projektu twardego) 3 340 580,49 (dla projektu miękkiego)	5 276 813,27 (dla projektu twardego) 3 173 551,46 (dla projektu miękkiego)

Tytuł projektu	Fundusz	Program/ Działanie	Jednostka odpowiedzialna za realizację	Data podpisania umowy o dofinanso wanie	Okres realizacji	Zakres projektu	Całkowita wartość projektu (PLN)	Dofinansowanie UE
	miękkiego)	Białostockiego Obszaru Funkcjonalnego				<p>istniejącego obiektu budowlanego i dydaktycznego wraz z infrastrukturą techniczną będzie polegała na dostosowaniu budynku do aktualnie obowiązujących przepisów prawa budowlanego i warunków technicznych jakim powinny odpowiadać budynki i ich usytuowanie, systemów bezpieczeństwa jakości żywności i dostosowanie do potrzeb osób niepełnosprawnych sal dydaktycznych obsługi konsumenta (wykonanie podjazdów dla osób niepełnosprawnych oraz przebudowa łazienek w parterze budynku). Przebudowane zostaną również fragmenty istniejących zewnętrznych instalacji infrastruktury technicznej oraz zostanie wyremontowana nawierzchnia przy budynku, ze wskazaniem miejsc parkingowych dla samochodów osobowych. Dodatkowo w ramach projektu zostanie zakupione nowoczesne i specjalistyczne wyposażenie z branży gastronomicznej. Dzięki realizacji projektu uczniowie „Gastronomika” zyskują kompetencje dostosowane do potrzeb podlaskiego</p>		

Tytuł projektu	Fundusz	Program/ Działanie	Jednostka odpowiedzialna za realizację	Data podpisania umowy o dofinansowanie	Okres realizacji	Zakres projektu	Całkowita wartość projektu (PLN)	Dofinansowanie UE
						ryнку pracy. Chodzi o młodzież kształcącą się w zawodach: kucharz i cukiernik, technik żywienia i usług gastronomicznych oraz kelner. Projekt objął 350 uczniów i 20 nauczycieli. W jego ramach odbyły się m.in. praktyki i staże u pracodawców, kursy zawodowe oraz kursy, które pomogły w zwiększeniu mobilności młodych ludzi na rynku pracy. Uczniowie mogli skorzystać z nowoczesnego poradnictwa zawodowego. Szczególnie zdolni uczniowie otrzymują stypendia. Z kolei dla nauczycieli zawodu biorą udział w kursach kwalifikacyjnych i studiach podyplomowych. W ZSG zostały też wyposażone pracownie dydaktyczne.		
Zespół Szkół Zawodowych Nr 2 – Szkoła Inteligentnych Specjalizacji	Europejski Fundusz Rozwoju Regionalnego (dla projektu twardego) Europejski Fundusz Społeczny (dla	Regionalny Program Operacyjny Województwa Podlaskiego na lata 2014-2020 8.2.2 Infrastruktura edukacyjna	Biuro Funduszy Europejskich/ Departament Inwestycji	18.09.2018	14.04.2017 - 31.05.2021 (dla projektu twardego) 14.04.2017 - 31.05.2021 (dla projektu miękkiego)	Projekt zakłada remont budynku warsztatowo-dydaktycznego oraz sali B12 w budynku szkoły przy ul. Świętojańskiej 1 i dostosowania ich do potrzeb kształcenia w zakresie zawodów operator maszyn i urządzeń do przetwórstwa tworzyw sztucznych oraz technik automatyk, a także zakup wyposażenia bazy	3 175 802,31 (dla projektu twardego) 1 029 441,59 (dla projektu miękkiego)	2 698 343,89 (dla projektu twardego) 977 969,53 (dla projektu miękkiego)

Tytuł projektu	Fundusz	Program/ Działanie	Jednostka odpowiedzialna za realizację	Data podpisania umowy o dofinanso wanie	Okres realizacji	Zakres projektu	Całkowita wartość projektu (PLN)	Dofinansowanie UE
	projektu miękkiego)	w obszarze Białostockiego Obszaru Funkcjonalnego				dydaktyczno-technicznej oraz pomocy dydaktycznych IT. Realizacja projektu pozwoli na pełny rozwój szkolnictwa zawodowego na obszarze woj. podlaskiego i BOF, podniesienie jego atrakcyjność, zwiększy poziom kształcenia zawodowego w regionie. W ramach projektu nieinwestycyjnego planowane jest podniesienie poziomu kształcenia zawodowego oraz kształtowanie kompetencji 165 uczniów i 15 nauczycieli w Zespole Szkół Zawodowych Nr 2 w Białymstoku, czyli na terenie BOF wraz z dostosowaniem go do oczekiwań i potrzeb regionalnego rynku pracy (w tym istniejących i powstających miejsc pracy) oraz utworzenie nowych kierunków nauczania tj. operator maszyn i urządzeń do przetwórstw sztucznych oraz technik automatyk, w latach 2018-2021.		
Rozbudowa i modernizacja bazy kształcenia zawodowego w Zespole Szkół Rolniczych CKP	Europejski Fundusz Rozwoju Regionalnego (dla projektu twardego)	Regionalny Program Operacyjny Województwa Podlaskiego na lata 2014-2020	Biuro Funduszy Europejskich/ Departament Inwestycji	08.02.2019	15.02.2019-31.03.2022 (dla projektu twardego) 01.01.2019-	Projekt przewiduje rozbudowę i modernizację bazy kształcenia zawodowego wraz z zagospodarowaniem terenu oraz zakupem wyposażenia do Centrum Kształcenia Praktycznego,	11 307 415,63 (dla projektu twardego) 3 532 399,96 (dla projektu	9 103 444,79 (dla projektu twardego) 3 355 777,08 (dla projektu

Tytuł projektu	Fundusz	Program/ Działanie	Jednostka odpowiedzialna za realizację	Data podpisania umowy o dofinanso wanie	Okres realizacji	Zakres projektu	Całkowita wartość projektu (PLN)	Dofinansowanie UE
w Białymstoku	Europejski Fundusz Społeczny (dla projektu miękkiego)	8.2.2 Infrastruktura edukacyjna w obszarze Białostockiego Obszaru Funkcjonalnego			31.12.2022 (dla projektu miękkiego)	działającego przy Zespole Szkół Rolniczych, przy ul. Ks. St. Suchowolca 26 w Białymstoku, w celu stworzenia nowoczesnej placówki szkoleniowej, zgodnie z wymaganiami bezpieczeństwa, zapotrzebowaniem rynku pracy, co wpłynie na podniesienie poziomu kształcenia zawodowego w rolnictwie na terenie BOF, a tym samym w regionie	miękkiego) W dniu 21 lipca 2021 r. Instytucja Zarządzająca RPOWP wyraziła zgodę na podwyższenie kwoty dofinansowania w niniejszym projekcie. W dniu 15 września 2021 Stowarzyszenie BOF na wniosek Miasta Białystok (beneficjent projektu) zwróciło się ponownie do Instytucji Zarządzającej RPOWP o zwiększenie poziomu dofinansowania	miękkiego)

Tytuł projektu	Fundusz	Program/ Działanie	Jednostka odpowiedzialna za realizację	Data podpisania umowy o dofinanso- wanie	Okres realizacji	Zakres projektu	Całkowita wartość projektu (PLN)	Dofinansowanie UE
							w przedmiotowy m projekcie.	
Zawodowe perspektywy Zespołu Szkół Technicznych – kierunek przyszłość!	Europejski Fundusz Rozwoju Regionalnego (dla projektu twardego) Europejski Fundusz Społeczny (dla projektu miękkiego)	Regionalny Program Operacyjny Województwa Podlaskiego na lata 2014-2020 8.2.2 Infrastruktura edukacyjna w obszarze Białostockiego Obszaru Funkcjonalnego	Biuro Funduszy Europejskich/ Departament Inwestycji	14.02.2019	30.04.2019- 30.04.2022 (dla projektu twardego) 04.02.2019- 30.06.2023 (dla projektu miękkiego)	Projekt zakłada przebudowę z rozbudową i wyposażeniem Pracowni Zajęć Praktycznych ZST wraz z zagospodarowaniem terenu przy ul. Grunwaldzkiej 18 w Białymstoku, budowę budynku magazynowego z wiatą na składowanie materiałów drzewnych i boksem garażowym oraz zakup wyposażenia do placówki w celu stworzenia nowoczesnej placówki szkoleniowej, zgodnie z wymaganiami bezpieczeństwa i zapotrzebowaniem rynku pracy, co wpłynie na podniesienie poziomu kształcenia zawodowego w branży drzewnej, mechanicznej i spożywczej na terenie BOF, a tym samym w regionie. Celem projektu jest umożliwienie młodzieży zdobycia szerokich kwalifikacji zawodowych, wsparcie ich w osiągnięciu lepszych wyników na egzaminach zewnętrznych, motywowanie do rozwijania swoich zainteresowań, kontynuowanie i rozwijanie współpracy z pracodawcami, instytucjami rynku	17 453 917,28 (dla projektu twardego) 5 978 085,28 (dla projektu miękkiego)	11 203 054,07 (dla projektu twardego) 5 678 805,28 (dla projektu miękkiego)

Tytuł projektu	Fundusz	Program/ Działanie	Jednostka odpowiedzialna za realizację	Data podpisania umowy o dofinanso wanie	Okres realizacji	Zakres projektu	Całkowita wartość projektu (PLN)	Dofinansowanie UE
						pracy oraz ze środowiskiem lokalnym. Duży nacisk w projekcie zostanie położony na doskonalenie zawodowe nauczycieli, by mogli być prawdziwymi ekspertami branżowymi i przewodnikami dla uczniów w zawodzie. Oba projekty realizowane w ramach ZIT współfinansowane ze środków EFS i EFRR są ze sobą powiązane i gwarantują kompleksowość wsparcia placówki w odniesieniu do potrzeb szkoły i regionalnego rynku pracy.		
Zespół Szkół Elektrycznych w Białymstoku – nowy wymiar edukacji	Europejski Fundusz Rozwoju Regionalnego (dla projektu twardego) Europejski Fundusz Społeczny (dla projektu miękkiego)	Regionalny Program Operacyjny Województwa Podlaskiego na lata 2014-2020 8.2.2 Infrastruktura edukacyjna w obszarze Białostockiego Obszaru Funkcjonalnego	Biuro Funduszy Europejskich/ Departament Inwestycji	26.03.2021	26.03.2021- 28.02.2023	Przedmiotem projektu jest budowa Centrum Kształcenia Zawodowego Nr 1 w Zespole Szkół Elektrycznych im. prof. Janusza Groszkowskiego w Białymstoku w Białymstoku przy Al. 1000-lecia Państwa Polskiego, która ma na celu dostosowanie infrastruktury ZSE do aktualnie obowiązujących przepisów prawa budowlanego, systemów bezpieczeństwa oraz potrzeb szkoły niezbędnych do spełnienia wymagań kształcenia uczniów.	21 852 196,39 (dla projektu twardego) 19 738 400,00 (dla projektu miękkiego)	14 991 896,39 (dla projektu twardego) 17 183 353,00 (dla projektu miękkiego)
Zintegrowany program rozwoju	Europejski Fundusz	Regionalny Program	Biuro Funduszy Europejskich	31.08.2017	15.01.2018 - 31.12.2020	Celem projektu jest podniesienie kompetencji i kwalifikacji 3 629 osób	37 265 558,33	33 539 002,20

Tytuł projektu	Fundusz	Program/ Działanie	Jednostka odpowiedzialna za realizację	Data podpisania umowy o dofinanso- wanie	Okres realizacji	Zakres projektu	Całkowita wartość projektu (PLN)	Dofinansowanie UE
systemu kształcenia ustawicznego zorientowanego na jakość i potrzeby regionalnej gospodarki w ramach poddziałania 3.2.1	Spółeczny	Operacyjny Województwa Podlaskiego na lata 2014-2020 3.2.1 Rozwój kompetencji językowych i TIK oraz wsparcie wybranych form kształcenia ustawicznego zgodnie z potrzebami regionalnej gospodarki				dorosłych z terenu subregionu białostockiego, które z własnej inicjatywy są zainteresowane podnoszeniem umiejętności, poprzez udzielenie tzw. „bonów na szkolenie” w terminie do 30.06.2020 r. Wsparcie obejmuje osoby dorosłe zarówno pracujące, jak i pozostające bez pracy oraz prowadzące działalność gospodarczą, zamieszkałe na terenie miasta Białegostoku, powiatu sokólskiego i powiatu białostockiego, które z własnej inicjatywy są zainteresowane podnoszeniem umiejętności, poprzez udzielenie tzw. „bonów na szkolenie”.	W tym Miasto Białystok: 19 377 574,00	W tym Miasto Białystok: 17 331 376,00
Zintegrowany program rozwoju systemu kształcenia ustawicznego zorientowanego na jakość i potrzeby regionalnej gospodarki w ramach poddziałania 3.2.2	Europejski Fundusz Społeczny	Regionalny Program Operacyjny Województwa Podlaskiego na lata 2014-2020 3.2.2 Pozaszkolne formy kształcenia dorosłych	Biuro Funduszy Europejskich	31.08.2017	01.06.2017 - 31.12.2020	Celem projektu jest podniesienie kompetencji i kwalifikacji 1 092 osób dorosłych z terenu subregionu białostockiego, które z własnej inicjatywy są zainteresowane podnoszeniem umiejętności, poprzez udzielenie tzw. „bonów na szkolenie” w terminie do 30.06.2020 r. Wsparcie obejmuje pozaszkolne formy kształcenia dorosłych, tj. kwalifikacyjne kursy zawodowe i kursy umiejętności zawodowych	18 463 434,00 W tym Miasto Białystok: 9 598 234,14 Wykonanie: 9 475 016,56	16 617 090,60 W tym Miasto Białystok: 8 525 134,14 Wykonanie 8 401 916,56

Tytuł projektu	Fundusz	Program/ Działanie	Jednostka odpowiedzialna za realizację	Data podpisania umowy o dofinanso- wanie	Okres realizacji	Zakres projektu	Całkowita wartość projektu (PLN)	Dofinansowanie UE
						uzupełnione o poradnictwo edukacyjno-zawodowe. Grupę docelową stanowią osoby dorosłe , tj. w wieku 18 lat i więcej, zamieszkałe zgodnie z KC na terenie powiatów: sokólskiego, białostockiego i m. Białystok, województwa podlaskiego (subregion białostocki), które podejmują kształcenie z własnej inicjatywy. Wybór oferty edukacyjnej i instytucji szkoleniowej nastąpi na podstawie indywidualnego wyboru przez uczestnika projektu. Wsparcie skierowane jest do osób pracujących, biernych zawodowo, bezrobotnych, uczących się lub studiujących. Wsparcie będzie udzielane niezależnie od poziomu wykształcenia.		
Projekt partnerski: Rozwój niskoemisyjnego transportu zbiorowego i rowerowego w BOF	Europejski Fundusz Rozwoju Regionalnego	Regionalny Program Operacyjny Województwa Podlaskiego na lata 2014-2020 5.4.2 Strategie niskoemisyjne	Biuro Funduszy Europejskich/ Zarząd Dróg Miejskich	07.11.2017	24.08.2016 - 30.06.2022	Projekt obejmuje swoim zakresem: - zakup niskoemisyjnego taboru na potrzeby transportu miejskiego, - wyposażenie dróg i ulic w infrastrukturę służącą obsłudze transportu miejskiego (zatoki, pętle autobusowe) oraz pasażerów (przystanki, wiaty autobusowe),	159 335 612,90	90 382 473,62

Tytuł projektu	Fundusz	Program/ Działanie	Jednostka odpowiedzialna za realizację	Data podpisania umowy o dofinansowanie	Okres realizacji	Zakres projektu	Całkowita wartość projektu (PLN)	Dofinansowanie UE
		BOF				- budowę liniowej infrastruktury dla rozwoju niezmotoryzowanego transportu indywidualnego – dróg rowerowych oraz ciągów pieszo – rowerowych wraz z infrastrukturą towarzyszącą, - budowę i przebudowę dróg gminnych i powiatowych, które stanowią jedynie niezbędny uzupełniający element projektu. Projekt jest realizowany przez Miasto Białystok (Lider) w partnerstwie z gminami: Choroszcz, Czarna Białostocka, Dobrzyniewo Duże, Juchnowiec Kościelny, Supraśl, Wasilków, Zabłudów oraz Miastem Łapy.		
Modernizacja indywidualnych źródeł energii cieplnej lub elektrycznej w Białymstoku	Europejski Fundusz Rozwoju Regionalnego	Regionalny Program Operacyjny Województwa Podlaskiego na lata 2014-2020 5.4.2 Strategie niskoemisyjne BOF	Departament Ochrony Środowiska/ Biuro Funduszy Europejskich	23.11.2017	28.03.2017 - 30.04.2021	Główny celem przedsięwzięcia jest poprawa jakości poprawa stanu środowiska naturalnego na terenie Miasta Białystok, w szczególności poprawa jakości powietrza atmosferycznego poprzez ograniczenie emisji szkodliwych pyłów i gazów (w tym CO ₂) pochodzących z domowych pieców grzewczych w ramach tzw. niskiej emisji. Obok zanieczyszczeń pochodzenia komunikacyjnego tzw.	7 006 064,99	6 448 813,08

Tytuł projektu	Fundusz	Program/ Działanie	Jednostka odpowiedzialna za realizację	Data podpisania umowy o dofinanso- wanie	Okres realizacji	Zakres projektu	Całkowita wartość projektu (PLN)	Dofinansowanie UE
						niska emisja powoduje, że na obszarze Miasta Białystok występują stężenia przewyższające standardy jakości powietrza wymagane prawem krajowym i unijnym.		
Poprawa efektywności energetycznej budynku przy ulicy Białówny 11 w Białymstoku	Europejski Fundusz Rozwoju Regionalnego	Regionalny Program Operacyjny Województwa Podlaskiego na lata 2014-2020 5.3 Efektywność energetyczna w sektorze mieszkaniowym i budynkach użyteczności publicznej	Biuro Funduszy Europejskich/ Zarząd Mienia Komunalnego	25.07.2019	25.07.2019- 19.11.2020	Przedmiotem projektu jest głęboka modernizacja energetyczna budynku użyteczności publicznej w Białymstoku przy ul. Białówny 11.	2 958 676,50	698 942,42
Poprawa efektywności energetycznej PS Nr 7, PS Nr 52, PS Nr 73, PS Nr 42 i PS Nr 71	Europejski Fundusz Rozwoju Regionalnego	Regionalny Program Operacyjny Województwa Podlaskiego na lata 2014-2020 5.3	Biuro Funduszy Europejskich/ Departament Inwestycji	02.08.2019	02.08.2019 - 31.05.2021	Celem głównym przedmiotowego projektu jest poprawa efektywności energetycznej budynków użyteczności publicznej w Białymstoku, a tym samym zmniejszenie nadmiernego zużycia energii w usługach publicznych. Cel ten zostanie osiągnięty poprzez	4 462 981,95	3 786 226,87

Tytuł projektu	Fundusz	Program/ Działanie	Jednostka odpowiedzialna za realizację	Data podpisania umowy o dofinanso- wanie	Okres realizacji	Zakres projektu	Całkowita wartość projektu (PLN)	Dofinansowanie UE
		Efektywność energetyczna w sektorze mieszkaniowym i budynkach użyteczności publicznej				kompleksową termomodernizację budynków użyteczności publicznej, zlokalizowanych przy ul. Bydgoskiej 4, ul. J. Waszyngtona 16, ul. Gajowej 66, ul. Ciepłej 19A oraz ul. Dziesięciny 50 w Białymstoku, stanowiących publiczne placówki oświatowe. Realizacja projektu przyczyni się to do poprawy efektywności energetycznej.		
Poprawa efektywności energetycznej SP Nr 11 i ZST w Białymstoku	Europejski Fundusz Rozwoju Regionalnego	Regionalny Program Operacyjny Województwa Podlaskiego na lata 2014-2020	Biuro Funduszy Europejskich/ Dep. Inwestycji/ Zespół Szkół Technicznych	02.08.2019	02.08.2019 - 28.02.2022	Celem głównym przedmiotowego projektu jest poprawa efektywności energetycznej budynków użyteczności publicznej w Białymstoku, a tym samym zmniejszenie nadmiernego zużycia energii w usługach publicznych. Cel ten zostanie osiągnięty poprzez kompleksową termomodernizację budynków użyteczności publicznej, zlokalizowanych przy ul. Poleskiej 27 i ul. Stołecznej 21 w Białymstoku, stanowiących publiczne placówki oświatowe. Realizacja projektu przyczyni się to do poprawy efektywności energetycznej ww. budynków.	7 063 255,90	5 983 111,01
Poprawa efektywności	Europejski Fundusz	Regionalny Program	Biuro Funduszy Europejskich/	12.09.2019	12.09.2019 - 31.07.2021	Celem głównym przedmiotowego projektu jest poprawa efektywności	8 075 271,60	6 821 830,24

Tytuł projektu	Fundusz	Program/ Działanie	Jednostka odpowiedzialna za realizację	Data podpisania umowy o dofinanso wanie	Okres realizacji	Zakres projektu	Całkowita wartość projektu (PLN)	Dofinansowanie UE
energetycznej ZSZ Nr 5, X LO oraz Bursy Szkolnej przy ul. Dobrej 3 w Białymstoku	Rozwoju Regionalnego	Operacyjny Województwa Podlaskiego na lata 2014-2020 5.3 Efektywność energetyczna w sektorze mieszkaniowym i budynkach użyteczności publicznej	Departament Inwestycji			energetycznej budynków użyteczności publicznej w Białymstoku, a tym samym zmniejszenie nadmiernego zużycia energii w usługach publicznych. Cel ten zostanie osiągnięty poprzez kompleksową termomodernizację budynków użyteczności publicznej: ZSZ Nr 5, X LO oraz Bursy Szkolnej przy ul. Dobrej 3 w Białymstoku. Realizacja projektu przyczyni się to do poprawy efektywności energetycznej ww. budynków.		
Poprawa efektywności energetycznej Internatu przy ZSZ Nr 2, Internatu przy ZSH-E oraz PS 31 w Białymstoku	Europejski Fundusz Rozwoju Regionalnego	Regionalny Program Operacyjny Województwa Podlaskiego na lata 2014-2020 5.3 Efektywność energetyczna w sektorze mieszkaniowym i budynkach użyteczności publicznej	Biuro Funduszy Europejskich / Departament Inwestycji	12.09.2019	12.09.2019-30.09.2022	Celem głównym przedmiotowego projektu jest poprawa efektywności energetycznej budynków użyteczności publicznej w Białymstoku, a tym samym zmniejszenie nadmiernego zużycia energii w usługach publicznych. Cel ten zostanie osiągnięty poprzez kompleksową termomodernizację budynków użyteczności publicznej Internatu ZSZ Nr 2, Internatu przy ZSH-E oraz PS31.	4 861 755,59	4 127 183,00
Uzbrojenie	Europejski	Regionalny	Biuro Funduszy	28.09.2017	19.12.2016 -	Projekt przyczynił się do zwiększenia	40 805 833,77	24 151 413,19

Tytuł projektu	Fundusz	Program/ Działanie	Jednostka odpowiedzialna za realizację	Data podpisania umowy o dofinansowanie	Okres realizacji	Zakres projektu	Całkowita wartość projektu (PLN)	Dofinansowanie UE
terenów inwestycyjnych w Białymstoku	Fundusz Rozwoju Regionalnego	Program Operacyjny Województwa Podlaskiego na lata 2014-2020 1.4 Promocja przedsiębiorczości oraz podniesienie atrakcyjności inwestycyjnej województwa, Poddziałanie 1.4.2 Podniesienie atrakcyjności inwestycyjnej BOF	Europejskich/ Zarząd Dróg Miejskich		30.11.2019	potencjału województwa podlaskiego w zakresie dostępności nowych terenów inwestycyjnych, w pełni uzbrojonych. Zakres rzeczowy projektu obejmował: budowę nawierzchni ulic, chodników, dróg rowerowych oraz parkingów, budowę uzbrojenia: kanalizacji deszczowej, kanalizacji sanitarnej, sieci wodociągowej, kanalizacji teletechnicznej, przebudowę kolizji (sieć gazowa, linie nn), budowę oświetlenia, sygnalizacji świetlnych.		
Przebudowa DW 678 w Białymstoku na odcinku od skrzyżowania ul. K. Ciołkowskiego z ul. A. Mickiewicza do skrzyżowania	Europejski Fundusz Rozwoju Regionalnego	Program Operacyjny Polska Wschodnia 2014 – 2020 2.2 Infrastruktura drogowa	Zarząd Dróg Miejskich	30.08.2016	24.11.2016 – 21.12.2018	Przedmiotem projektu była przebudowa odcinka ul. K. Ciołkowskiego od skrzyżowania z ul. A. Mickiewicza, do skrzyżowania ul. K. Ciołkowskiego z ul. Gen. N. Sulika (DK 65). Przedsięwzięcie obejmowało przebudowę jezdni ul. K Ciołkowskiego, budowę obiektów inżynierskich, wlotów ulic bocznych, chodników i ścieżek	113 779 835,03	79 781 085,00

Tytuł projektu	Fundusz	Program/ Działanie	Jednostka odpowiedzialna za realizację	Data podpisania umowy o dofinanso- wanie	Okres realizacji	Zakres projektu	Całkowita wartość projektu (PLN)	Dofinansowanie UE
ul. K. Ciołkowskiego z ul. Gen. N. Sulika (DK 65)”;						rowerowych oraz budowę dróg serwisowych, budowę ekranów akustycznych przebudowę infrastruktury podziemnej i naziemnej.		
Budowa DW 669 w Białymstoku na odcinku od skrzyżowania al. Jana Pawła II z ul. Narodowych Sił Zbrojnych (DW 676/DW 669) do ul. K. Ciołkowskiego (DW 678);	Europejski Fundusz Rozwoju Regionalnego	Program Operacyjny Polska Wschodnia 2014 – 2020 2.2 Infrastruktura drogowa	Zarząd Dróg Miejskich	30.08.2016	29.11. 2016 – 30.09.2019	Przedmiotem projektu była budowa Trasy Niepodległości, która pozwoliła na domknięcie pierścienia obwodnicy miasta od strony zachodniej.	330 978 409,34	258 992 913,91
Zagospodarowanie wód deszczowych poprzez budowę kanalizacji deszczowej i zbiorników retencyjnych w Białymstoku	Europejski Fundusz Rozwoju Regionalnego	Program Operacyjny Infrastruktura i Środowisko 2014-2020 2.1 Adaptacja do zmian klimatu wraz z zabezpieczeniem i zwiększeniem odporności na	Biuro Funduszy Europejskich/ Zarząd Dróg Miejskich	01.08.2019	23.03.2017 - 31.08.2020	Celem głównym projektu była poprawa systemu gospodarowania wodami opadowymi w mieście Białystok. Zakres projektu obejmował budowę kanalizacji deszczowej, budowę zbiornika retencyjnego, zespołu urządzeń podczyszczających.	17 469 721,10	12 028 359,52

Tytuł projektu	Fundusz	Program/ Działanie	Jednostka odpowiedzialna za realizację	Data podpisania umowy o dofinanso- wanie	Okres realizacji	Zakres projektu	Całkowita wartość projektu (PLN)	Dofinansowanie UE
		klęski żywiłowe, w szczególności katastrofy naturalne oraz monitoring środowiska						
Rozwój systemu gospodarowania wodami opadowymi na terenie Białegostoku	Europejski Fundusz Rozwoju Regionalnego	Program Operacyjny Infrastruktura i Środowisko 2014-2020 2.1 Adaptacja do zmian klimatu wraz z zabezpieczeniem i zwiększeniem odporności na klęski żywiłowe, w szczególności katastrofy naturalne oraz monitoring środowiska	Zarząd Dróg Miejskich	29.04.2021	08.11.2019 – 31.08.2022	Celem głównym projektu jest poprawa systemu gospodarowania wodami opadowymi w Mieście Białystok niedostosowany do zmieniających się warunków klimatycznych. Zakres projektu obejmuje budowę kanalizacji deszczowej, budowę zbiornika retencyjnego, zespołu urządzeń podczyszczających.	15 223 316,31	10 520 177,94

Źródło: Biuro Funduszy Europejskich

Tabela 268. Bezzwrotne środki finansowe pozyskane z funduszy Unii Europejskiej (w zł)

Wyszczególnienie	2017	2018	2019	2020	2021
Środki pozyskane na finansowanie zadań z udziałem UE, z czego:	190 453 410	286 535 335	253 030 050	206 966 587	80 400 337
a) środki krajowe, w tym:	784 959	1 214 280	3 501 690	3 483 051	1 933 246
bieżące	783 837	1 213 590	3 087 326	2 935 643	1 925 560
majątkowe	1 122	690	414 364	547 408	7 686
b) środki z UE, w tym:	189 668 451	285 321 055	249 528 360	203 483 536	78 467 091
bieżące	11 262 582	16 403 282	28 687 178	45 996 790	22 295 900
majątkowe	178 405 869	268 917 773	220 841 182	157 486 746	56 171 191
RAZEM BIEŻĄCE	12 046 419	17 616 872	31 774 504	48 932 433	24 221 460
RAZEM MAJĄTKOWE	178 406 991	268 918 463	221 255 546	158 034 154	56 178 877

Źródło: Departament Finansów Miasta

12.6. Ocena wiarygodności kredytowej (rating) Białegostoku

Białystok po raz pierwszy uzyskał długoterminową ocenę wiarygodności kredytowej w 2008 roku. Od tej pory ocena ta podlega corocznej aktualizacji. Opiera się ona na kompleksowych danych dotyczących m.in. finansów i gospodarki przygotowywanych przez Departamenty/ Biura oraz miejskie jednostki organizacyjne.

W 2021 roku Fitch Ratings potwierdził międzynarodowe długoterminowe ratingi Miasta Białystok dla zadłużenia w walucie zagranicznej i krajowej na poziomie „BBB” i krajowy rating długoterminowy na poziomie „A+(pol)”. Perspektywa ratingów jest stabilna.

Tabela 269. Rating Miasta Białegostoku

Rok aktualizacji ratingu	Długoterminowy rating międzynarodowy w walucie zagranicznej i krajowej/Perspektywa	Krajowy rating międzynarodowy w walucie krajowej/Perspektywa
2017	BBB/Stabilna	A+/ Stabilna
2018	BBB/Stabilna	A+/ Stabilna
2019	BBB/Stabilna	A+/ Stabilna
2020	BBB/Stabilna	A+/ Stabilna
2021	BBB/Stabilna	A+/ Stabilna

Źródło: Departament Finansów Miasta

13. ZARZĄDZANIE MIASTEM



13.1. Władze Miasta

Białystok jest miastem na prawach powiatu oraz gminą miejską. Zgodnie ze Statutem Miasta organem stanowiącym i kontrolnym jest Rada Miasta Białystok, a organem wykonawczym – Prezydent Miasta Białegostoku. Informacje na temat Rady Miasta Białystok znajdują się na stronie internetowej www.bip.bialystok.pl w zakładce Rada Miasta Białystok.

13.1.1. Rada Miasta Białystok

Tabela 270. Rada Miasta Białystok w 2021 roku

Funkcja	Imię i nazwisko
Rada Miasta Białystok VIII kadencji	
Przewodniczący	Łukasz Prokorym
Wiceprzewodniczący	Katarzyna Kisielewska – Martyniuk Stefan Nikiciuk

Źródło: Biuro Rady Miasta

Tabela 271. Działalność Rady Miasta Białystok w 2021 roku

Odbyte sesje	13
Podjęte uchwały	179
Podjęte stanowiska	14
Złożone interpelacje	216

Źródło: Biuro Rady Miasta

Tabela 272. Struktura polityczna Rady Miasta Białystok VIII kadencji w 2021 roku

Klub	Przewodniczący	Liczba radnych
Koalicja Obywatelska	Katarzyna Jamróz	14
Prawo i Sprawiedliwość	Henryk Dębowski	12
Radni niezależni	-	2

Źródło: Biuro Rady Miasta

Tabela 273. Stałe Komisje Rady Miasta Białystok VIII kadencji w 2021 roku

Nazwa	Przewodniczący	Liczba posiedzeń
Komisja Rewizyjna	Andrzej Perkowski	1
Komisja Skarg, Wniosków i Petycji	Katarzyna Jamróz	5
Komisja Budżetu i Finansów	Marcin Moskwa	9
Komisja Infrastruktury Komunalnej	Maciej Biernacki	10
Komisja Edukacji i Wychowania	Joanna Misiuk	12
Komisja Spraw Społecznych, Rodziny i Zdrowia	Tomasz Kalinowski	8
Komisja Samorządności i Bezpieczeństwa	Paweł Myszkowski	10
Komisja Zagospodarowania Przestrzennego i Ochrony Środowiska	Katarzyna Bagan – Kurluta	10
Komisja Sportu i Turystyki	Jowita Chudzik	9
Komisja Kultury i Promocji Miasta	Karol KoNrad Masztalerz	6

Źródło: Biuro Rady Miasta

13.1.2. Prezydent Miasta Białegostoku

Prezydent sprawuje władzę wykonawczą, a do jego zadań należy wykonywanie uchwał Rady Miasta Białystok, kierowanie bieżącymi sprawami oraz reprezentowanie Miasta na zewnątrz. Prezydent wykonuje swoje zadania przy pomocy Urzędu Miejskiego w Białymstoku, miejskich jednostek organizacyjnych oraz powiatowych służb, inspekcji i straży. Może powierzyć prowadzenie określonych spraw Zastępcom oraz Sekretarzowi Miasta. W 2021 roku Prezydentem Miasta Białegostoku był sprawujący 4. kadencję dr hab. Tadeusz Truskolaski.

Prezydent Miasta Białegostoku sprawuje bezpośredni nadzór nad pracą:

1. Biura Audytu Wewnętrznego,
2. Biura Funduszy Europejskich,
3. Biura Miejskiego Rzecznika Konsumentów,
4. Biura Nadzoru Właścicielskiego,
5. Biura Prawnego,
6. Biura Rady Miasta,
7. Biura Zamówień Publicznych,
8. Departamentu Komunikacji Społecznej,
9. Departamentu Prezydenta Miasta,
10. Departamentu Strategii i Rozwoju,
11. Pełnomocnika do spraw ochrony informacji niejawnych,
12. Samodzielnego stanowiska ds. BHP.

Tabela 274. Zastępcy Prezydenta, Skarbnik i Sekretarz w 2021 roku

Kompetencje/stanowisko	Imię i nazwisko	Jednostka, nad którą sprawowany jest bezpośredni nadzór
Zastępca Prezydenta	Rafał Rudnicki	Departament Edukacji Departament Gospodarki Komunalnej Departament Kultury, Promocji i Sportu
Zastępca Prezydenta	Przemysław Tuchliński	Centrum Aktywności Społecznej Departament Inwestycji Zarząd Dróg Miejskich Biuro Zarządzania Kryzysowego
Zastępca Prezydenta	Zbigniew Nikitorowicz	Biuro Strefy Płatnego Parkowania Departament Spraw Społecznych Departament Skarbu Zarząd Białostockiej Komunikacji Miejskiej
Zastępca Prezydenta	Adam Musiuk	Departament Geodezji Departament Ochrony Środowiska Departament Urbanistyki i Architektury
Sekretarz	Krzysztof Marek Karpieszuk	Biuro Zarządzania Kadrami Biuro ds. Smart City Departament Obsługi Mieszkańców Departament Obsługi Urzędu Departament Organizacyjny i Nadzoru Urząd Stanu Cywilnego Biuro Kontroli Biuro Bezpieczeństwa Informacji

Kompetencje/stanowisko	Imię i nazwisko	Jednostka, nad którą sprawowany jest bezpośredni nadzór
Skarbnik	Stanisława Kozłowska	Biuro Egzekucji Administracyjnej Departament Finansów Miasta Departament Rachunkowości

Źródło: Departament Strategii i Rozwoju na podstawie www.bip.bialystok.pl

Tabela 275. Podstawowe dane w zakresie zarządzania Miastem

Sprawy	Liczba w poszczególnych latach				
	2017	2018	2019	2020	2021
Zarządzenia i zarządzenia wewnętrzne Prezydenta Miasta	1 619	1 498	1 214	1 202	1 109
Interpelacje i zapytania radnych ⁴⁷	339	321	214	208	205
Wnioski w zakresie informacji publicznej i ponownego wykorzystania informacji sektora publicznego	560	531	473	440	549
Petycje	15	23	16	8	12
Interesanci przyjęci w sprawach skarg i wniosków	14	7	7	4	0

Źródło: Departament Organizacyjny i Nadzoru

13.2. Udział białostoczan w zarządzaniu Miastem

BUDŻET OBYWATELSKI

Budżet Obywatelski to szczególna forma konsultacji społecznych, w której mieszkańcy decydują o przeznaczeniu części budżetu miasta: diagnozują potrzeby, zgłaszają pomysły, a następnie oddają głosy. Zwycięskie projekty realizuje Miasto.

Celem Budżetu Obywatelskiego jest zwiększenie aktywności mieszkańców i ich partycypacji w podejmowaniu decyzji dotyczących rozwoju Miasta.

W 2021 roku przeprowadzono IX edycję budżetu obywatelskiego w Białymstoku (Budżet Obywatelski 2022), obejmującą następujące etapy:

- od 25 marca do 25 maja 2021 r. – składanie przez mieszkańców Miasta Białegostoku propozycji projektów,
- do 8 września 2021 r. – weryfikacja zgłoszonych projektów,
- od 1 do 15 października 2021 r. – głosowanie mieszkańców Miasta Białegostoku,
- do 29 października 2021 r. – ogłoszenie wyników głosowania.

Do dyspozycji białostoczan przeznaczono 12 mln zł, z podziałem:

- 6 mln zł – na projekty ogólnomiejskie,
- 6 mln zł – na projekty osiedlowe.

Mieszkańcy Białegostoku zgłosili 185 propozycji projektów. W wyniku dokonanej weryfikacji zakwalifikowanych do głosowania zostało 112 projektów o łącznej wartości

⁴⁷ Rozbieżność między danymi dotyczącymi liczby interpelacji i zapytań radnych przekazanych przez Departament Organizacyjny i Nadzoru oraz Biuro Rady Miasta wynika z faktu, że dane ORN podane zostały w oparciu o prowadzony spis spraw. W przypadku ponownie złożonej interpelacji była ona traktowana jako kontynuacja wcześniejszej sprawy i rejestrowana pod jednym znakiem, a nie traktowana jako odrębna interpelacja.

11 967 580,00 zł. Do realizacji w drodze głosowania mieszkańcy wybrali 32 projekty: 15 ogólnomiejskich oraz 17 osiedlowych.

W czasie głosowania mieszkańcy Białegostoku wypełnili 57 499 kart – 33 636 w formie elektronicznej oraz 23 863 papierowych formularzy, 49 449 stanowiły karty ważne.

Tabela 276. Wykaz projektów ogólnomiejskich, wybranych do realizacji w ramach Budżetu Obywatelskiego 2022

Lp.	ID	Tytuł projektu	Szacunkowy koszt realizacji(zł)	Liczba oddanych ważnych głosów
1.	M29	Gabinet weterynaryjny i szpital dla psów w Schronisku dla Zwierząt w Białymstoku	850 000	6 829
2.	M24	Tężnia solankowa – „Po zdrowie do Białegostoku, w walce ze smogiem”	1 000 000	6 096
3.	M36	Modernizacja alejek i nowe oświetlenie przy „Praczkach”	1 000 000	4 301
4.	M11	Zielone strefy relaksu na ul. Lipowej	327 680	4 209
5.	M01	Mini tężnia w parku miejskim przy ul. Fredry	327 000	3 303
6.	M21	Nowa Zachodnia	604 400	2 508
7.	M23	Ławka pamięci Prezydenta Ryszarda Kaczorowskiego w rejonie ulicy R. Kaczorowskiego	700 000	2 430
8.	M12	Bezpiecznie i Zdrowo! Ścieżka pieszo-rowerowa ul. K. Ciołkowskiego	980 900	2 054
9.	M09	Więcej zieleni na największym placu zabaw i siłowni plenerowej	15 500	1 780
10.	M26	Lustra bezpieczeństwa dla rowerzystów i kierowców	59 300	1 499
11.	M15	Każda kropla się liczy – zbiorniki na deszczówkę	20 000	839
12.	M13	Podpórki rowerowe	43 500	510
13.	M14	Muzyczny Białystok – koncert plenerowy	25 000	419
14.	M33	„Jestem widoczny – jestem bezpieczny!”	22 000	383
15.	M03	Poprawa oznakowania przejścia podziemnego na ul. Piłsudskiego	10 000	312

Źródło: Centrum Aktywności Społecznej

Tabela 277. Wykaz projektów osiedlowych, wybranych do realizacji w ramach Budżetu Obywatelskiego 2022

Lp.	ID	Tytuł projektu	Szacunkowy koszt realizacji(zł)	Liczba oddanych ważnych głosów
1.	O57	Elektryk – feel good 2	500 000	4 430
2.	O38	Winda szklana przejściowa z wejściem zewnętrznym	500 000	4 368
3.	O73	Sport kluczem do sukcesu – metamorfoza sali gimnastycznej w SP 20 przy ulicy Leśnej	495 000	3 362
4.	O49	Metamorfoza placu zabaw przy SP 20 na ul. Leśnej 30	200 000	3 354
5.	O01	Przydworcowe Aktywne z Andersiakami	500 000	3 076
6.	O08	Czytam, wiem, potrafię, pomagam – nowa funkcjonalność biblioteki Zespołu Szkół	385 000	3 040

Lp.	ID	Tytuł projektu	Szacunkowy koszt realizacji(zł)	Liczba oddanych ważnych głosów
		Technicznych		
7.	O58	Modernizacja sali gimnastycznej w Zespole Szkół Handlowo-Ekonomicznych w Białymstoku	500 000	3 008
8.	O61	Tężnia na Szkolnej	500 000	3 007
9.	O05	Spotkania u Norwida. Kawiarnia. Galeria. Strefa wypoczynku.	483 000	2 922
10.	O56	Atrakcyjnie i zdrowo – fitness przy IV LO	500 000	2 846
11.	O13	Modernizacja boiska wielofunkcyjnego przy ZSP Nr 4	500 000	2 360
12.	O67	SP 9 przestrzeń, rozwój, edukacja	478 300	2 269
13.	O70	Bezpieczny Zakątek	91 000	2 141
14.	O68	Wybieg dla psów „Psi park Leśna Dolina”	250 000	1 671
15.	O74	„Ratujemy dzieci”	50 000	779
16.	O25	Rozwijanie e-sportu w SP 45	25 000	766
17.	O41	Aktywne Dziesięciny	25 000	545

Źródło: Centrum Aktywności Społecznej

W trakcie realizacji poszczególnych etapów Budżetu Obywatelskiego 2022 wdrażano działania informacyjno-promocyjne:

- dystrybucja plakatów informacyjnych, ulotek oraz broszur informacyjnych (w tym w formie spacerów w kostiumie BOhatera),
- kolportaż do wszystkich skrzynek adresowych mieszkańców Białegostoku pocztówki informującej o zgłaszaniu projektów,
- organizacja V Białostockiego Festynu Obywatelskiego,
- produkcja i emisja spotów informacyjnych, dotyczących etapu zgłaszania projektów i głosowania w radiu lokalnym i autobusach białostockiej komunikacji miejskiej,
- produkcja filmu dotyczącego etapu zgłaszania projektów i głosowania,
- 10 audycji słownych na żywo w formule wywiadu w radiu lokalnym,
- dystrybucja gadżetów promocyjnych,
- informacje na stronie www.cas.bialystok.pl, www.bialystok.pl oraz na portalu społecznościowym,
- utworzenie materiałów dla Projektodawców,
- organizacja konferencji prasowych.

W 2021 roku rozpoczęto realizację projektów wybranych w 2020 roku w ramach Budżetu Obywatelskiego 2021. Kwotę 12 mln zł, o których przeznaczeniu zdecydowali w głosowaniu mieszkańcy Białegostoku rozdysponowano na 33 projekty – 25 osiedlowych i 8 ogólnomiejskich.

Przykładowe projekty Budżetu Obywatelskiego, których realizację zakończono w 2021 roku:

- **Rozświetlone Muzeum (Pamięci Sybiru)** – w ramach projektu zainstalowano oświetlenie multimedialne siedziby Muzeum Pamięci Sybiru w Białymstoku. W dniu 17 września 2021 roku odbył się wieczorny pokaz oświetlenia budynku Muzeum i projekcja mappingu z okazji oficjalnego otwarcia Muzeum Pamięci Sybiru dla zwiedzających.
Koszt realizacji projektu – 893 279,87 zł
Liczba oddanych głosów mieszkańców Białegostoku – 2 704

- **Zielone Przystanki Białostockiej Komunikacji Miejskiej** – w ramach projektu zamontowano 8 wiat przystankowych (7 przystanków) wraz z roślinnością:
 - przystanek Nr 162 - Konstytucji 3-go Maja/ Studzienna,
 - przystanek Nr 288 - Piastowska/ Kościół,
 - przystanek Nr 301 - Piłsudskiego/ Plac Niepodległości im. R. Dmowskiego,
 - przystanek Nr 459 - Swobodna/ Wysoki Stoczek,
 - przystanek Nr 345 - Popiełuszki/ Kościół Św. Jadwigi,
 - przystanek Nr 224 - Kopernika/ Prezydenta R. Kaczorowskiego,
 - przystanek Nr 535 - Wiejska/ Pogodna.Koszt realizacji projektu – 577 132,00 zł
Liczba oddanych głosów mieszkańców Białegostoku – 4 148

- **Wypożyczalnia planszówek** – w ramach projektu zakupiono 436 sztuk gier planszowych, wśród których znalazły się tytuły najpopularniejszych i najciekawszych gier planszowych, dostępnych na rynku oraz gry dla osób ze szczególnymi potrzebami, np. w wersji dla słabowidzących. Zakupiono także 6 regałów do przechowywania gier. Wypożyczalnię planszówek uruchomiono w dniu 1 lipca 2021 roku w dwóch lokalizacjach: w Filii Nr 4 (ul. Komisji Edukacji Narodowej 36/4) oraz w Filii Nr 15 (ul. M. Curie-Skłodowskiej 14B).
Koszt realizacji projektu – 25 000,00 zł
Liczba oddanych głosów mieszkańców Białegostoku – 733

- **Defibrylatory na Starosielcach** – w ramach projektu zakupiono i zamontowano 4 zestawy defibrylatorów zewnętrznych AED w następujących lokalizacjach: skrzyżowanie ulic Popiełuszki/Nowosielska/Elewatorska, ul. Polowa 7 (SP 21), ul. Szkolna 4 (plac zabaw), ul. Klepacka 18 (MOPR).
Koszt realizacji projektu – 39 964,68 zł
Liczba oddanych głosów mieszkańców Białegostoku – 712

- **Manufaktura mody** – w ramach projektu utworzono w Zespole Szkół Technicznych i Ogólnokształcących z Oddziałami Integracyjnymi przy ul. Sienkiewicza 57 miejsc do wspólnego, twórczego projektowania, szycia, przerabiania, uszlachetniania odzieży, a także organizacji warsztatów krawieckich z zakresu projektowania. W ramach projektu został wykonany remont i zakupiono meble do dwóch pracowni krawieckich i części magazynowej.
Koszt realizacji projektu – 497 732,29 zł
Liczba oddanych głosów mieszkańców Białegostoku – 919

Tabela 278. Dane dotyczące realizacji budżetu obywatelskiego

Nazwa	BO2018	BO2019	BO2020	BO2021	BO2022
Rok	2017	2018	2019	2020	2021
Kwota (w zł)	10 mln	10 mln	12 mln	12 mln	12 mln
Liczba zgłoszonych projektów	104	154	154	150	185
duże/ogólnomiejskie	45	46	50	48	69
małe/osiedlowe	59	58	104	102	116
oświatowe	-	36	-	-	-
zielony budżet	-	14	-	-	-
	44	93	90	117	112
Liczba projektów zakwalifikowanych do głosowania	17 ogólnomiejskich	16 ogólnomiejskich	29 ogólnomiejskich	35 ogólnomiejskich	38 ogólnomiejskich
	27 osiedlowych	36 osiedlowych	61 osiedlowych	82 osiedlowe	74 osiedlowe
	-	33 oświatowe	-	-	-
	-	8 zielonego budżetu	-	-	-
Liczba wypełnionych kart do głosowania	23 134	43 584	68 896	31 176	57 499
Liczba kart ważnych	21 128	39 111	61 625	27 368	49 449
Liczba projektów wybranych do realizacji	36	27	32	33	32
	11 ogólnomiejskich	8 ogólnomiejskich	11 ogólnomiejskich	8 ogólnomiejskich	15 ogólnomiejskich
	25 osiedlowych	10 osiedlowych	21 osiedlowych	25 osiedlowych	17 osiedlowych
	-	8 oświatowych	-	-	-
	-	1 zielonego budżetu	-	-	-
Stan realizacji projektów na dzień 31.12.2021 r.	31 zrealizowanych, 4 w trakcie realizacji, 1 odstąpienie od realizacji	25 zrealizowanych, 2 wstrzymano	24 zrealizowane, 8 w trakcie realizacji	11 zrealizowanych, 21 w trakcie realizacji, 1 odstąpienie od realizacji	-

Źródło: Centrum Aktywności Społecznej

RADA GOSPODARCZA PRZY PREZYDENCIE MIASTA BIAŁEGOSTOKU NA LATA 2019-2023

Rada Gospodarcza przy Prezydencie Miasta Białegostoku na lata 2019 – 2023 została powołana i funkcjonuje na podstawie zarządzenia Prezydenta Miasta Białegostoku Nr 411/19 z dnia 07 czerwca 2019 r. Według stanu na dzień 31.12.2021 r., Rada składa się z 62 przedstawicieli lokalnych przedsiębiorstw, mających znaczący udział w funkcjonowaniu i rozwoju gospodarki Białegostoku oraz przedstawicieli wiodących ośrodków naukowych. Rada Gospodarcza jest organem konsultacyjno - opiniodawczym Prezydenta w zakresie spraw dotyczących sfery gospodarczej i rozwoju Miasta.

W 2021 roku odbyły się dwa posiedzenia Rady. Ze względu na sytuację epidemiczną (COVID-19), jedno ze spotkań odbyło się w formule hybrydowej – online i stacjonarnie w siedzibie BPN-T, drugie zostało przeprowadzone online. W związku z inicjatywą członków Rady Gospodarczej, Centrum Kształcenia Zawodowego Nr 2 w Białymstoku, należącego do Zespołu Szkół Mechanicznych im. Św. Józefa w Białymstoku, nadano imię byłego członka Rady – przedsiębiorcy Zbigniewa Lenarta.

MŁODZIEŻOWA RADA MIASTA BIAŁYSTOK

Młodzieżowa Rada Miasta Białystok jest reprezentacją młodzieży zamieszkałej i uczącej się na terenie Miasta Białegostoku. Rada funkcjonuje na podstawie *uchwały Nr VIII/128/19 Rady Miasta Białystok z dnia 25 marca 2019 r. w sprawie powołania Młodzieżowej Rady Miasta Białystok i nadania jej statutu (z późn. zm.)*.

Kadencja Rady trwa od 1 października w danym roku szkolnym do 30 września w kolejnym roku szkolnym. W skład Młodzieżowej Rady Miasta Białystok może wejść jeden przedstawiciel każdej szkoły, mającej siedzibę na terenie Miasta Białegostoku.

Celem działania Młodzieżowej Rady Miasta Białystok jest kształtowanie postaw prospołecznych, obywatelskich, demokratycznych i patriotycznych poprzez m.in.:

- 1) rozwijanie, wspieranie i upowszechnianie idei samorządności wśród młodzieży,
- 2) promowanie idei społeczeństwa obywatelskiego,
- 3) upowszechnianie zasad działania samorządu terytorialnego wśród młodzieży,
- 4) inicjowanie, wspieranie i koordynowanie samorządowej działalności młodzieży,
- 5) rozpoznawanie i reprezentowanie interesów młodzieży wobec instytucji publicznych i pozarządowych,
- 6) organizację aktywnego uczestnictwa młodzieży w życiu publicznym,
- 7) integrację i współpracę środowisk młodzieżowych na terenie Miasta Białegostoku.

Przewodniczącą Młodzieżowej Rady Miasta Białystok VII kadencji była Dominika Łapińska; Wiceprzewodniczący: Karol Jamróż, Dominik Nikitorowicz, Jan Kajdas.

Przewodniczącą Młodzieżowej Rady Miasta Białystok VIII Kadencji jest Gabriela Carvalhido Testa Delgado – Simoes, a Wiceprzewodniczącymi: Aleksandra Chomczyk, Karol Jamróż, Julita Nowacka. Rada VII Kadencji liczyła 28 radnych, a Rada VIII liczy 23 radnych. W 2021 roku odbyło się 8 sesji Młodzieżowej Rady Miasta Białystok.

13.3. Miejskie jednostki organizacyjne

Tabela 279. Miejskie jednostki organizacyjne w 2021 roku według formy organizacyjno-prawnej oraz przedmiotu działalności

Forma organizacyjno-prawna	Nazwa jednostki	Liczba	Nadzorująca jednostka Urzędu
Jednostki budżetowe	Białostocki Park Naukowo-Technologiczny	1	Departament Strategii i Rozwoju
	Zarząd Mienia Komunalnego w Białymstoku	1	Departament Skarbu
	Centrum Usług Informatycznych w Białymstoku	1	Biuro ds. Smart City
	Izba Wyrzeźwień w Białymstoku	1	Departament Spraw Społecznych
	Dzienny Dom Pomocy Społecznej w Białymstoku	1	
	Miejski Ośrodek Pomocy Rodzinie w Białymstoku	1	
	Samodzielny Szpital Miejski im. PCK w Białymstoku	1	
	Dom Pomocy Społecznej ul. Baranowicka 203 w Białymstoku	1	
	Dom Pomocy Społecznej ul. Świerkowa 9 w Białymstoku	1	
	Centrum Obsługi Placówek Opiekuńczo - Wychowawczych	1	
	Środowiskowy Dom Samopomocy	1	
	Żłobki miejskie	8	
	Publiczne jednostki oświatowe:		
	Przedszkola	60	
	Szkoły podstawowe	47	
	Licea Ogólnokształcące	17	
	Szkoły Zawodowe	26	
	Szkoły dla Dorosłych	11	
	Placówki pozaszkolne	17	
	Straż Miejska w Białymstoku	1	Departament Organizacyjny i Nadzoru
	Instytucje kultury:		Departament Kultury, Promocji i Sportu
	Galeria Arsenał w Białymstoku	1	
	Białostocki Ośrodek Kultury (BOK)	1	
	Białostocki Teatr Lalek	1	
	Dom Kultury Śródmieście (DK Śródmieście) w Białymstoku	1	
	Galeria im. Słędzińskich w Białymstoku	1	
	Muzeum Wojska w Białymstoku	1	
Muzeum Pamięci Sybiru w Białymstoku	1		
Schronisko dla Zwierząt w Białymstoku	1	Departament Gospodarki Komunalnej	
Jednostki budżetowe łącznie:		206	-

Forma organizacyjno-prawna	Nazwa jednostki	Liczba	Nadzorująca jednostka Urzędu
Zakłady budżetowe	Białostocki Ośrodek Sportu i Rekreacji	1	Departament Kultury, Promocji i Sportu
	Cmentarz Miejski w Białymstoku	1	Departament Gospodarki Komunalnej
Zakłady budżetowe ogółem:		2	-

Źródło: Departament Organizacyjny i Nadzoru

13.4. Spółki miejskie i spółki z udziałem Białegostoku

Tabela 280. Jednoosobowe spółki Gminy Miasta Białystok

Spółka	Główny przedmiot działalności
„Stadion Miejski” Spółka z o.o. ul. Słoneczna 1, 15-323 Białystok	działalność obiektów sportowych i obiektów służących poprawie kondycji fizycznej oraz pozostała działalność związana ze sportem
Przedsiębiorstwo Usługowo - Handlowo - Produkcyjne „Lech” Spółka z o.o. ul. Kombatantów 4, 15-110 Białystok	prowadzenie działalności w zakresie odzysku i unieszkodliwiania odpadów komunalnych
Komunalny Zakład Komunikacyjny Sp. z o.o. ul. Jurowiecka 46 a, 15-101 Białystok	wykonywanie zadań własnych Miasta Białegostoku w zakresie transportu zbiorowego
Komunalne Przedsiębiorstwo Komunikacyjne Spółka z o.o. ul. Składowa 7, 15-399 Białystok	wykonywanie zadań własnych Miasta Białegostoku w zakresie transportu zbiorowego
Komunalne Przedsiębiorstwo Komunikacji Miejskiej Sp. z o.o. ul. Składowa 11, 15-399 Białystok	wykonywanie zadań własnych Miasta Białegostoku w zakresie transportu zbiorowego
Komunalne Towarzystwo Budownictwa Społecznego Sp. z o.o. ul. Komisji Edukacji Narodowej 36 lok. 5, 15-687 Białystok	budowa domów mieszkalnych i ich eksploatacja na zasadach najmu

Źródło: Biuro Nadzoru Właścicielskiego

Tabela 281. Spółki, w których Gmina Miasto Białystok posiada udziały

Spółka	Główny przedmiot działalności	Udział Gminy Miasta Białystok
Spółki z większościowym udziałem Gminy Miasta Białystok		
„Wodociągi Białostockie” Sp. z o.o. ul. Młynowa 52/1, 15-404 Białystok	bieżące zaspakajanie potrzeb gminy Białegostoku i Wasilkowa w zakresie dostarczania wody i odprowadzania ścieków	90,26% udziałów spółki (298 849 udziałów o wartości nominalnej 500 zł każdy)

Źródło: Biuro Nadzoru Właścicielskiego

13.5. Stowarzyszenia, fundacje i kluby sportowe działające na terenie Białegostoku

Tabela 282. Stowarzyszenia, fundacje i kluby sportowe działające na terenie Białegostoku

Rok	RODZAJ ORGANIZACJI						
	STOWARZYSZENIA			FUNDACJE	KLUBY SPORTOWE		RAZEM
	z osobowością prawną	oddziały bez osobowości prawnej	zwykłe		uczniowskie	nieprowadzące działalności gospodarczej	
2017	640	143	87	338	57	73	1 338
2018	633	143	45	346	54	69	1 290
2019	638	146	57	368	52	67	1 328
2020	642	135	63	411	51	66	1 368
2021	645	133	71	431	49	63	1 392

Źródło: Departament Organizacyjny i Nadzoru

13.6. Współpraca krajowa i międzynarodowa

UNIA METROPOLII POLSKICH

Miasto Białystok jest członkiem Unii Metropolii Polskich (UMP), do którego należy obecnie 12 miast. Od 25 marca 2019 r. Prezesem Zarządu jest Prezydent Miasta Białegostoku – dr hab. Tadeusz Truskolaski. Misją Unii Metropolii Polskich jest włączenie metropolii Rzeczypospolitej w sieć metropolii UE. W UMP współdziałają prezydenci, wiceprezydenci, sekretarze, skarbnicy, dyrektorzy wydziałów i eksperci z miast: Białegostoku, Bydgoszczy, Gdańska, Katowic, Krakowa, Lublina, Łodzi, Poznania, Rzeszowa, Szczecina, Warszawy i Wrocławia. Celami UMP są: wspieranie rozwoju samorządności terytorialnej i gospodarczej, promocja inicjatyw i działań związanych z tworzeniem i funkcjonowaniem struktur regionalnych i lokalnych, w szczególności powstających na obszarach metropolitalnych, wspólne rozwiązywanie specyficznych problemów wielkich miast, współpraca z organami państwa oraz organizacjami ogólnopolskimi i zagranicznymi, oraz międzynarodowymi dla zwiększenia roli metropolii w państwie i integracji europejskiej.

W 2021 r. odbyło się 6 spotkań, m.in. w: Warszawie, Gdańsku, Poznaniu, Białymstoku. Omawiano na nich sprawy związane ze skutkami: pandemii, kryzysu migracyjnego, Krajowego Planu Odbudowy oraz wprowadzenia nowego Polskiego Ładu. W ramach komisji i zespołów tematycznych poszczególne miasta prezentują stanowiska dotyczące projektów ustaw.

ZWIĄZEK MIAST POLSKICH

Związek Miast Polskich (ZMP) to najstarsza, polska organizacja samorządowa o tradycji sięgającej czasów II Rzeczypospolitej. Jest największą tego typu organizacją w Polsce, skupiającą ponad 350 miast, w których mieszka ok. 3/4 miejskiej ludności kraju. ZMP jest stowarzyszeniem miast, mającym na celu wspieranie idei samorządu terytorialnego oraz dążenie do gospodarczego i społeczno-kulturalnego rozwoju miast polskich.

Celem ZMP jest wspieranie polskich miast w działaniach na rzecz rozwoju społecznego i gospodarczego oraz upowszechnianie dobrych praktyk nowoczesnego i innowacyjnego zarządzania samorządowymi wspólnotami mieszkańców.

W kadencji 2019-2024, Prezydent Miasta Białegostoku, sprawuje funkcję członka Zarządu Związku Miast Polskich.

W 2021 r. odbyło się 16 spotkań, m.in. w: Lublińcu, Krakowie i Tarnowie, w tym 9 spotkań w trybie online. Omawiano na nich sprawy związane z nowelizacją Prawa oświatowego, przyjęciem Deklaracji „Miasta Wolnych, Równych i Solidarnych Obywateli”. Poruszono m.in. temat zaopiniowania projektu ustaw - Prawo wodne oraz o modernizacji i poprawie efektywności szpitali.

EUROREGION NIEMIEN

Stowarzyszenie „Euroregion Niemen”, posiadające osobowość prawną, jest częścią Związku Transgranicznego EN po stronie polskiej. Swoim działaniem obejmuje obszar Rzeczypospolitej Polskiej, a w szczególności obszar „Euroregionu Niemen”. Stowarzyszenie zajmuje się: organizowaniem i koordynowaniem całokształtu współpracy transgranicznej podmiotów strony polskiej z podmiotami regionu innych krajów w ramach Euroregionu Niemen, zarządzaniem środkami Unii Europejskiej w ramach popierania współpracy przygranicznej, prowadzeniem Punktu Informacji Europejskiej Euroregionu Niemen, realizacją projektów własnych w ramach programów pomocowych, prowadzeniem działalności szkoleniowej i edukacyjnej.

Stowarzyszenie łączy 35 członków po stronie polskiej, zlokalizowanych na terenie województwa podlaskiego i warmińsko-mazurskiego.

Miasto Białystok należy do Euroregionu Niemen od 19 maja 2004 roku.

EUROPEJSKI KOMITET REGIONÓW

Komitet Regionów jest organem doradczym UE, złożonym z wybranych na szczeblu lokalnym i regionalnym przedstawicieli ze wszystkich 27 państw członkowskich. Składa się z 350 członków. Za pośrednictwem Komitetu Regionów przedstawiciele mają możliwość wymiany opinii na temat aktów prawnych UE, które odgrywają bezpośredni wpływ na regiony i miasta. Dzięki tej instytucji regiony i miasta mogą formalnie wypowiedzieć się w procesie stanowienia prawa przez UE, zapewniając uwzględnienie stanowiska i potrzeb władz lokalnych i regionalnych.

Komisja Europejska, Rada UE i Parlament Europejski są zobowiązane do zasięgnięcia opinii Komitetu Regionów w ramach procesu stanowienia prawa w sprawach dotyczących samorządów lokalnych i regionalnych, np. w kwestiach opieki zdrowotnej, edukacji, zatrudnienia, polityki społecznej, spójności gospodarczej i społecznej, transportu, energii i zmian klimatu.

W ciągu roku odbywa się do sześciu sesji plenarnych, podczas których przyjmuje się opinie dotyczące od 50 do 80 projektów legislacyjnych UE.

Prezydent Białegostoku jest członkiem grupy Przymierza Europejskiego w Komitecie Regionów. Jako członek, pracujący w Komisjach ECON (sprawując funkcję koordynatora) i COTER w latach 2011-2020 przygotował setki poprawek do opinii Komitetu Regionów. Jest autorem pięciu opinii:

- (CDR 1184/2015) - Building a Capital Markets Union;

- (CDR 32/2017) - Boosting start-ups and scale-ups in Europe: regional and local perspective;
- (CDR 2041/2019) - Contribution from regions and cities towards a new EU policy framework for SMEs;
- (CDR 2355/2020) - Single Market Barriers Report and Single Market Enforcement Action Plan;
- (CDR 4309/2021) - European Commission Report on Competition Policy in 2020.

ZAGRANICZNE MIASTA PARTNERSKIE

Białystok utrzymuje relacje partnerskie z następującymi miastami z zagranicy:

1. Bornova (Turcja),
2. Chongzuo (Chiny),
3. Dijon (Francja),
4. Dobricz (Bułgaria),
5. Eindhoven (Holandia),
6. Irkuck (Rosja),
7. Jełgawa (Łotwa),
8. Kowno (Litwa),
9. Lusaka (Zambia),
10. Mazara del Vallo (Włochy),
11. Milwaukee (USA),
12. Sliema (Malta),
13. Tomsk (Rosja),
14. Yehud (Izrael),
15. Bahir Dar (Etiopia).

ZAGRANICZNE MIASTA PARTNERSKIE OBSZARU PARTNERSTWA WSCHODNIEGO

Partnerstwo Wschodnie (Eastern Partnership) jest polityką zagraniczną Unii Europejskiej, realizowaną w ramach Europejskiej Polityki Sąsiedztwa, rozpoczętą w 2009 roku. Skierowana jest do sześciu państw Europy Wschodniej: Armenii, Azerbejdżanu, Białorusi, Gruzji, Mołdawii oraz Ukrainy.

Białystok utrzymuje relacje partnerskie z następującymi miastami obszaru Partnerstwa Wschodniego:

1. Bielce (Mołdawia),
2. Giumri (Armenia),
3. Gori (Gruzja),
4. Grodno (Białoruś),
5. Łuck (Ukraina),
6. Sumqayit (Azerbejdżan).

PRZYNALEŻNOŚĆ MIASTA BIAŁEGOSTOKU DO MIĘDZYNARODOWYCH ORGANIZACJI:

- **Stowarzyszenie EUROCITIES**

Miasto Białystok przystąpiło do Stowarzyszenia EUROCITIES w 2015 roku.

Misją EUROCITIES jest reprezentowanie interesów miast wobec instytucji i agend Unii Europejskiej, a zwłaszcza wywieranie wpływu na kształt europejskiej polityki miejskiej, konsultowanie z miastami i proponowanie rozwiązań i zaleceń w tym zakresie.

EUROCITIES wspiera współpracę i wymianę doświadczeń między miastami członkowskimi. Miasto Białystok aktywnie uczestniczy w pracach dwóch grup roboczych: Grupy Roboczej ds. Europejskiej Polityki Sąsiedztwa i Rozszerzenia oraz Grupy Roboczej Międzynarodowe Stosunki Gospodarcze.

W 2021 roku przedstawiciele Miasta Białegostoku wzięli udział w Dorocznym Walnym Zgromadzeniu stowarzyszenia zorganizowanym w Lipsku (Niemcy).

- **Międzynarodowe Stowarzyszenie Miast Przyjaznych Lalkarstwu AVIAMA z siedzibą w Charleville-Mezieres we Francji**

Miasto Białystok przystąpiło do Stowarzyszenia AVIAMA w 2013 roku. Celem działalności stowarzyszenia jest promowanie sztuki lalkarskiej i wspieranie jej rozwoju, jednoczenie oraz zrzeszanie miast i samorządów terytorialnych z różnych krajów, które prowadzą działania w dziedzinie sztuki lalkarskiej, a także wspólne organizowanie wszelkich działań związanych ze sztuką lalkarską.

W 2021 roku przedstawiciel Miasta Białegostoku wziął udział w Zgromadzeniu Ogólnym Stowarzyszenia AVIAMA, zorganizowanym w Charleville Mezieres (Francja).

ORGANIZACJA WYDARZEŃ O CHARAKTERZE MIĘDZYNARODOWYM

- **78. rocznica wybuchu Powstania w Getcie Białostockim**

W dniu 16 sierpnia 2021 roku Białystok uczcił 78. rocznicę wybuchu Powstania w Getcie Białostockim.

- **Dni Miasta Białegostoku**

Dorocznie organizowane Dni Miasta Białegostoku są okazją do spotkań i rozmów z przedstawicielami zagranicznych miast partnerskich. W 2021 roku w uroczystościach wzięły udział dwie delegacje: Sliemy (Malta) oraz Bieln (Mołdawia).

WYJAZDY ZAGRANICZNE

Miasto Białystok realizuje współpracę zagraniczną poprzez wyjazdy służbowe.

W 2021 roku przedstawiciele miasta wzięli udział w Konferencji Klimatycznej COP26 oraz w międzynarodowej konferencji EFUZ: Bezpieczeństwo, Demokracja i Miasta.

Oficjalna miejska delegacja wzięła również udział w uroczystościach pogrzebowych śp. Karoliny Kaczorowskiej, odbywających się w Londynie.

PRZYJMOWANIE DELEGACJI ZAGRANICZNYCH

W 2021 roku miasto Białystok zostało odwiedzone przez dwie oficjalne delegacje zagraniczne podczas Dni Miasta Białegostoku (Bielce, Sliema).

NADANIE PATRONATU HONOROWEGO

W 2021 r. o honorowy patronat Prezydenta Miasta Białegostoku wystąpiono 169 razy. Prezydent przyznał patronat 152 razy. W pozostałych przypadkach (17 wniosków) wnioskodawcy nie spełnili wymogów formalnych (brak podpisu, niewykorzystanie stosownego formularza, inne przyczyny).

UROCZYSTOŚCI MIEJSKIE

Prezydent Miasta Białegostoku oraz Zastępcy Prezydenta w 2021 roku uczestniczyli w ok. 65 oficjalnych uroczystościach.

13.7. Współpraca Białegostoku z organizacjami pozarządowymi (NGOs) i rozwój społeczeństwa obywatelskiego

Współpraca Miasta Białystok z organizacjami pozarządowymi w 2021 roku

Zasady i formy współpracy między Miastem Białystok a organizacjami pozarządowymi wskazuje *ustawa z dnia 24 kwietnia 2003 roku o działalności pożytku publicznego i o wolontariacie (Dz. U. z 2020 r., poz. 1057 z późn. zm.)*. Szczegółowe rozwiązania, w tym priorytetowe zadania na 2021 rok określał „Program współpracy Miasta Białystok z organizacjami pozarządowymi oraz innymi podmiotami prowadzącymi działalność pożytku publicznego na 2021 rok”, przyjęty *uchwałą Nr XXX/463/20 Rady Miasta Białystok z dnia 26 października 2020 r.* Głównym celem Programu był rozwój współpracy między pierwszym a trzecim sektorem w zakresie realizacji zadań publicznych na rzecz efektywnego zaspokajania potrzeb mieszkańców Białegostoku. Priorytetowe zadania publiczne były realizowane w zakresie bezpieczeństwa i porządku publicznego, dialogu międzysektorowego i współpracy Miasta z organizacjami pozarządowymi, edukacji, gospodarki komunalnej, kultury, sztuki, ochrony dóbr kultury i dziedzictwa narodowego, ochrony środowiska, ochrony zdrowia, polityki społecznej, turystyki i krajoznawstwa, rozwoju demokracji i wspólnot lokalnych, wsparcia osób z niepełnosprawnościami, wsparcia rodziny i systemu pieczy zastępczej, wspierania i upowszechniania kultury fizycznej, zarządzania kryzysowego. Cele programu były realizowane poprzez diagnozowanie potrzeb i problemów społecznych mieszkańców Białegostoku, poszukiwanie sposobów zaspokajania tych potrzeb i rozwiązywania problemów oraz ich wdrażanie, rozwijanie aktywności społecznej mieszkańców i wspieranie ich w zakresie realizacji różnorodnych inicjatyw społecznych, wspieranie aktywności organizacji pozarządowych i rozwój wolontariatu, budowanie partnerstwa i dialogu społecznego.

W strukturze organizacyjnej Miasta – w ramach Centrum Aktywności Społecznej działa pełnomocnik Prezydenta Miasta Białegostoku ds. współpracy z organizacjami pozarządowymi oraz Centrum Współpracy Organizacji Pozarządowych jako ośrodek wsparcia białostockich organizacji pozarządowych.

Współpraca między Miastem a organizacjami pozarządowymi była realizowana w formie finansowej i pozafinansowej.

Tabela 283. Organizacje pozarządowe zarejestrowane w Białymstoku w 2021 roku

Rodzaj organizacji pozarządowej	Liczba organizacji na dzień 31 grudnia 2021 r.	W tym liczba organizacji zarejestrowanych w 2021 r.
Fundacja	431	28
Stowarzyszenie z osobowością prawną	645	15
Oddział stowarzyszenia bez osobowości prawnej	133	1
Stowarzyszenie zwykłe	71	12
Uczniowski Klub Sportowy	49	0
Stowarzyszenie kultury fizycznej nieprowadzące działalności gospodarczej	63	2
Razem	1 392	58

Źródło danych: Departament Organizacyjny i Nadzoru

WSPÓŁPRACA FINANSOWA

Zlecenie zadań publicznych przez Miasto Białystok

W 2021 roku Prezydent Miasta ogłosił 43 otwarte konkursy ofert na realizację zadań publicznych: 6 w formie powierzenia, 37 w formie wsparcia. W konkursach organizacje pozarządowe oraz inne podmioty prowadzące działalność pożytku publicznego złożyły 525 ofert, po ich rozpatrzeniu zawarto 324 umowy na łączną kwotę 21 998 787 zł.

Dodatkowo było realizowanych 41 umów wieloletnich, zawartych w poprzednich latach: 24 w formie powierzenia i 17 w formie wsparcia - na łączną kwotę 10 376 583 zł.

W trybie uproszczonym, pozakonkursowym dofinansowanie otrzymało 45 inicjatyw organizacji pozarządowych: 27 w powierzeniu i 18 we wsparciu - na łączną kwotę 384 407 zł.

W innym trybie niż *ustawa z dnia 24 kwietnia 2003 roku o działalności pożytku publicznego i o wolontariacie* – na podstawie *ustawy Prawo zamówień publicznych* podpisano 35 umów na łączną kwotę 1 398 110 zł.

Łączna kwota dotacji udzielonych organizacjom pozarządowym na realizację zadań publicznych w 2021 roku wyniosła 34 157 887 zł.

Zlecenie zadań publicznych w formie otwartych konkursów ofert

- Centrum Aktywności Społecznej

Centrum Aktywności Społecznej przeprowadziło cztery postępowania konkursowe na łączną kwotę 186 130 zł. Zlecono 13 zadań publicznych:

- dofinansowanie wkładów własnych do projektów finansowanych ze środków spoza budżetu Miasta – 4 zadania na łączną kwotę 46 220 zł;
- wsparcie organizacji pozarządowych w zapewnieniu dostępności osobom ze szczególnymi potrzebami – 7 zadań na łączną kwotę 50 000 zł;
- prowadzenie międzypokoleniowego klubu osiedlowego przy ul. Barszczańskiej 5 na osiedlu Starosielce – 1 zadanie na kwotę 49 910 zł;
- prowadzenie białostockiej Jadłodzielni – 1 zadanie na kwotę 40 000 zł.

Zlecenie zadań publicznych w trybie uproszczonym

- Centrum Aktywności Społecznej

W procedurze uproszczonej, pozakonkursowej w Centrum Aktywności Społecznej zlecono realizację 3 zadań:

- Fundacji „Inny Świat Rodziny” - zadanie pn. „Bieg po zdrowie” na kwotę 7 160 zł;

- Stowarzyszeniu Starosielce - zadanie pn. „Urodzinowy spacer po Starosielcach z historią w tle” na kwotę 1 410 zł;
- Ośrodkowi Wspierania Organizacji Pozarządowych - zadanie pn. „Dostępne Miasto, Dostępne Organizacje, Dostępni MY” na kwotę 10 000 zł.

WSPÓŁPRACA POZAFINANSOWA

Nieodpłatne udostępnianie pomieszczeń na statutowe działania organizacji pozarządowych

W Centrum Aktywności Społecznej przy ul. Św. Rocha 3 organizacje pozarządowe mogą bezkosztowo korzystać z pomieszczeń realizując nieodpłatne działania statutowe na rzecz mieszkańców Białegostoku. Pomieszczenia były dostępne siedem dni w tygodniu, od godz. 8.00 do 20.00. Udostępniane są pomieszczenia szkoleniowe, sala konferencyjna, biblioteka, stanowiska biurowe wyposażone w sprzęt komputerowy, hol wystawienniczy, szafki magazynowe, w których można przechowywać niezbędne do spotkań rzeczy.

W 2021 r., w związku z zagrożeniem spowodowanym pandemią COVID-19, udostępnianie pomieszczeń w Centrum Aktywności Społecznej rozpoczęło się od czerwca i odbywało się zgodnie z obowiązującymi wytycznymi rządu oraz obostrzeniami Głównego Inspektora Sanitarnego, z uwzględnieniem na bieżąco limitów w liczbie osób mogących korzystać z pomieszczeń.

W okresie od czerwca do grudnia 2021 r. rozpatrzono ogółem 260 wniosków złożonych przez organizacje pozarządowe o udostępnianie pomieszczeń i szafek magazynowych Centrum Aktywności Społecznej, w tym: 225 wniosków o jednorazowe udostępnienie pomieszczeń, 19 wniosków o cykliczne korzystanie z pomieszczeń i 9 wniosków o korzystanie z szafek magazynowych oraz 1 wniosek o jednorazowe udostępnienie sali, złożony przez inicjatywną grupę mieszkańców Białegostoku. W przestrzeniach Centrum Aktywności Społecznej odbyło się 460 spotkań, w których wzięto udział ponad 5 000 osób.

Wsparcie merytoryczne organizacji pozarządowych

Pełnomocnik Prezydenta Miasta Białegostoku ds. współpracy z organizacjami pozarządowymi oraz Centrum Współpracy Organizacji Pozarządowych jako ośrodek wsparcia białostockich organizacji pozarządowych podejmują działania o charakterze edukacyjnym i informacyjnym: szkolenia, spotkania robocze, indywidualne konsultacje. Zakres tematyczny obejmuje kwestie dotyczące zarządzania organizacją pozarządową, współpracy z samorządem miejskim, pozyskiwania środków finansowych z różnych źródeł na działalność trzeciego sektora, partycypacji społecznej i rozwoju wolontariatu. W 2021 r. udzielono 119 indywidualnych konsultacji.

W partnerstwie z Federacją Organizacji Pozarządowych Miasta Białystok i Ośrodkiem Wspierania Organizacji Pozarządowych zorganizowano w formule hybrydowej Forum Inicjatyw Społecznych Miasta Białystok. Wydarzenie pn. „Dostępne Miasto, Dostępne Organizacje, Dostępni MY”, dedykowane edukacji i integracji przedstawicieli organizacji pozarządowych i samorządu miejskiego, dotyczyło zagadnień związanych z dostępnością Miasta, w tym dla osób ze szczególnymi potrzebami.

Promocja działań trzeciego sektora

Inicjatywy organizacji pozarządowych adresowane do mieszkańców były promowane przez Miasto w różnych formach:

- a) pocztą elektroniczną przekazano ponad 700 wiadomości o inicjatywach społecznych;

- b) na portalach miejskich www.bialystok.pl i www.cas.bialystok.pl oraz na portalach społecznościowych Miasta systematycznie zamieszczano informacje o wydarzeniach;
- c) na portalu miejskim udostępniono bazę kontaktową organizacji pozarządowych, obejmującą 578 podmiotów.

Komisje konkursowe

W procedurę zlecenia zadań publicznych są zaangażowane komisje konkursowe, opiniujące oferty złożone przez organizacje pozarządowe w otwartych konkursach na realizację miejskich zadań publicznych. Każda komisja konkursowa składała się z przedstawicieli Prezydenta Miasta i osób wskazanych przez organizacje pozarządowe. W odpowiedzi na zaproszenie Prezydenta Miasta organizacje wskazały 18 kandydatów na członków komisji konkursowych, opiniujących w 2021 r. Spośród nich jednostki organizacyjne Miasta formowały poszczególne komisje konkursowe w takich obszarach tematycznych jak: polityka społeczna, kultura i dziedzictwo narodowe, sport, edukacja, ochrona środowiska i pomoc społeczna. W grudniu przeprowadzono procedurę naboru kandydatów na członków komisji konkursowych na 2022 rok.

Zespoły doradcze

W 2021 r. Prezydent Miasta powołał dwa zespoły konsultacyjno-doradcze drugiej kadencji. W dniu 21 czerwca 2021 r. podjęto *uchwałę Nr XL/601/21 Rady Miasta Białystok w sprawie określenia trybu powoływania oraz organizacji i trybu działania Białostockiej Rady Działalności Pożytku Publicznego (Dz. Urz. Woj. Podl. z 2021 r., poz. 2578)*. Na jej podstawie przeprowadzono proces naboru kandydatów spośród przedstawicieli organizacji pozarządowych do Białostockiej Rady Działalności Pożytku Publicznego.

Również w dniu 21 czerwca 2021 r. podjęto *uchwałę Nr XL/600/21 Rady Miasta Białystok w sprawie powołania Białostockiej Rady Seniorów oraz nadania jej Statutu (Dz. Urz. Woj. Podl. z 2021 r., poz. 2577)*. Na jej podstawie przeprowadzono proces naboru kandydatów. Zarządzeniem Nr 940/21 Prezydenta Miasta Białegostoku z dnia 26 listopada 2021 r. w sprawie ustalenia składu osobowego Białostockiej Rady Seniorów wskazano 14 członków Rady, po czym w grudniu 2021 roku zwołano pierwsze posiedzenie.

Promocja wolontariatu

W 2021 r. Miasto Białystok zorganizowało 26. białostocką edycję ogólnopolskiego Samorządowego Konkursu Nastolatków „Ośmiu Wspaniałych”. Konkurs jest adresowany do młodzieży w wieku 10-20 lat, aktywnej społecznie na rzecz mieszkańców Białegostoku. O honorowy tytuł: „Wspaniała Wolontariuszka” i „Wspaniały Wolontariusz” ubiegało się 63 wolontariuszy oraz 8 grup zgłoszonych przez szkoły i organizacje pozarządowe. W finale przyznanych zostało osiem tytułów w kategorii wiekowej „Ósemeczka” (IV-VI klasa szkoły podstawowej) i osiem w kategorii wiekowej „Ósemka” (VII klasa szkoły podstawowej – V klasa szkoły średniej).

Promując ideę wolontariatu Centrum Aktywności Społecznej przeprowadziło 15 zajęć edukacyjnych dla uczniów białostockich szkół pn. „W stronę wolontariatu”. W związku z trwającą pandemią, dwa zajęcia odbyły się stacjonarnie, 13 - w formule zdalnej.

Przeprowadzono spotkanie edukacyjne dla instruktorów harcerskich pn. „Jak harcerze tworzą Miasto” nt. możliwości udziału harcerzy w społecznych inicjatywach samorządu miejskiego realizowanych na rzecz białostoczan (np. Budżet Obywatelski, zespoły

konsultacyjno-doradcze, Jadłodzielnia i inne). W spotkaniu wzięło udział 12 instruktorów harcerskich – wychowawców młodzieży.

Z okazji Światowego Dnia Wolontariusza zorganizowano wraz z Federacją Organizacji Pozarządowych Miasta Białystok i Fundacją „Okno na Wschód” ogólnomiejską Galę Wolontariatu, aby uhonorować 162 wolontariuszy działających w organizacjach pozarządowych. Zastępca Prezydenta Miasta wręczył wolontariuszom pamiątkowe dyplomy i medale.

Inne wydarzenia skierowane do mieszkańców

W 2021 r. Centrum Aktywności Społecznej zorganizowało następujące wydarzenia:

- rywalizacja o „Puchar Rowerowej Stolicy Polski” - projekt rekreacyjno-sportowy dedykowany osobom jeżdżącym rowerem, promujący ideę zrównoważonej mobilności oraz korzystania z rowerów jako alternatywnego środka transportu. W rywalizacji o Puchar Rowerowej Stolicy Polski brało udział ponad 45 tys. uczestników. Aplikację, która zliczała przejechane kilometry, włączano w czasie trwania rywalizacji ponad 2,5 mln razy. Użytkownicy kręcący kilometry dla Białegostoku przejechali ponad 80 tys. kilometrów;
- wydarzenie „Dbam o rower” (08.06.2021 r.) – punkt bezpłatnego przeglądu roweru, w którym serwisant przyprowadzał podstawowe naprawy rowerów (regulację hamulców i przerzutek, smarowanie łańcucha, regulację kierownicy lub pompowanie opon itp.). Uczestnikom rozdawane były gadżety rowerowe oraz materiały dotyczące bezpieczeństwa. Do współpracy zaproszono Komendę Miejską Policji i Straż Miejską w Białymstoku, które prowadziły prelekcje dotyczące bezpieczeństwa oraz doposażały rowery i rowerzystów w gadżety odblaskowe. W wydarzeniu wzięło udział ok. 100 mieszkańców;
- 3 festyny osiedlowe, w programie których znalazły się m.in. kącki malucha, do malowania twarzy, skręcania balonów. Najmłodszy mogli pograć w duże gry planszowe oraz skorzystać z dmuchańców. Podczas wydarzeń mieszkańcy mogli otrzymać materiały informacyjne oraz gadżety związane z Miastem Białystok. Zorganizowane były także koncerty, pokazy artystyczne oraz stoiska tematyczne białostockich instytucji i białostockich organizacji pozarządowych. Festyny odbyły się w następujących terminach:
 - 28 sierpnia 2021 r. (sobota) w Parku Antoniuk przy ul. Wierzbowej;
 - 5 września 2021 r. (niedziela) na boisku przy Szkole Podstawowej Nr 9 im. 42 Pułku Piechoty przy ul. Legionowej;
 - 12 września 2021 r. (niedziela) na terenie wokół fontanny w Parku Planty przy Alei Zakochanych.

W wydarzeniach uczestniczyło ok. 1 000 osób.

Jadłodzielnia

W 2021 r. Miasto Białystok kontynuowało działalność uruchomionej w 2018 r. białostockiej Jadłodzielni, czyli punktu bezpłatnej wymiany żywności, mieszczącej się przy ul. Krakowskiej 1. Lokal był otwarty od poniedziałku do piątku w godzinach 08.00-18.00, a w soboty w godzinach 10.00-14.00. Zadanie publiczne było realizowane przez Fundację Spe Salvi w ramach dotacji udzielonej przez Miasto Białystok, która wyniosła 40 tys. zł.

Głównym celem działania Białostockiej Jadłodzielni jest uświadomienie mieszkańcom problematyki marnowania żywności i zapobieganie temu zjawisku. Ważnym aspektem

działalności jest propagowanie idei dzielenia się nadmiarem żywności z innymi. Opiekująca się białostocką Jadłodzielnią Fundacja prowadziła akcje informacyjno-edukacyjne w szkołach. Ideę niemarnowania żywności promowała również w lokalnych mediach. Podczas organizowanych spotkań z mieszkańcami prowadziła zbiórki żywności oraz zapoznawała przybyłych ze skalą zjawiska marnowania żywności, zwłaszcza na poziomie gospodarstw domowych. Fundacja stale nawiązuje kontakty i podpisuje stosowne umowy ze sklepami wielkopowierzchniowymi, aby w ten sposób zapobiegać marnowaniu żywności i wspierać osoby potrzebujące.

Pomimo pandemii COVID-19, białostocka Jadłodzielnia funkcjonowała bez przeszkód przez cały 2021 rok.

13.8. Nagrody i wyróżnienia Miasta Białystok w 2021 roku

1. Według raportu Komisji Europejskiej „Jakość życia w miastach europejskich” Białystok jest najlepszym miejscem do życia na tle innych miast Europy. Komisja Europejska zbadała jakość życia mieszkańców wśród 83 miast Europy. W raporcie, poza Białymstokiem, uwzględniono jeszcze trzy polskie miasta: Gdańsk, Kraków i Warszawę. W kategorii „wzrost jakościowy” Białystok zajął pierwsze miejsce, wyprzedzając Gdańsk i czeską Ostrawę. Ogólny poziom zadowolenia mieszkańców z życia w Białymstoku osiągnął 95%.
2. W 10. edycji rankingu tygodnika „Polityka” Galeria Arsenał uplasowała się na 3 miejscu wśród dwudziestu najlepiej ocenionych galerii w Polsce. Pierwsze miejsce zostało przyznane Muzeum Sztuki Nowoczesnej w Warszawie, na drugim znalazła się Narodowa Galeria Sztuki Zachęta w Warszawie.
3. Białystok został nagrodzony w konkursie „Innowacyjny Samorząd”, organizowanym przez Serwis Samorządowy Polskiej Agencji Prasowej. Białystok, który wraz z Wrocławiem zajął 3 miejsce, ujął jury projektem zielonych przystanków z funkcją retencjonowania wód opadowych. Ideą budowy zielonych przystanków było przystosowanie Białegostoku do zmian klimatu poprzez miejscowe obniżenie temperatury, ograniczenie tzw. miejskiej wyspy ciepła oraz retencję wody opadowej.
4. Miasto Białystok zostało laureatem IX edycji rankingu „Perły Samorządu” Dziennika Gazety Prawnej. Stolica Podlasia znalazła się wśród dziesięciu najlepszych miast, w kategorii powyżej 100 tys. mieszkańców. Perła Samorządu trafiła także do Prezydenta Białegostoku. Tadeusz Truskolaski został wyróżniony w kategorii najlepszego wóldarza gminy miejskiej powyżej 100 tys. mieszkańców. Perły Samorządu to prestiżowe wyróżnienie przyznawane przez Dziennik Gazeta Prawna.
5. W trzeciej edycji rywalizacji o tytuł Rowerowej Stolicy Polski 2021 Białystok zajął 4. miejsce w kategorii miast powyżej 200 tys. mieszkańców. Kilometry dla naszego miasta kręciło prawie 700 uczestników. W rywalizacji o Puchar Rowerowej Stolicy Polski brało udział ponad 45 tys. uczestników. Użytkownicy zbierający punkty dla Białegostoku przejechali ponad 80 tys. kilometrów.
6. Białostocka Komunikacja Miejska otrzymała nagrodę w XI edycji konkursu LIDER ITS 2021. Jury przyznało Miastu Białystok statuetkę w kategorii „Najlepsze wdrożenie” za zainstalowanie mobilnych automatów biletowych w 255 pojazdach BKM oraz uruchomienie bezgotówkowego systemu płatności z wykorzystaniem modelu transakcyjnego MTT/PaYG.
7. W 20. Edycji konkursu Ekolaury Polskiej Izby Ekologii nagroda EKOLAURY 20-lecia została przyznana Miastu Białystok za realizację projektów o znaczeniu

proekologicznym w okresie ostatnich 20 lat – za oryginalne pomysły i innowacyjność oraz systematyczną pracę na rzecz dbałości o nasze środowisko naturalne. Kapituła konkursu doceniła przedsięwzięcia Miasta, które w skali 20-lecia znacząco poprawiły stan środowiska oraz przyniosły wymierne efekty ekologiczne. Miasto Białystok otrzymało w tym konkursie także wyróżnienie Polskiej Izby Ekologii za rewitalizację stawu przy ul. A. Mickiewicza wraz z otoczeniem, poprawę jakości wody w tym miejscu, a także zwiększenie bezpieczeństwa hydrologicznego i działania proekologiczne, jak budowa w okolicy stawu budki dla nietoperzy.

14. KOMUNIKACJA SPOŁECZNA



14.1. Konsultacje społeczne

Konsultacje społeczne są formą dialogu, którą miasto prowadzi z mieszkańcami w celu poznania ich opinii w sprawach ważnych dla prawidłowego funkcjonowania miasta. Służą włączeniu mieszkańców w procesy decyzyjne w sprawach mających wpływ na jakość ich życia, zbieraniu informacji odzwierciedlających zróżnicowane potrzeby społeczne, aktywizacji środowisk lokalnych i wzrostu zaangażowania w działania na rzecz miasta oraz wzmocnieniu zaufania społecznego.

Koordinacją procesu konsultacji społecznych zajmuje się Centrum Aktywności Społecznej Urzędu Miejskiego w Białymstoku, które funkcjonuje od 1 stycznia 2018 r.

Obowiązującymi dokumentami, które regulują kwestie przeprowadzania w Białymstoku konsultacji społecznych (w przypadku braku uregulowań ustawowych) są: *uchwała Nr XXXVI/590/17 Rady Miasta Białystok z dnia 29 maja 2017 r. w sprawie wprowadzenia Regulaminu konsultacji społecznych Miasta Białegostoku (Dz. Urz. Woj. Podl. z 2017 r. poz. 2382)* oraz *uchwała Nr LX/800/10 Rady Miejskiej Białegostoku z dnia 25 października 2010 r. w sprawie zasad i trybu przeprowadzania konsultacji społecznych z organizacjami pozarządowymi i innymi podmiotami prowadzącymi działalność w zakresie pożytku publicznego projektów aktów prawa miejscowego w dziedzinach dotyczących działalności statutowej organizacji pozarządowych (Dz. Urz. Woj. Podl. z 2010 r. poz. 3597)*.

Konsultacje społeczne w 2021 roku

W 2021 r. przeprowadzono łącznie 52 konsultacji społecznych:

- a) liczba przeprowadzonych konsultacji społecznych z mieszkańcami – 6;
- b) liczba przeprowadzonych konsultacji społecznych z organizacjami pozarządowymi – 24;
- c) liczba przeprowadzonych konsultacji społecznych z mieszkańcami i organizacjami pozarządowymi – 22, w tym: liczba konsultacji społecznych dotyczących planów zagospodarowania przestrzennego – 20.

PRZYKŁADY KONSULTACJI SPOŁECZNYCH W 2021 ROKU

Konsultacje społeczne z mieszkańcami

a) dotyczące utworzenia parku kieszonkowego przy ul. gen. W. Andersa w Białymstoku
Celem konsultacji było zebranie od mieszkańców Białegostoku uwag i opinii dotyczących opracowanej koncepcji zagospodarowania przestrzeni przy ul. gen. W. Andersa.

Konsultacje odbyły się poprzez zbieranie opinii na formularzu konsultacyjnym w formie papierowej lub elektronicznej. Mieszkańcy wypełnili 6 ankiet.

b) dotyczące projektu „Strategii Rozwoju Miasta Białegostoku do 2030 roku”

Celem konsultacji było zebranie informacji i opinii do projektu „Strategii Rozwoju Miasta Białegostoku do 2030 roku”. Konsultacje odbyły się poprzez zbieranie opinii w formie ankiety papierowej lub elektronicznej, uczestnictwo w spotkaniach konsultacyjnych w formie stacjonarnej i zdalnej oraz zgłoszenie propozycji zmian do projektu drogą elektroniczną na adres e-mail.

W spotkaniach konsultacyjnych wzięło udział 33 uczestników. Ankiety złożyło 27 mieszkańców oraz 3 organizacje pozarządowe. Pozostałe podmioty zgłosiły 7 propozycji.

„Strategia Rozwoju Miasta Białegostoku do 2030 roku” jest długofalowym scenariuszem rozwoju Białegostoku, określającym główne kierunki działania Miasta. Jej zapisy są ogólne, adekwatne do tego typu dokumentów. Realizowana będzie przez Urząd Miejski

i interesariuszy poprzez programy wykonawcze i dokumenty szczegółowe. Katalog działań wskazanych w Strategii jest otwarty. Może być uzupełniany w miarę potrzeb dostępności zasobów finansowych i organizacyjnych.

c) dotyczące powołania Białostockiej Rady Seniorów oraz nadania jej Statutu

Celem konsultacji było zebranie uwag i opinii do projektu uchwały w sprawie powołania Białostockiej Rady Seniorów oraz nadania jej Statutu. Konsultacje skierowane były do mieszkańców Białegostoku. Odbyły się poprzez zbieranie uwag i opinii na formularzu konsultacyjnym złożonych pisemnie, elektronicznie lub przesłanych pocztą tradycyjną oraz zgłoszonych podczas dyżurów konsultacyjnych, odbywających się w siedzibie Centrum Aktywności Społecznej lub telefonicznie.

Konsultacje społeczne z organizacjami pozarządowymi

W 2021 r. przeprowadzono 46 konsultacji społecznych z organizacjami pozarządowymi, w tym 20 konsultacji na podstawie art. 17 pkt 1 ustawy z dnia 27 marca 2003 r. o planowaniu i zagospodarowaniu przestrzennym. Konsultacje dotyczyły m.in.:

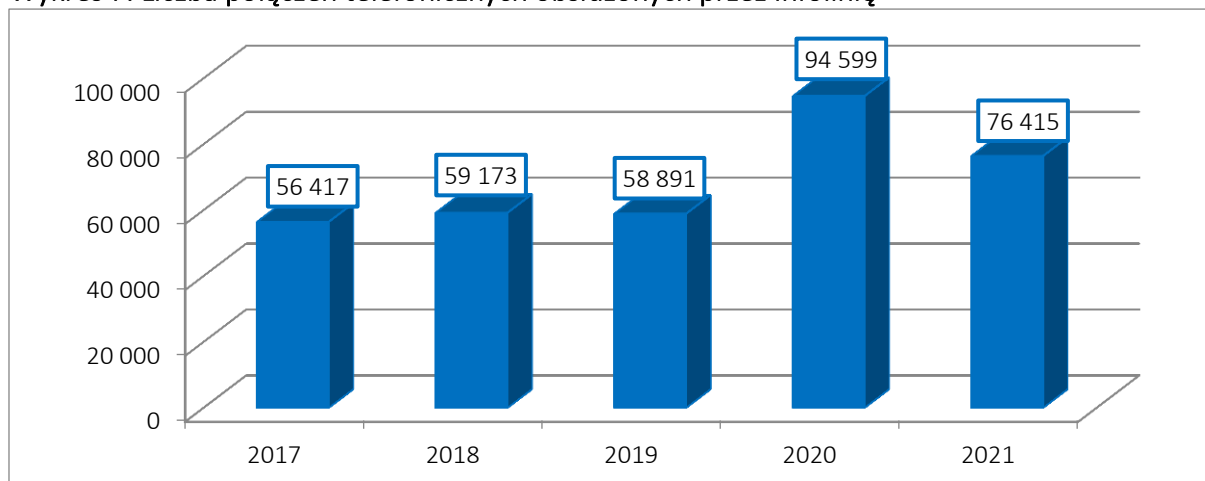
- projektu uchwały w sprawie przyjęcia Programu współpracy Miasta Białystok z organizacjami pozarządowymi oraz innymi podmiotami prowadzącymi działalność pożytku publicznego na 2022 rok,
- projektu uchwały w sprawie określenia trybu powoływania członków oraz organizacji i trybu działania Białostockiej Rady Działalności Pożytku Publicznego,
- projektu uchwały w sprawie przyjęcia „Programu Ochrony Środowiska dla miasta Białegostoku na lata 2021-2024 z perspektywą na lata 2025-2028”.

14.2. Miejskie kanały informacyjne

Infolinia Urzędu Miasta Białystok - 85 879 7979

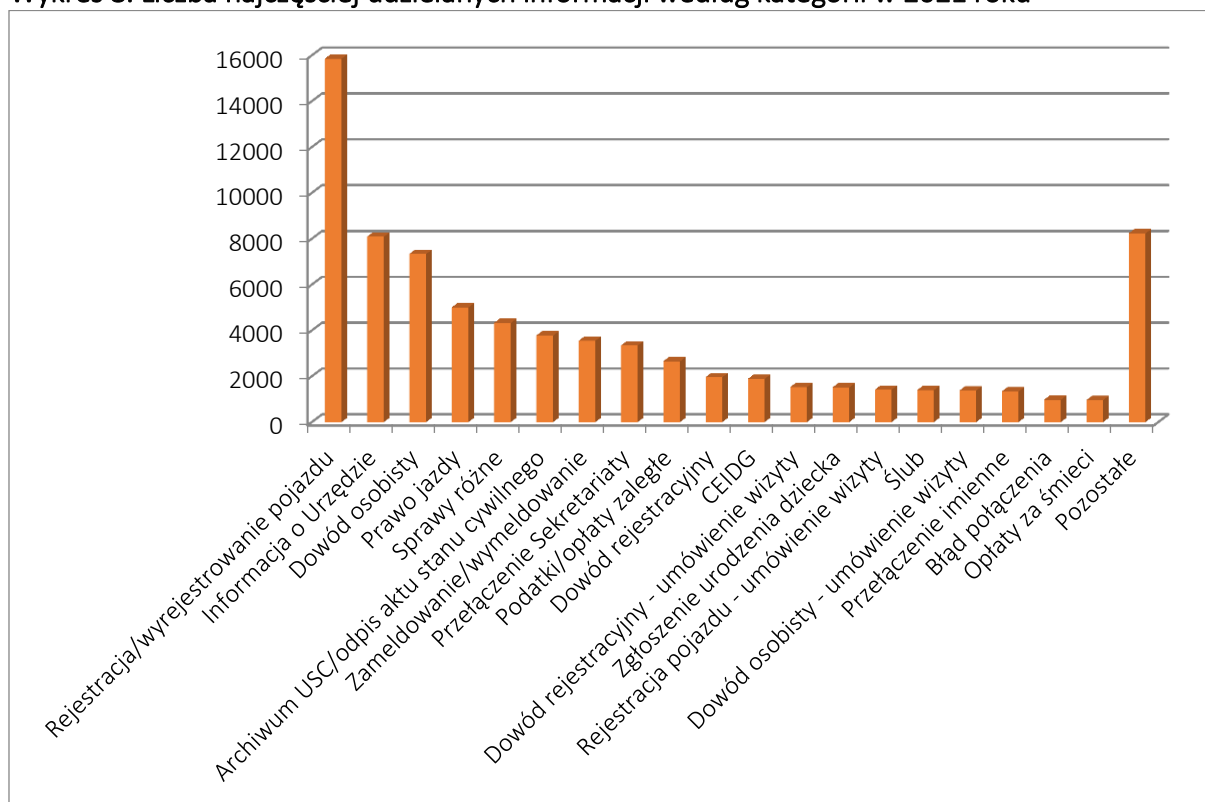
- w roku 2021 zarejestrowano 76 415 połączeń;
- operatorzy Centrum Obsługi Teleinformatycznej (COT) udzielają informacji lub kierują zgłaszane sprawy do odpowiednich jednostek organizacyjnych Urzędu;
- sprawy są rejestrowane, co daje doskonałe narzędzie do analizy potrzeb i oczekiwań mieszkańców;
- najwięcej informacji udzielono w zakresie rejestracji pojazdów (15 846 połączeń);
- infolinia wspiera Departamenty/Biura merytoryczne w obsłudze spraw rutynowych udzielając niezbędnych i podstawowych informacji o danych procedurach, zdarzeniach i wszelkich inicjatywach mających miejsce w Białymstoku. Od kwietnia 2021 roku zespół COT odebrał blisko 1 000 rozmów związanych ze Spisem Powszechnym. Udzielano informacji związanej z deklaracjami dotyczącymi tzw. programu „Dodatek osłonowy”, deklaracjami dot. źródeł ciepła i źródeł spalania oraz okresowo o warunkach udziału obywateli w głosowaniach zgodnie z kalendarzem wyborczym.

Wykres 7. Liczba połączeń telefonicznych obsłużonych przez Infolinię



Źródło: Departament Komunikacji Społecznej na podstawie danych Centrum Obsługi Teleinformatycznej

Wykres 8. Liczba najczęściej udzielanych informacji według kategorii w 2021 roku



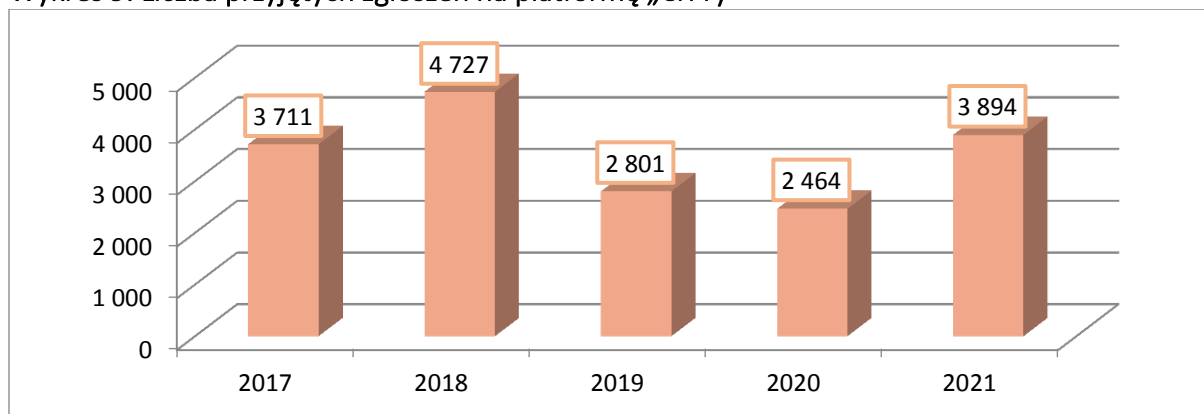
Źródło: Departament Komunikacji Społecznej na podstawie danych Centrum Obsługi Teleinformatycznej

Miejska Platforma „CiTTy”

- usługa jest dostępna za pośrednictwem serwisu internetowego pod adresem <https://citty.bialystok.pl> oraz w wersji mobilnej w postaci bezpłatnej aplikacji „CiTTy”;
- za pośrednictwem platformy mieszkańcy mają możliwość zgłaszania niepożądanych zdarzeń ze swojego najbliższego otoczenia, dzięki czemu drobne sprawy są załatwiane bez zbędnych formalności w postaci petycji czy wniosków;
- przez portal w 2021 roku zgłoszonych zostało 3 894 interwencji;

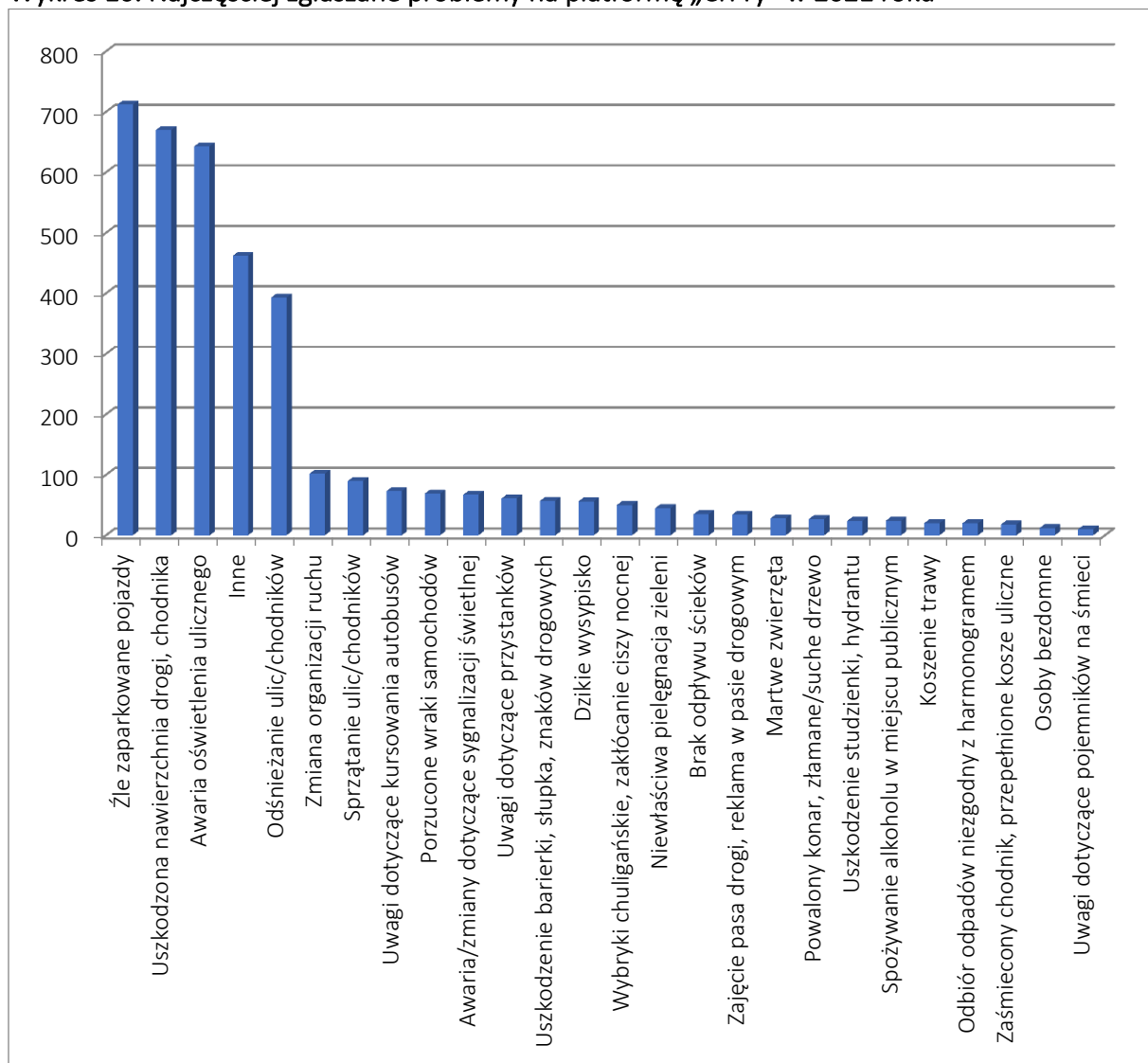
- najczęściej przyjmowane były interwencje dotyczące nieprawidłowo zaparkowanych pojazdów (712 interwencji), uszkodzonej nawierzchni drogi (670 interwencji) i awarii oświetlenia ulicznego (643 interwencje), co stanowi ok. 52% wszystkich zgłoszeń.

Wykres 9. Liczba przyjętych zgłoszeń na platformę „CiTTY”



Źródło: Departament Komunikacji Społecznej na podstawie danych Centrum Obsługi Teleinformatycznej

Wykres 10. Najczęściej zgłaszane problemy na platformę „CiTTY” w 2021 roku



Źródło: Departament Komunikacji Społecznej na podstawie danych Centrum Obsługi Teleinformatycznej

Kontakt z użytkownikami Internetu

Na Facebooku Wschodzący Białystok zamieszczane są posty zawierające zdjęcia lub video informujące mieszkańców m.in. o najważniejszych inwestycjach, zmianach w mieście, wydarzeniach kulturalnych, sportowych, ciekawostkach.

Tabela 284. Opublikowane posty na Facebooku Wschodzący Białystok

Wyszczególnienie	2017	2018	2019	2020	2021
Liczba postów	1 014	1 008	1 030	1 567	1 408

Źródło: Departament Komunikacji Społecznej

Wśród postów opublikowano 215 filmów video (w tym transmisje konferencji prasowych prezydenta Białegostoku i jego zastępców). W tym czasie profil Miasto Białystok polubiło 5 198 osób, co daje łączną liczbę 64 363 fanów.

Biuro prasowe

W 2021 roku Biuro Prasowe przygotowało 251 serwisów prasowych. Na stronie internetowej opublikowano 483 komunikaty. Pisemnie udzielono ok. 150 odpowiedzi dla dziennikarzy, a także organizowano z nimi konferencje prasowe oraz spotkania.

Portal miejski www.bialystok.pl

Strona www.bialystok.pl - oficjalny portal internetowy Urzędu Miejskiego w Białymstoku, jest platformą informacyjną skierowaną przede wszystkim do mieszkańców miasta, przedsiębiorców i turystów. Na stronie zamieszczane są aktualne informacje dotyczące działań podejmowanych i współfinansowanych przez Miasto i jednostki podległe, m.in. ośrodki kultury, obiekty sportowe, galerie sztuki i inne. Oprócz codziennie publikowanych aktualności, w poszczególnych zakładkach zamieszczane są informacje z dziedzin, takich jak: konsultacje społeczne, wydarzenia kulturalne, edukacja, utrudnienia drogowe, przetargi, konkursy, inwestycje, nieruchomości, pomoc społeczna, ochrona środowiska i ochrona zdrowia.

Elektroniczna skrzynka podawcza

Tabela 285. Elektroniczna Skrzynka Podawcza ePUAP w latach 2018-2021

Wyszczególnienie	2018	2019	2020	2021
Liczba pism, odebranych drogą elektroniczną, za pośrednictwem ePUAP	18 850	25 970	37 641	38 220
Liczba pism wysłanych drogą elektroniczną, za pośrednictwem ePUAP	9 805	11 968	11 892	13 963

Źródło: Centrum Usług Informatycznych

Zgodnie z art. 39² *Kodeksu postępowania administracyjnego (Dz. U. z 2021 r. poz. 735 z późn. zm.)* obowiązek prowadzenia korespondencji za pośrednictwem elektronicznej

skrzynki podawczej ciąży w postępowaniach administracyjnych, gdy stroną lub innym uczestnikiem jest podmiot publiczny.

14.3. Biuletyn Informacji Publicznej

Biuletyn Informacji Publicznej Urzędu Miejskiego w Białymstoku umożliwia mieszkańcom dostęp do danych publicznych na temat:

- władz Miasta (Rady Miasta Białystok, Prezydenta) i ich działalności, w tym wydanych aktów prawnych (uchwały i zarządzenia) oraz otwarty dostęp do transmisji online posiedzeń Rady Miasta Białystok,
- kompetencji Zastępców Prezydenta, Sekretarza i Skarbnika Miasta,
- struktury Urzędu Miejskiego w Białymstoku oraz zakresu właściwości poszczególnych jednostek organizacyjnych Urzędu i miejskich jednostek organizacyjnych,
- finansów Miasta,
- spraw załatwianych w Urzędzie, istotnych z perspektywy mieszkańców (karty informacyjne usług),
- rezerwacji wizyty w Urzędzie w sprawach obywatelskich, załatwianych przez Departament Obsługi Mieszkańców i Urząd Stanu Cywilnego.

W 2021 roku - decyzją Inspektora Ochrony Danych Osobowych Urzędu Miejskiego w Białymstoku, zbieranie statystyk dotyczących wejść na strony Urzędu Miejskiego zostało zaprzestane.

Tabela 286. Liczba usług publicznych⁴⁸ udostępnionych przez Urząd Miejski w Białymstoku w 2021 roku

Liczba usług publicznych udostępnionych przez Urząd Miejski w Białymstoku, w tym:	324
Liczba usług dostępna w formie elektronicznej	244
Liczba usług w całości realizowanych drogą elektroniczną	80
Liczba pism, które wpłynęły do Urzędu Miejskiego w Białymstoku drogą elektroniczną	38 220
Liczba pism wysłanych przez Urząd Miejski w Białymstoku drogą elektroniczną	13 963
Liczba dokumentów opublikowanych na podstronach BIP Urzędu Miejskiego w Białymstoku	38 989

Źródło: Centrum Usług Informatycznych

⁴⁸ Usługi publiczne – usługi świadczone przez administrację publiczną obywatelom bezpośrednio (w ramach sektora publicznego) lub poprzez finansowanie podmiotów prywatnych zapewniających daną usługę (charakter jedynie informacyjny). Usługi elektroniczne - możliwość zapoznania się z usługą publiczną, pobrania wymaganych dokumentów przygotowania w domu i dostarczenia do Urzędu. Usługi w całości realizowane elektronicznie - możliwość załatwienia sprawy bez wychodzenia z domu.

14.4. Nieodpłatna pomoc prawna i edukacja prawna

Na terenie Miasta Białegostoku w 2021 r. funkcjonowało łącznie 12 punktów nieodpłatnej pomocy (w 9 udzielana była nieodpłatna pomoc prawna, a w 3 świadczone było nieodpłatne poradnictwo obywatelskie). Sześć punktów było prowadzonych przez radców prawnych i adwokatów wskazanych przez dziekanów właściwych izb radcowskich i adwokackich, zaś sześć pozostałych przez organizacje pozarządowe: Fundację „Spe Salvi” z siedzibą

w Białymstoku (3 punkty nieodpłatnej pomocy prawnej) oraz Stowarzyszenie „Sursum Corda” z siedzibą w Nowym Sączu (3 punkty nieodpłatnego poradnictwa obywatelskiego).

Z uwagi na obowiązujący w 2021 rok stan epidemii, udzielanie nieodpłatnej pomocy prawnej oraz świadczenie nieodpłatnego poradnictwa obywatelskiego w punktach prowadzonych przez Miasto Białystok, do czerwca 2021 roku, odbywało się wyłącznie telefonicznie bądź z wykorzystaniem innych środków porozumiewania się na odległość poza lokalem punktu, stosownie do art. 28a ustawy o nieodpłatnej pomocy prawnej, nieodpłatnym poradnictwie obywatelskim oraz edukacji prawnej.

Tabela 287. Nieodpłatna pomoc prawna

Rok ⁴⁹	Liczba osób, które skorzystały z nieodpłatnej pomocy prawnej
2017	2 566
2018	3 123
2019	4 620
2020	3 537
2021	4 341

Źródło: Departament Organizacyjny i Nadzoru

System nieodpłatnej pomocy prawnej oraz nieodpłatnego poradnictwa obywatelskiego był promowany wśród mieszkańców za pośrednictwem podmiotów z listy jednostek nieodpłatnego poradnictwa z terenu Miasta Białegostoku, domów pomocy społecznej, spółdzielni mieszkaniowych, a także w autobusach Białostockiej Komunikacji Miejskiej. Informacje dostępne były również w budynkach Urzędu Miejskiego w Białymstoku oraz niektórych miejskich jednostkach organizacyjnych, tj. w Izbie Wytrzeźwień, w Domu Pomocy Społecznej, w Miejskim Ośrodku Pomocy Rodzinie oraz w Zarządzie Mienia Komunalnego.

W ramach edukacji prawnej w 2021 roku:

1. Fundacja „Spe Salvi” z siedzibą w Białymstoku przeprowadziła 5 wykładów edukacyjnych, 2 warsztaty z redagowania pism procesowych, wydała 2 poradniki (z zakresu dziedziczenia oraz mediacji), trzykrotnie zorganizowała stanowisko informacyjno-promocyjne, przeprowadziła akcję reklamową w postaci billboardu wielkopowierzchniowego informującego o nieodpłatnych poradach prawnych oraz informowała o funkcjonowaniu systemu nieodpłatnej pomocy prawnej i nieodpłatnego poradnictwa obywatelskiego z wykorzystaniem plakatów i ulotek, a także ogłoszeń na stronie internetowej, profilu na Facebooku i za pośrednictwem newslettera Centrum Współpracy Organizacji Pozarządowych;

⁴⁹ Nieodpłatna pomoc prawna funkcjonuje od 2016 r.

2. Stowarzyszenie „Sursum Corda” z siedzibą w Nowym Sączu zorganizowało warsztaty dla młodzieży pn. „Z prawem za pan brat”, przeprowadziło otwarty wykład online z zakresu systemu nieodpłatnych świadczeń, wydało poradnik z zakresu zadłużeń, opublikowało 4 artykuły w regionalnym portalu internetowym, rozkolportowało 4 tys. zakładek do książek promujących system nieodpłatnej pomocy prawnej. Ponadto Stowarzyszenie „Sursum Corda” informowało także o funkcjonowaniu systemu nieodpłatnej pomocy prawnej i nieodpłatnego poradnictwa obywatelskiego z wykorzystaniem plakatów i ulotek, e-poradników oraz filmików edukacyjnych zamieszczanych na stronie internetowej i profilu na Facebooku oraz wyemitowało spot promujący dostęp do nieodpłatnych usług na Facebooku.

15. REALIZACJA „STRATEGII ROZWOJU MIASTA BIAŁEGOSTOKU DO 2030 ROKU”



Na podstawie *uchwały Nr XIV/209/19 Rady Miasta Białystok z dnia 23 września 2019 r.* przystąpiono do opracowania „Strategii Rozwoju Miasta Białegostoku na lata 2021 – 2030 plus”, zgodnie z zasadami planowania zrównoważonego rozwoju spójną z dokumentami programowymi na szczeblu krajowym i regionalnym. Strategia rozwoju Białegostoku została opracowana w modelu partycypacyjno-administracyjno-eksperckim. W proces przygotowania dokumentu byli zaangażowani przedstawiciele Urzędu Miejskiego i jednostek organizacyjnych oraz eksperci zewnątrz z danych obszarów tematycznych powołani przez Prezydenta Miasta Białegostoku. W prace nad strategią aktywnie włączyli się mieszkańcy i przedstawiciele różnych środowisk poprzez udział w konsultacjach społecznych i warsztatach. Praca nad strategią została podzielona na sześć etapów: przygotowawczy, diagnostyczny, koncepcyjny, redakcyjny, przyjęcia strategii i wdrożeniowy. *Uchwałą Nr XXXVII/552/21 Rady Miasta Białystok z dnia 29 marca 2021 r.* określono szczegółowy tryb i harmonogram opracowania projektu „Strategii Rozwoju Miasta Białegostoku do 2030 roku”, w tym tryb konsultacji.

Zgodnie z harmonogramem zostały wykonane wszystkie działania niezbędne do przygotowania „Strategii Rozwoju Miasta Białegostoku do 2030 roku”, w tym:

- opracowano „*Diagnozę sytuacji społecznej, gospodarczej i przestrzennej Miasta Białystok*”;
- wypracowano założenia funkcjonalno-przestrzenne;
- przeprowadzono konsultacje z sąsiednimi gminami i ich związkami, lokalnymi partnerami społecznymi i gospodarczymi, mieszkańcami Miasta Białegostoku, a także z właściwym dyrektorem regionalnego zarządu gospodarki wodnej Państwowego Gospodarstwa Wodnego Wody Polskie;
- przekazano do zaopiniowania projekt „Strategii Rozwoju Miasta Białegostoku do 2030 roku” do Zarządu Województwa Podlaskiego;
- Regionalny Dyrektor Ochrony Środowiska w Białymstoku wyraził zgodę na odstąpienie od przeprowadzenia strategicznej oceny oddziaływania na środowisko dla projektu SRMB 2030;
- Podlaski Państwowy Wojewódzki Inspektor Sanitarny w Białymstoku stwierdził, że zachodzą okoliczności uzasadniające odstąpienie od przeprowadzenia strategicznej oceny oddziaływania na środowisko projektu SRMB 2030;
- przeprowadzono ewaluację ex-ante trafności, przewidywanej skuteczności i efektywności realizacji „Strategii Rozwoju Miasta Białegostoku do 2030 roku”.

„*Strategia Rozwoju Miasta Białegostoku do 2030 roku*” została przyjęta *uchwałą Nr XLVI/666/21 Rady Miasta Białystok z dnia 20 grudnia 2021 roku*. Dokument dostępny jest na stronie Biuletynu Informacji Publicznej Urzędu Miejskiego w Białymstoku pod adresem: https://www.bip.bialystok.pl/wladze/rada_miasta_bialystok/uchwaly_rady_miasta_bialegostoku/kadencji20182023/uchwala-nr-xlvi66621.html oraz na stronie portalu miejskiego: https://www.bialystok.pl/pl/dla_mieszkanow/rozwoj_miasta/strategia-rozwoju-miasta-bialegostoku-do-2030-roku.html i na stronie internetowej „Strategia Białystok 2030” pod adresem: <https://www.strategia2030.bialystok.pl/wypelnij-ankiete>.

„*Strategia Rozwoju Miasta Białegostoku do 2030 roku*” określa potencjały oraz główne kierunki rozwoju w zdefiniowanych obszarach: gospodarka, kapitał ludzki i społeczny, środowisko, zagospodarowanie przestrzenne, smart city i powiązania funkcjonalne z Białostockim Obszarem Funkcjonalnym (BOF). Adresatami Strategii są wszyscy mieszkańcy Białegostoku. Wyznaczone w Strategii cele horyzontalne i operacyjne oraz określone możliwe do realizacji działania pozwolą wdrażać spójną politykę we wszystkich sferach funkcjonowania Miasta.

Podstawą analizy oczekiwanych rezultatów zaplanowanych w strategii jest dysponowanie obiektywną wiedzą na temat osiągniętych postępów oraz zdolność reagowania na pojawiające się rozbieżności pomiędzy założeniami a uzyskiwanymi efektami. Umożliwia to monitoring, ewaluacja oraz w przypadku zidentyfikowania takiej potrzeby nawet aktualizacja strategii. W ramach monitoringu, w corocznym Raporcie o stanie miasta weryfikowany będzie stan realizacji strategii poprzez analizę wskaźnikową, uwzględniającą kluczowe wskaźniki rezultatu.

Tabela 288. Oczekiwane rezultaty planowanych działań oraz wskaźniki ich osiągnięcia⁵⁰

CEL	REZULTATY	WSKAŹNIK REZULTATU	ŹRÓDŁO POZYSKIWANIA INFORMACJI	WARTOŚĆ BAZOWA WSKAŹNIKA W 2020 R.	2021	WARTOŚĆ DOCELOWA WSKAŹNIKA W 2030 R.	OCEKIWANY REZULTAT (WZROST, SPADEK, UTRZYMANIE NA ZBLIŻONYM POZIOMIE)
CEL STRATEGICZNY K. WYSOKI POZIOM KAPITAŁU LUDZKIEGO I SPOŁECZNEGO							
K1. Kompetentni mieszkańcy	Wzrost przedsiębiorczości	Liczba podmiotów gospodarczych w rejestrze REGON na 10 tys. ludności w wieku produkcyjnym	GUS	2 318	2 362	2 600	wzrost
	Wzrost dochodów	Przeciętne miesięczne wynagrodzenie brutto w relacji do średniej krajowej (w %)	GUS	92,8	-	97,5	wzrost
	Zmniejszenie poziomu wykluczeń cyfrowych	Liczba korespondencji wpływającej za pośrednictwem ePUAP w skali roku	UM w Białymstoku: ORN	37 643	38 220	60 000	wzrost
		Liczba korespondencji wysyłanej za pośrednictwem ePUAP w skali roku	UM w Białymstoku: ORN	11 892	13 963	20 000	wzrost
	Wzrost zatrudnienia	Stopa bezrobocia rejestrowanego (w %)	GUS	6,9	6,2	5,1	spadek
		Pracujący na 1000 ludności	GUS	298	-	330	wzrost
	Dodatni bilans migracji na poziomie Białostockiego Obszaru Funkcjonalnego	Saldo migracji wewnętrznych na pobyt stały na 1000 ludności BOF	GUS	1,86	2,36	1,7	spadek
	Wzrost kształcenia zawodowego	Udział uczniów szkół branżowych I i II stopnia w ogólnej liczbie uczniów szkół ponadpodstawowych (w %)	GUS	6,0	-	6,2	utrzymanie na zbliżonym poziomie

⁵⁰ Pełna lista wskaźników kontekstowych (rozwoju społeczno-gospodarczego) i wskaźników rezultatów znajduje się w *Diagnozie sytuacji społecznej, gospodarczej i przestrzennej Miasta Białystok*, Urząd Miejski w Białymstoku, Urząd Statystyczny w Białymstoku, Białystok 2021.

K2. Zdrowi mieszkańcy	Wzrost aktywności ruchowej mieszkańców miasta, w tym dostępność obiektów sportowych	Kluby sportowe łącznie z klubami wyznawionymi i UKS (jedn.) ⁵¹	GUS	110	110*	115	utrzymanie na zbliżonym poziomie	
		Liczba imprez sportowych o charakterze ogólnopolskim i międzynarodowym w skali roku	UM w Białymstoku: KPS	6	17	8	wzrost	
		Liczba zawodników otrzymujących stypendium za wysokie wyniki sportowe w skali roku	UM w Białymstoku: KPS	220	233	220	utrzymanie na zbliżonym poziomie	
		Liczba nowych obiektów infrastruktury sportowo-rekreacyjnej	UM w Białymstoku: DIN	0	12 ⁵²	8	wzrost	
		Obiekty sportowe	GUS	76	76**	79	utrzymanie na zbliżonym poziomie	
	Wzrost profilaktyki zdrowotnej	Liczba realizowanych programów profilaktycznych oraz działań edukacyjnych w skali roku	UM w Białymstoku: DSP	4	6	4	utrzymanie na zbliżonym poziomie	
		Lekarze na 10 tys. ludności (pracujący według podstawowego miejsca pracy)	GUS	59,4	-	55,5	utrzymanie na zbliżonym poziomie	
		Pielęgniarki i położne na 10 tys. ludności (personel pracujący według podstawowego miejsca pracy)	GUS	103,1	-	101	utrzymanie na zbliżonym poziomie	
	Zapewnienie opieki długoterminowej	Mieszkańcy w domach i zakładach pomocy społecznej	GUS	718	-	716	utrzymanie na zbliżonym poziomie	
	Prewencja uzależnień	Liczba osób objętych programami prewencji uzależnień w skali roku	UM w Białymstoku: DSP	38 604	18 783	38 000	utrzymanie na zbliżonym poziomie	
	K3. Aktywni i bezpieczni mieszkańcy	Poprawa bezpieczeństwa w mieście	Liczba obiektów zintegrowanego zarządzania bezpieczeństwem w mieście	UM w Białymstoku: BZK	29	29	30	utrzymanie na zbliżonym poziomie
			Wskaźnik zagrożenia przestępczością na 10 tys. ludności	UM w Białymstoku: BZK	198,21	196,62	180	spadek
			Liczba ofiar śmiertelnych w zdarzeniach na 100 tys. ludności	UM w Białymstoku: BZK	0,67	0,67	0,30	spadek
Liczba kamer			UM w	489	497	559	wzrost	

⁵¹ Statystyki sporządzane są co 2 lata.

⁵² W tym 10 na terenach obiektów oświatowych.

		monitoringu wizyjnego	Białymstoku: ZDM, BZK, ZMK				
	Przeciwdziałanie ubóstwu	Beneficjenci środowiskowej pomocy społecznej na 10 tys. ludności	GUS	322	-	305	spadek
	Wsparcie rodziny	Odsetek dzieci objętych opieką w żłobkach ogółem (w %)	GUS	19,8	-	22	wzrost
		Odsetek dzieci w wieku 3–6 lat objętych wychowaniem przedszkolnym (w %)	GUS	106,9	-	109,2	utrzymanie na zbliżonym poziomie
	Aktywność zawodowa	Bezrobotni zarejestrowani powyżej 50. roku życia	GUS	2 463	2 350	2 330	spadek
	Wsparcie obcokrajowców	Liczba obcokrajowców objętych wsparciem w skali roku	UM w Białymstoku: MOPR	128	124	130	utrzymanie na zbliżonym poziomie
	Wsparcie osób w szczególnych sytuacjach	Liczba osób i rodzin korzystających ze świadczeń pomocy społecznej z tytułu niepełnosprawności w skali roku	UM w Białymstoku: MOPR	2 575	2 401	2 600	utrzymanie na zbliżonym poziomie
	Aktywizacja osób starszych	Liczba wydanych kart aktywnego seniora	UM w Białymstoku: BKM	1 090	1 002	1 140	utrzymanie na zbliżonym poziomie
K4. Otwarcie mieszkańcy	Poprawa oferty kulturalnej kierowanej do różnych grup mieszkańców miasta	Liczba działań kulturalnych miejskich instytucji kultury i NGO w skali roku	UM w Białymstoku: KPS	1 180	1 324	1 200	utrzymanie na zbliżonym poziomie
		Liczba odbiorców działań kulturalnych miejskich instytucji kultury i NGO w skali roku	UM w Białymstoku: KPS	321 188	509 636	320 000	utrzymanie na zbliżonym poziomie
	Wsparcie działań edukacji kulturalnej	Liczba projektów edukacyjnych zrealizowanych przez instytucje i NGO w skali roku	UM w Białymstoku: KPS	936	1 207	950	utrzymanie na zbliżonym poziomie
		Liczba uczestników projektów edukacyjnych zrealizowanych przez instytucje i NGO w skali roku	UM w Białymstoku: KPS	228 003	166 016	230 000	utrzymanie na zbliżonym poziomie
	Wspieranie i promowanie twórców	Liczba udzielonych twórcom stypendiów i przyznanych nagród w skali roku	UM w Białymstoku: KPS	38	41	38	utrzymanie na zbliżonym poziomie
	Poprawa stanu substancji zabytkowej miasta	Wysokość środków z budżetu miasta na ochronę zabytków w skali roku	UM w Białymstoku: KPS	6 256 140 ⁵³	12 771 993	6 560 000	utrzymanie na zbliżonym poziomie
	Wzrost	Liczba projektów	UM w	150	185	150	utrzymanie na

⁵³ Ze względu na fakt, że nakłady poniesione w roku 2020 były bardzo wysokie względem lat ubiegłych, nie jest to rok miarodajny. Biorąc pod uwagę nakłady poniesione przez miasto w latach 2016–2020, jak też wpisane do strategii planowane inwestycje w tym zakresie – wskaźnika tego nie da się utrzymać. Nakłady w 2016 r. – 2 628 070 zł, 2017 r. – 2 969 857 zł, 2018 r. – 4 197 386 zł; 2019 r. – 10 347 387 zł; 2020 r. – 11 138 000 zł. Jako wartość bazową przyjęto średnią z lat 2016–2020 – 6 256 140 zł.

	inicjatyw społecznych	zgłoszonych do budżetu obywatelskiego z inicjatywy mieszkańców w skali roku	Białymstoku: CAS				zblizonym poziomie
		Liczba ofert na realizację zadań publicznych złożonych przez organizacje pozarządowe w skali roku	UM w Białymstoku: CAS	765	642	1 200	wzrost
	Wzrost aktywności społecznej	Liczba imprez masowych na terenie Białegostoku w skali roku	UM w Białymstoku: BZK	50	25	50	utrzymanie na zblizonym poziomie
		Liczba uczestników imprez masowych na terenie Białegostoku w skali roku	UM w Białymstoku: BZK	323 033	120 226	320 000	utrzymanie na zblizonym poziomie
		Liczba zadań publicznych zleconych do realizacji organizacjom pozarządowym w skali roku	UM w Białymstoku: CAS	400	528	650	wzrost
		Liczba zarejestrowanych organizacji pozarządowych (stowarzyszeń, fundacji, stowarzyszeń zwykłych, klubów sportowych)	UM w Białymstoku: ORN	1 368	1 392	1 830	wzrost
		Liczba funkcjonujących szkolnych kół wolontariatu	UM w Białymstoku: CAS	66	66	100	wzrost
		Liczba rad społecznych z udziałem mieszkańców i/lub organizacji pozarządowych	UM w Białymstoku: CAS	9	11	13	wzrost
Liczba przeprowadzonych konsultacji społecznych z udziałem mieszkańców i organizacji pozarządowych w skali roku	UM w Białymstoku: CAS	56	52	75	wzrost		
CEL STRATEGICZNY G. ŚWIADOMY WZROST GOSPODARCZY							
G1. Inwestycje / innowacyjność	Pozyskanie nowych inwestorów	Liczba podmiotów gospodarczych w rejestrze REGON	GUS	37 453	38 819	41 200	wzrost
		Liczba osób zatrudnionych w przedsiębiorstwach na terenie Podstrefy Białystok SSSE	SSSE	1 442	1 451	2 500	wzrost
		Całkowita wartość inwestycji zrealizowanych na terenie Podstrefy Białystok SSSE (w mln zł)	SSSE	687,43	751,28	1 200	wzrost
		Liczba inwestorów	UM w	65	54	75	wzrost

		obsłużonych przez BOI UM w skali roku	Białymstoku: DSR				
G2. Branże wiodące	Zapewnienie wsparcia rozwoju branż wiodących	Liczba podmiotów korzystających ze wsparcia BPN-T w zakresie najmu powierzchni lub adresu	BPN-T	50	134	150	wzrost
		Liczba podmiotów korzystających ze wsparcia BPN-T (poza usługami najmu powierzchni/adresu)	BPN-T	20	84	100	wzrost
G3. Promocja / wizerunek „biznesowy”	Poprawa wizerunku gospodarczego	Liczba opracowanych dokumentów strategicznych w obszarze promocji gospodarczej	UM w Białymstoku: DSR	0	0	1	wzrost
		Liczba podmiotów gospodarczych nowo zarejestrowanych w rejestrze REGON	GUS	3 022	3 174	3 320	wzrost
G4. Przedsiębiorczość / otoczenie	Wzrost przedsiębiorczości	Liczba podmiotów gospodarczych w rejestrze REGON na 10 tys. ludności w wieku produkcyjnym	GUS	2 318	2 350	2 600	wzrost
	Wzrost dochodów miasta z tytułu podatku od nieruchomości	Wysokość dochodów miasta z tytułu podatku od nieruchomości (w tys. zł) w skali roku	UM w Białymstoku: DFN	168 586	179 587	225 726	wzrost
	Wsparcie podmiotów gospodarczych przez IOB	Liczba podmiotów gospodarczych korzystających z usług BPN-T w skali roku	BPN-T	60	218	80	wzrost
CEL STRATEGICZNY S. ZIELONY I ZEROEMISYJNY BIAŁYSTOK							
S1. Miasto neutralne klimatycznie i mądrze gospodarujące zasobami	Wzrost efektywności gospodarowania zasobami	Zużycie wody z wodociągów w gospodarstwach domowych na 1 mieszkańca w m ³	GUS	34,3	-	34	utrzymanie na zbliżonym poziomie
		Straty wody z wodociągu w dm ³	GUS	924,2	-	965	utrzymanie na zbliżonym poziomie
		Masa zebranych odpadów komunalnych w Mg	UM w Białymstoku: DGK	114 584,18	119 599,92	166 000	wzrost
		Procent odpadów komunalnych poddanych recyklingowi	UM w Białymstoku: DGK	14,8	22,77	60	wzrost
		Ilość usuniętych odpadów/wyrobów zawierających azbest w ramach dotacji celowych udzielonych przez Miasto Białystok oraz z innych źródeł, np. z WFOŚ i GW w Mg	UM w Białymstoku: DGK	16,5	66,47	90	wzrost
S2. Miasto zielone, odporne, o dobrej jakości środowiska	Polepszenie jakości środowiska i jakości życia	Udział parków, zielenic i terenów zieleni osiedlowej w powierzchni miasta (w %)	GUS	4,8	-	4,8	utrzymanie na zbliżonym poziomie
		Wskaźnik średniego	GIOŚ	17	-	15	spadek

		narażenia na pył PM2,5 dla aglomeracji białostockiej (w $\mu\text{g}/\text{m}^3$)					
		Zakładanie łąk kwiatowych w ha	UM w Białymstoku: DGK	7	8,8	10	wzrost
		Niewykaszanie zieleńców – łąki naturalne w ha	UM w Białymstoku: DGK	28	29	40	wzrost
		Zagospodarowanie terenów w dolinie rzeki Białej w ha	UM w Białymstoku: DIN	0	0	4,5	wzrost
S3. Miasto świadome	Zwiększenie świadomości ekologicznej mieszkańców	Liczba inicjatyw edukacyjnych/warsztatów/seminariów prowadzonych przez UM w Białymstoku w skali roku ⁵⁴	UM w Białymstoku: DGK	12	9	12	utrzymanie na zbliżonym poziomie
		Liczba działań/inwestycji pokazowych związanych z adaptacją do zmian klimatu	UM w Białymstoku: DGK	0	1	2	wzrost
		Średnioroczna liczba nasadzeń drzew w parkach/skwerach	UM w Białymstoku: DGK	35	36	35	utrzymanie na zbliżonym poziomie
		Średnioroczna liczba nasadzeń krzewów w parkach/skwerach		3 000	5 725	4 000	wzrost
		Średnioroczna liczba nasadzeń bylin w parkach/skwerach		5 000	7 982	6 000	wzrost
		Średnioroczna liczba nasadzeń drzew w pasach drogowych ⁵⁵	UM w Białymstoku: DGK	62	203	60	utrzymanie na zbliżonym poziomie
		Średnioroczna liczba nasadzeń krzewów w pasach drogowych ⁵⁶		2 154	10	1 000	spadek
		Liczba przeprowadzonych konsultacji społecznych dotyczących zieleni/przyrody w skali roku	UM w Białymstoku: CAS	2	2	4	wzrost
		Odsetek odpadów zbieranych selektywnie (w %)	UM w Białymstoku: DGK	36,2	53,64	52,5	wzrost
CEL HORYZONTALNY P. WYSOKA JAKOŚĆ ROZWIĄZAŃ PRZESTRZENNYCH I TECHNICZNYCH W HARMONII ZE ŚRODOWISKIEM							
P1. Racjonalne zagospodarowanie	Poprawa funkcjonalności przestrzeni publicznych dla mieszkańców Białegostoku	Udział powierzchni miasta objętej planami miejscowymi (w %)	UM w Białymstoku: DUA	54,9	55,44	65	wzrost
		Liczba nowych miejsc sportowo-rekreacyjnych	UM w Białymstoku: KPS, gminy BOF	0	9	20	wzrost

⁵⁴ Jako wydarzenie należy rozumieć np. cykl lekcji edukacyjnych, akcję zbiórki baterii, konkursy itp.

⁵⁵ Temat dotyczy nasadzeń w pasach drogowych w ramach bieżącego utrzymania, nieuwzględnione są nasadzenia w ramach prowadzonych inwestycji przez DIN, ZDM, ZMK.

⁵⁶ Temat dotyczy nasadzeń w pasach drogowych w ramach bieżącego utrzymania, nieuwzględnione są nasadzenia w ramach prowadzonych inwestycji przez DIN, ZDM, ZMK.

	i gmin ościennych	Liczba nowych terenów zieleni urządzonej (typu parki, zieleńce, parki kieszonkowe, bulwary) w skali roku	UM w Białymstoku: DGK	1	0	1	utrzymanie na zbliżonym poziomie
		Liczba pomników i rezerwatów przyrody	UM w Białymstoku: DOŚ	19	19	19	utrzymanie na zbliżonym poziomie
P2. Powszechna dostępność	Poprawa wewnętrznej dostępności komunikacyjnej	Długość wybudowanych i zmodernizowanych dróg (w skali roku w km)	UM w Białymstoku: ZDM	16,39	6,03	10	spadek
	Zapewnienie mieszkańcom wysokiej jakości usług ekologicznego transportu miejskiego ⁵⁷	Długość linii komunikacji miejskiej (w km)	UM w Białymstoku: BKM	623	659,3	620	utrzymanie na zbliżonym poziomie
		Długość korytarzy autobusowych wysokiej jakości (buspasy) w km	UM w Białymstoku: ZDM	18,25	21,17	23,5	wzrost
		Długość dróg rowerowych i ciągów pieszo-rowerowych	UM w Białymstoku: ZDM	158,92	162,82	180	wzrost
		Liczba stacji BiKeR	UM w Białymstoku: BKM	58	58	62	wzrost
	Poprawa bezpieczeństwa w ruchu drogowym	Liczba wypadków i kolizji na terenie miasta w skali roku	UM w Białymstoku: BZK	4 344	5 020	4 000	spadek
	Poprawa dostępności przestrzeni dla osób ze szczególnymi potrzebami	Liczba dostosowanych obiektów i przestrzeni publicznych do potrzeb osób z niepełnosprawnościami	UM w Białymstoku: DSP, ZDM, ZMK, DGK	53	57	60	wzrost
P3. Efektywna infrastruktura	Przeciwdziałanie negatywnym skutkom zmian klimatycznych	Długość sieci kanalizacji deszczowej w km	UM w Białymstoku: DGK	543	546	600	wzrost
		Liczba zbiorników retencyjnych, w tym zbiorników naturalnych w zasobach miasta Białystok	UM w Białymstoku: DGK	34	42	42	wzrost
	Wzrost efektywności gospodarowania zasobami	Liczba nowych instalacji OZE, na które miasto udzieliło dotacji	UM w Białymstoku: DOŚ	1	3	1 000	wzrost
		Liczba instalacji OZE zamontowanych na obiektach zarządzanych przez miasto	UM w Białymstoku: OBU	15	20	30	wzrost
		Liczba nowych instalacji fotowoltaicznych, na które miasto udzieliło dotacji	UM w Białymstoku: DOŚ	0	55	900	wzrost
		Liczba instalacji do gospodarowania osadami	UM w Białymstoku: WB	1	1	1	utrzymanie na zbliżonym poziomie
		Liczba punktów selektywnego	UM w Białymstoku: DGK	2	2	3	wzrost

⁵⁷ Szczegółowe wskaźniki dotyczące zrównoważonego transportu zostaną określone w „Planie Zrównoważonej Mobilności Miejskiej Białostockiego Obszaru Funkcjonalnego do roku 2035”.

		zbierania odpadów komunalnych na terenie m. Białystok					
		Ilość energii elektrycznej odzyskanej z odpadów (MWh) w skali roku	UM w Białymstoku: DGK	53 800	54 004	56 000	utrzymanie na zbliżonym poziomie
		Ilość energii cieplnej odzyskanej z odpadów (GJ) w skali roku	UM w Białymstoku: DGK	355 400	354 319	355 400	utrzymanie na zbliżonym poziomie
		Średnie dobowe zużycie wody (w m ³)	WB	36 755	36 755	36 000	utrzymanie na zbliżonym poziomie
CEL HORYZONTALNY C. WYKORZYSTANIE NARZĘDZI I ROZWIĄZAŃ SMART CITY DO TWORZENIA MIASTA DOBREGO ŻYCIA							
C1 Inteligentna gospodarka –smart economy	Wzrost poziomu cyfryzacji miasta	Liczba spraw załatwianych przez przedsiębiorców elektronicznie w skali roku	UM w Białymstoku: BSC, CUI	5 186	5 388	6 740	wzrost
		Długość zainstalowanych światłowodów w mieście (w m)	UM w Białymstoku: BSC, CUI	130 000	139 731	156 000	wzrost
C2. Inteligentne zarządzanie – smart governance	Efektywne zarządzanie miastem	Liczba nowoczesnych narzędzi, rozwiązań i technologii celem wdrożenia administracji 4.0 (np. <i>open data</i> , <i>big data</i> , sztuczna inteligencja, rozwiązania chmurowe)	UM w Białymstoku: BSC, CUI	0	0	1	wzrost
		Liczba kamer monitoringu wizyjnego	UM w Białymstoku: ZDM, BZK, ZMK	489	497	559	wzrost
		Potencjał inwestycyjny miasta (w %)	UM w Białymstoku: DFN	16	6	13	spadek
C3 Inteligentne społeczeństwo – smart people	Wzrost kompetencji cyfrowych mieszkańców	Liczba nowoczesnych rozwiązań w zakresie edukacji	UM w Białymstoku: EDU	3	3	3	utrzymanie na zbliżonym poziomie
		Liczba osób obsłużonych w systemie e-kolejka w skali roku	UM w Białymstoku: DOM	138 187	196 140	276 374	wzrost
		Liczba korespondencji wpływającej za pośrednictwem ePUAP w skali roku	UM w Białymstoku: ORN	37 643	38 220	60 000	wzrost
		Liczba korespondencji wysyłanej za pośrednictwem ePUAP w skali roku	UM w Białymstoku: ORN	11 892	13 963	20 000	wzrost
C4. Inteligentny transport – smart mobility	Rozbudowa systemu sterowania ruchem w Białymstoku	Liczba autobusów elektrycznych, napędzanych wodorem lub gazem ziemnym we flocie użytkowanych pojazdów	UM w Białymstoku: BKM	0	0	80	wzrost
		Udział sprzedanych biletów elektronicznych w ogólnej sprzedaży biletów (w %)	UM w Białymstoku: BKM	64	80	70	wzrost

C5. Inteligentne środowisko – smart environment	Wdrożenie energooszczędnych rozwiązań w przestrzeni publicznej	Liczba nowych instalacji OZE, na które miasto udzieliło dotacji	UM w Białymstoku: DOŚ	2	3	1 000	wzrost
		Liczba instalacji OZE zamontowanych na obiektach zarządzanych przez miasto	UM w Białymstoku: OBU	15	20	30	wzrost
		Liczba nowych instalacji fotowoltaicznych, na które miasto udzieliło dotacji	UM w Białymstoku: DOŚ	0	55	900	wzrost
		Liczba instalacji do gospodarowania osadami	UM w Białymstoku: WB	1	1	1	utrzymanie na zbliżonym poziomie
		Liczba punktów selektywnego zbierania odpadów komunalnych na terenie m. Białystok	UM w Białymstoku: DGK	2	2	3	wzrost
		Ilość energii elektrycznej odzyskanej z odpadów (MWh) w skali roku	UM w Białymstoku: DGK	53 800	54 004	56 000	utrzymanie na zbliżonym poziomie
		Ilość energii cieplnej odzyskanej z odpadów (GJ) w skali roku	UM w Białymstoku: DGK	355 400	354 319	355 400	utrzymanie na zbliżonym poziomie
C6. Inteligentne warunki życia – smart living	Poprawa jakości życia	Liczba wypożyczeń BiKeRa w skali roku	UM w Białymstoku: BKM	210 000	349 000	250 000	wzrost
		Liczba mieszkań komunalnych na 1000 mieszkańców	UM w Białymstoku: ZMK	14	13	12	spadek
		Liczba nowych terenów zieleni urządzonej (typu: parki, zieleńce, parki kieszonekowe, bulwary) w skali roku	UM w Białymstoku: DGK	1	0	1	utrzymanie na zbliżonym poziomie
		Liczba nowych lokalizacji zieleni typu łąki kwietne	UM w Białymstoku: DGK	46	60	55	wzrost

* Dane za rok 2020 (statystyki sporządzane są co 2 lata).

** Dane za rok 2018 (statystyki sporządzane są co 4 lata).

Założenia dotyczące oczekiwanego rezultatu:

poniżej -5% spadek

do +/-5% utrzymanie na zbliżonym poziomie

więcej niż +5% wzrost

Źródło: opracowanie własne.

Niedostępność wybranych danych statystycznych za 2021 rok na moment sporządzania Raportu wynika z terminów publikacji danych zgodnie z programem badań statystycznych statystyki publicznej.

16. WYKONANIE UCHWAŁ RADY MIASTA BIAŁYSTOK PODJĘTYCH W 2021 ROKU

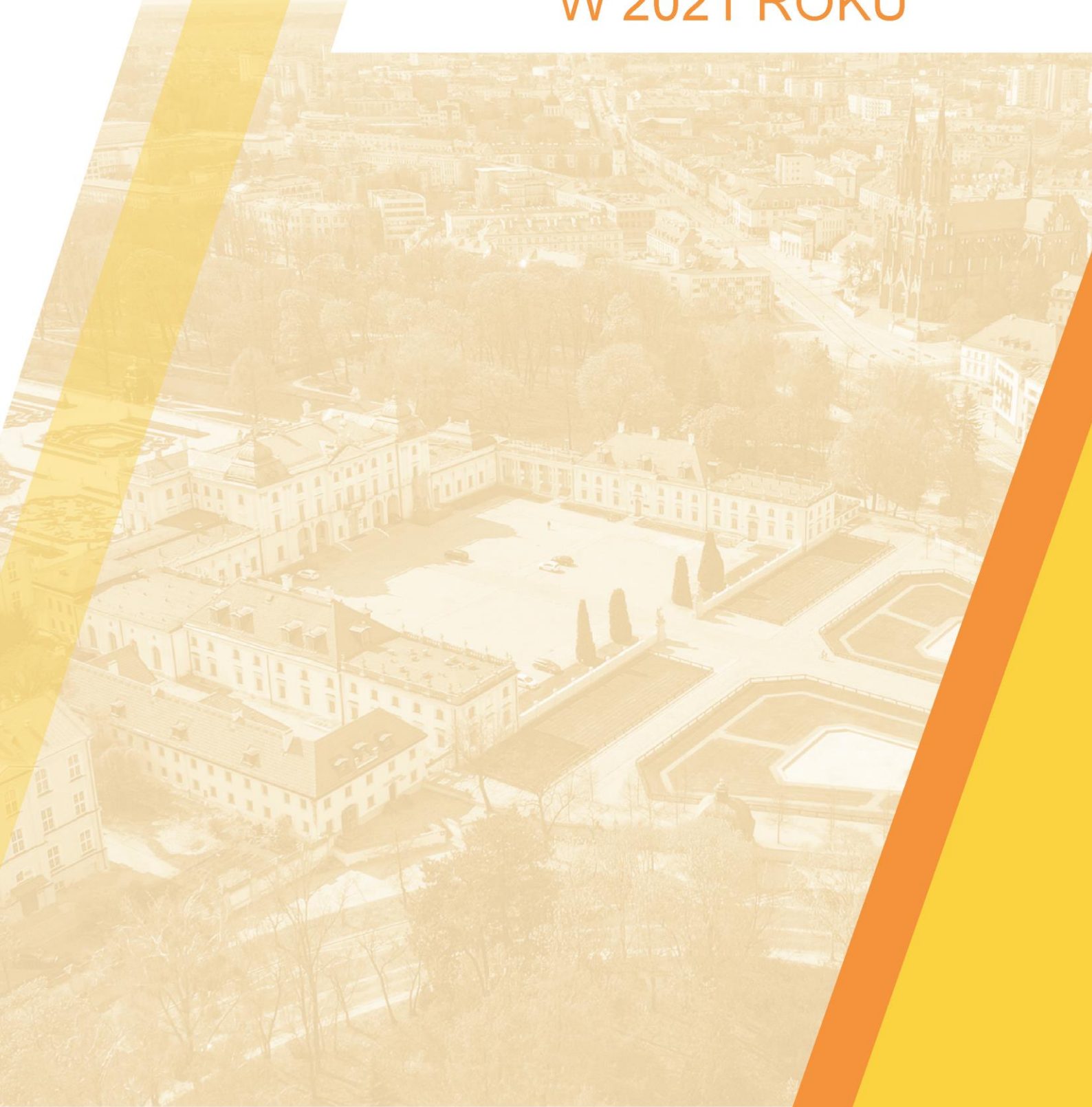


Tabela 289. Wykonanie Uchwał Rady Miasta Białystok podjętych w 2021 roku

Uchwała	Wykonanie
<u>Uchwała Nr XXXV/506/21</u> z dnia 25 stycznia 2021 r. zmieniająca uchwałę w sprawie podziału miasta na osiedla	Uchwała została przekazana Wojewodzie Podlaskiemu, Prezydentowi Miasta Białegostoku oraz opublikowana w Dzienniku Urzędowym Województwa Podlaskiego z 2021 r. poz. 494.
<u>Uchwała Nr XXXV/507/21</u> z dnia 25 stycznia 2021 r. zmieniająca uchwałę w sprawie budżetu Miasta Białegostoku na 2021 rok	Rada Miasta dokonała zmian w budżecie miasta po stronie dochodów i wydatków. Budżet Miasta realizowany był zgodnie z planem określonym przez Radę Miasta. Uchwała została opublikowana w Dzienniku Urzędowym Województwa Podlaskiego z 2021 r., poz. 707.
<u>Uchwała Nr XXXV/508/21</u> z dnia 25 stycznia 2021 r. w sprawie nadania nazwy ulicy, położonej w Białymstoku na osiedlu Nr 9 – Jarosówka	Tabliczki z nazwą ulicy, która została nadana uchwałą, tj. Agnieszki Osieckiej, zostały umieszczone w terenie. Uzupełniono wykaz nazw ulic i placów Miasta Białegostoku, ewidencji gruntów i budynków oraz ewidencji miejscowości ulic i adresów. Uchwała została opublikowana w Dzienniku Urzędowym Województwa Podlaskiego z 2021 r., poz. 495.
<u>Uchwała Nr XXXV/509/21</u> z dnia 25 stycznia 2021 r. w sprawie przyjęcia Miejskiej Strategii Rozwiązywania Problemów Społecznych Miasta Białegostoku na lata 2021– 2030	Zostało rozpoczęte wdrażanie Strategii koordynowane przez Departament Spraw Społecznych Urzędu Miejskiego w Białymstoku. Do realizacji Strategii włączane są jednostki organizacyjne Urzędu Miejskiego w Białymstoku realizujące cele opisane w dokumencie. Rozpoczęto prace nad powołaniem Zespołu Zarządzającego Miejską Strategią Rozwiązywania Problemów Społecznych Miasta Białegostoku na lata 2021-2030 w celu zapewnienia wysokiego poziomu realizacji wdrożenia Strategii i jej ewaluacji. Miejski Ośrodek Pomocy Rodzinie rozpoczął pismem SPS.032.2.1.2022 z dnia 08.02.2022 r. proces przygotowani sprawozdania z realizacji działań odzwierciedlające osiągnięcie wskaźników Strategii za rok 2021. Po ich usystematyzowaniu prześle je za pośrednictwem Departamentu Spraw Społecznych Urzędu Miejskiego w Białymstoku do Pracowni Badań, Analiz i Strategii Rozwoju Edukacji CKU w Białymstoku, który dokona analizy i oceny ilościowej oraz jakościowej zebranych danych.
<u>Uchwała Nr XXXV/510/21</u> z dnia 25 stycznia 2021 r. zmieniająca uchwałę w sprawie ustanowienia dorocznej Nagrody Literackiej Prezydenta Miasta Białegostoku im. Wiesława Kazaneckiego oraz warunków i trybu jej przyznawania	Informacja o zmianie uchwały została zamieszczona na stronie www.bialystok.pl. Nowe zasady głosowania, objęte zmianą uchwały, zostały zastosowane do wyboru laureatów Nagrody Literackiej za 2020 rok. Uchwała została opublikowana w Dzienniku Urzędowym Województwa Podlaskiego z 2021 r., poz. 496.
<u>Uchwała Nr XXXV/511/21</u> z dnia 25 stycznia 2021 r. w sprawie przystąpienia do sporządzenia miejscowego planu zagospodarowania przestrzennego części osiedla Sienkiewicza w Białymstoku w rejonie ulic Jurowieckiej i Nowogródzkiej	Uchwała upoważniła Prezydenta Miasta Białegostoku do rozpoczęcia procedury sporządzania planu obejmującego obszar położony pomiędzy ulicami: Nowogródzką, Ciepłą, Jurowiecką i Poleską. Zgodnie z art. 17 ustawy o planowaniu i zagospodarowaniu przestrzennym oraz art. 39 ust. 1 pkt 1 ustawy z dnia 3 października 2008 r. o udostępnianiu informacji o środowisku i jego ochronie, udziale społeczeństwa w ochronie środowiska oraz o ocenach oddziaływania na środowisko – przystąpiono do sporządzenia ww. planu poprzez ogłoszenie o powyższym w dniu 19.03.2021 r. w „Gazecie Wyborczej”, na tablicy ogłoszeń Urzędu Miejskiego i w BIP oraz zawiadomienie pismem z dnia 12.03.2021 r. organów określonych ustawą. Wyznaczono w nich termin składania wniosków do projektu zmiany planu - do dnia 19.04.2021 r. Wpłynęło 5 wniosków od instytucji uzgadniających projekt planu (Urzędu Lotnictwa Cywilnego, Zarządu

Uchwała	Wykonanie
	Województwa Podlaskiego, Podlaskiego Wojewódzkiego Konserwatora Zabytków, Miejskiego Konserwatora Zabytków oraz Polskich Kolei Państwowych S.A.). Uzgodniono zakres prognozy oddziaływania na środowisko z Regionalną Dyрекcją Ochrony Środowiska i Państwowym Powiatowym Inspektorem Sanitarnym w Białymstoku. Państwowy Powiatowy Inspektor Sanitarny uzgodnił opinią Nr 68/NZ/2021 z dnia 29.03.2021 r., a Regionalna Dyrekcja Ochrony Środowiska w Białymstoku pismem z dnia 19.04.2021 r. znak: WPN.411.1.21.2021.EC. Opracowanie jest na etapie analizy wniosków i sporządzania projektu planu. Sporządzając projekt planu rozpatrywano wnioski i przygotowywano Zarządzenie w sprawie rozpatrzenia wniosków.
<u>Uchwała Nr XXXV/512/21</u> z dnia 25 stycznia 2021 r. w sprawie wyznaczenia obszaru i granic Aglomeracji Białystok	Uchwała została opublikowana w Dzienniku Urzędowym Województwa Podlaskiego z 2021 r., poz. 497.
<u>Uchwała Nr XXXV/513/21</u> z dnia 25 stycznia 2021 r. w sprawie zamiaru likwidacji II Liceum Ogólnokształcącego dla Dorosłych w Białymstoku Zespołu Szkół Ogólnokształcących Nr 3 w Białymstoku	Uchwała została przekazana Podlaskiemu Kuratorowi Oświaty w dniu 28 stycznia 2021 r. pismem znak: EDU-IX.4421.1.2021.
<u>Uchwała Nr XXXV/514/21</u> z dnia 25 stycznia 2021 r. w sprawie określenia terenu działania poradni psychologiczno-pedagogicznych prowadzonych przez Miasto Białystok	Pismem z dnia 28 stycznia 2021 r. poinformowano dyrektorów przedszkoli, szkół i placówek oświatowych Miasta Białegostoku o obowiązującej uchwale. Uchwała została opublikowana w Dzienniku Urzędowym Województwa Podlaskiego z 2021 r., poz. 498.
<u>Uchwała Nr XXXV/515/21</u> z dnia 25 stycznia 2021 r. w sprawie ogłoszenia tekstu jednolitego uchwały w sprawie zasad udzielania stypendiów dla uczniów i studentów za wyniki i osiągnięcia w nauce	Uchwałę przekazano w dniu 23 lutego 2021 r., pocztą elektroniczną, publicznym i niepublicznym białostockim szkołom. Uchwała została opublikowana w Dzienniku Urzędowym Województwa Podlaskiego z 2021 r., poz. 520.
<u>Uchwała Nr XXXV/516/21</u> z dnia 25 stycznia 2021 r. w sprawie ogłoszenia tekstu jednolitego uchwały w sprawie określenia kryteriów obowiązujących na drugim etapie postępowania rekrutacyjnego do przedszkoli i oddziałów przedszkolnych w szkołach podstawowych prowadzonych przez Miasto Białystok, określenia dokumentów niezbędnych do potwierdzenia spełniania kryteriów oraz przyznania liczby punktów każdemu kryterium	Dnia 23 lutego 2021 r. tekst jednolity uchwały przekazano Dyrektorom przedszkoli samorządowych, Dyrektorom szkół podstawowych z oddziałami przedszkolnymi oraz Dyrektorom przedszkoli wyłonionym w konkursie ofert w 2021 r. Uchwała została opublikowana w Dzienniku Urzędowym Województwa Podlaskiego z 2021 r., poz. 521.
<u>Uchwała Nr XXXVI/517/21</u>	Tabliczki z nazwą ulicy, która została nadana uchwałą, tj. Alberta

Uchwała	Wykonanie
z dnia 22 lutego 2021 r. w sprawie nadania nazwy ulicy, położonej w Białymstoku na osiedlu Nr 13 – Skorupy	Sabina, zostały umieszczone w terenie. Uzupełniono wykaz nazw ulic i placów Miasta Białegostoku, ewidencji gruntów i budynków oraz ewidencji miejscowości ulic i adresów. Uchwała została opublikowana w Dzienniku Urzędowym Województwa Podlaskiego z 2021 r., poz. 923.
<u>Uchwała Nr XXXVI/518/21</u> z dnia 22 lutego 2021 r. zmieniająca uchwałę w sprawie budżetu Miasta Białegostoku na 2021 rok	Rada Miasta dokonała zmian w budżecie miasta po stronie dochodów i wydatków. Budżet Miasta realizowany był zgodnie z planem określonym przez Radę Miasta. Uchwała została opublikowana w Dzienniku Urzędowym Województwa Podlaskiego z 2021 r. pod pozycją 999.
<u>Uchwała Nr XXXVI/519/21</u> z dnia 22 lutego 2021 r. zmieniająca uchwałę w sprawie Wieloletniej Prognozy Finansowej Miasta Białegostoku na lata 2021 – 2040	Rada Miasta zmieniła Wieloletnią Prognozę Finansową Miasta Białegostoku na lata 2021–2040 wraz z prognozą kwoty długu i spłat zobowiązań na lata 2021-2040. Rada Miasta zmieniła załącznik „Przedsięwzięcia WPF” oraz uaktualniła „Objaśnienia wartości przyjętych w Wieloletniej Prognozie Finansowej na lata 2021-2040”. Wieloletnia Prognoza Finansowa realizowana była zgodnie z planem określonym przez Radę Miasta.
<u>Uchwała Nr XXXVI/520/21</u> z dnia 22 lutego 2021 r. w sprawie uchwalenia aktualizacji „Planu Zrównoważonego Rozwoju Publicznego Transportu Zbiorowego na lata 2015-2022 dla Miasta Białegostoku i gmin ościennych, które zawarły z Miastem Białystok porozumienie w sprawie wspólnej organizacji transportu publicznego oraz pozostałych gmin wchodzących w skład obszaru funkcjonalnego”	Uchwała została opublikowana w Dzienniku Urzędowym Województwa Podlaskiego z 2021 r., poz. 942.
<u>Uchwała Nr XXXVI/521/21</u> z dnia 22 lutego 2021 r. w sprawie nadania statutu Galerii im. Sleńdzińskich	Uchwała została przekazana instytucji kultury oraz opublikowana w Dzienniku Urzędowym Województwa Podlaskiego z 2021 r., poz. 925. Osoba upoważniona dokonała odpowiedniego wpisu w rejestrze miejskich instytucji kultury oraz księdze rejestrowej RIK 03/92 Galerii im. Sleńdzińskich o nadaniu nowego statutu.
<u>Uchwała Nr XXXVI/522/21</u> z dnia 22 lutego 2021 r. w sprawie nadania statutu Białostockiemu Teatrowi Lalek	Uchwała została przekazana instytucji kultury oraz opublikowana w Dzienniku Urzędowym Województwa Podlaskiego z 2021 r., poz. 926. Osoba upoważniona dokonała odpowiedniego wpisu w rejestrze miejskich instytucji kultury oraz księdze rejestrowej RIK 06/99 Białostockiego Teatru Lalek o nadaniu nowego statutu.
<u>Uchwała Nr XXXVI/523/21</u> z dnia 22 lutego 2021 r. w sprawie przystąpienia do sporządzenia miejscowego planu zagospodarowania przestrzennego części osiedli Kawaleryjskie i Nowe Miasto w Białymstoku w rejonie ulic Witolda Sławińskiego i Kawaleryjskiej	Uchwała upoważniła Prezydenta Miasta Białegostoku do rozpoczęcia procedury sporządzania planu obejmującego obszar położony pomiędzy ulicami: Kawaleryjską, Witolda Sławińskiego, Południową i Horodniańską. Zgodnie z art. 17 ustawy o planowaniu i zagospodarowaniu przestrzennym oraz art. 39 ust. 1 pkt 1 ustawy z dnia 3 października 2008 r. o udostępnianiu informacji o środowisku i jego ochronie, udziale społeczeństwa w ochronie środowiska oraz o ocenach oddziaływania na środowisko – przystąpiono do sporządzenia ww. planu poprzez ogłoszenie o powyższym w dniu 19.03.2021 r. w „Gazecie Wyborczej”, na tablicy ogłoszeń Urzędu Miejskiego i w BIP oraz zawiadomienie pismem z dnia 10.03.2021 r. organów określonych ustawą. Wyznaczono w nich termin składania wniosków do projektu zmiany planu - do dnia 19.04.2021 r. Wpłynęło

Uchwała	Wykonanie
	<p>7 wniosków: 5 od instytucji uzgadniających projekt planu (Urzędu Lotnictwa Cywilnego, Zarządu Województwa Podlaskiego, Podlaskiego Wojewódzkiego Konserwatora Zabytków, Miejskiego Konserwatora Zabytków oraz Wojewódzkiego Sztabu Wojskowego) oraz 2 od osób fizycznych. Uzgodniono zakres prognozy oddziaływania na środowisko z Regionalną Dyрекcją Ochrony Środowiska i Państwowym Powiatowym Inspektorem Sanitarnym w Białymstoku. Państwowy Powiatowy Inspektor Sanitarny uzgodnił opinią Nr 67/NZ/2021 z dnia 29.03.2021 r., a Regionalna Dyrekcja Ochrony Środowiska w Białymstoku pismem z dnia 19.04.2021 r. znak: WPN.411.1.19.2021.AR. Opracowanie jest na etapie analizy wniosków i sporządzania projektu planu. Sporządzając projekt, wnioski rozpatrzono Zarządzeniem Nr 677/21 Prezydenta Miasta Białegostoku z dnia 17 sierpnia 2021 r. Uwzględniono 4 wnioski, 2 nie uwzględniono. Projekt poddano konsultacjom z Departamentami Urzędu Miejskiego. Zgodnie z ustawą z dnia 3 października 2008 r. o udostępnianiu informacji o środowisku i jego ochronie, udziale społeczeństwa w ochronie środowiska oraz o ocenach oddziaływania na środowisko, informację o sporządzeniu projektu planu oraz prognozy oddziaływania na środowisko zamieszczono w ogólnodostępnym wykazie danych o środowisku (Ekoportal). Na podstawie art. 17 pkt 6 lit. a ustawy o planowaniu i zagospodarowaniu przestrzennym przedłożono Miejskiej Komisji Urbanistyczno-Architektonicznej do zaopiniowania projekt planu, która zaopiniowała pozytywnie z uwagami. Po uwzględnieniu uwag MKUA przekazano projekt do zaopiniowania przez: Regionalną Dyrekcję Ochrony Środowiska, Państwowego Powiatowego Inspektora Sanitarnego, Podlaskiego Państwowego Wojewódzkiego Inspektora Sanitarnego w Białymstoku oraz do uzgodnień: Podlaskiego Wojewódzkiego Konserwatora Zabytków, Wojewody Podlaskiego, Zarządu Województwa Podlaskiego za pośrednictwem PBPP, Miejskiego Konserwatora Zabytków, Komendy Miejskiej Państwowej Straży Pożarnej, Komendy Wojewódzkiej Policji, Agencji Bezpieczeństwa Wewnętrznego, Wojewódzkiego Sztabu Wojskowego, Podlaskiego Oddziału Straży Granicznej i Prezesa Urzędu Lotnictwa Cywilnego. Na podstawie art. 17 pkt 9 i 11 ustawy o planowaniu i zagospodarowaniu przestrzennym oraz art. 39 ust. 1 ustawy z dnia 03 października 2008 r. o udostępnianiu informacji o środowisku i jego ochronie, (...) wyłożono do publicznego wglądu projekt planu wraz z prognozą oddziaływania na środowisko na okres 21 dni z terminem składania uwag – 14 dni. Uwag nie wniesiono. Temat przygotowywany jest do przedstawienia Radzie Miasta celem uchwalenia.</p>
<p><u>Uchwała Nr XXXVI/524/21</u> z dnia 22 lutego 2021 r. w sprawie przystąpienia do sporządzenia zmiany miejscowego planu zagospodarowania przestrzennego części osiedla Centrum w Białymstoku (rejon ul. Lipowej i L. Waryńskiego)</p>	<p>Uchwała upoważniła Prezydenta Miasta Białegostoku do rozpoczęcia procedury sporządzania zmiany planu obejmującej obszar działek o numerach ewid. gr. 1590/47, 1590/16, 1605/1, 1605/2, 1606/1 i 1606/8 położonych w obrębie 11. Zgodnie z art. 17 ustawy o planowaniu i zagospodarowaniu przestrzennym oraz art. 39 ust. 1 pkt 1 ustawy z dnia 3 października 2008 r. o udostępnianiu informacji o środowisku i jego ochronie, udziale społeczeństwa w ochronie środowiska oraz o ocenach oddziaływania na środowisko – przystąpiono do sporządzenia ww. zmiany planu poprzez ogłoszenie o powyższym w dniu 12.03.2021 r. w „Gazecie Wyborczej”, na tablicy ogłoszeń Urzędu Miejskiego i w BIP oraz zawiadomienie pismem</p>

Uchwała	Wykonanie
	<p>z dnia 09.03.2021 r. organów określonych ustawą. Wyznaczono w nich termin składania wniosków do projektu zmiany planu - do dnia 19.04.2021 r. Wpłynęły 3 wnioski od instytucji uzgadniających projekt zmiany planu (Zarządu Województwa Podlaskiego, Podlaskiego Wojewódzkiego Konserwatora Zabytków, Miejskiego Konserwatora Zabytków). Uzgodniono zakres prognozy oddziaływania na środowisko z Regionalną Dyrekcją Ochrony Środowiska i Państwowym Powiatowym Inspektorem Sanitarnym w Białymstoku. Państwowy Powiatowy Inspektor Sanitarny uzgodnił opinią Nr 69/NZ/2021 z dnia 29.03.2021 r., a Regionalna Dyrekcja Ochrony Środowiska w Białymstoku pismem z dnia 19.04.2021 r. znak: WPN.411.1.18.2021.AR. Opracowanie jest na etapie analizy wniosków i sporządzania projektu zmiany planu. Uwzględniając wnioski sporządzono projekt zmiany miejscowego planu zagospodarowania przestrzennego części osiedla Centrum w Białymstoku (rejon ul. Lipowej i L. Waryńskiego). Projekt poddano konsultacjom z Departamentami Urzędu Miejskiego. Zgodnie z ustawą z dnia 3 października 2008 r. o udostępnianiu informacji o środowisku i jego ochronie, udziale społeczeństwa w ochronie środowiska oraz o ocenach oddziaływania na środowisko, informację o sporządzeniu projektu zmiany planu oraz prognozy oddziaływania na środowisko zamieszczono w ogólnodostępnym wykazie danych o środowisku (Ekoportel). Na podstawie art. 17 pkt 6 lit. a ustawy o planowaniu i zagospodarowaniu przestrzennym projekt zmiany planu przedłożono do zaopiniowania Miejskiej Komisji Urbanistyczno-Architektonicznej, która zaopiniowała pozytywnie z uwagami. Po uwzględnieniu uwag MKUA przekazano projekt zmiany planu do zaopiniowania przez: Regionalną Dyrekcję Ochrony Środowiska, Państwowego Powiatowego Inspektora Sanitarnego, Podlaskiego Państwowego Wojewódzkiego Inspektora Sanitarnego w Białymstoku oraz do uzgodnień: Podlaskiego Wojewódzkiego Konserwatora Zabytków, Wojewody Podlaskiego, Zarządu Województwa Podlaskiego za pośrednictwem PBPP, Miejskiego Konserwatora Zabytków, Komendy Miejskiej Państwowej Straży Pożarnej, Komendy Wojewódzkiej Policji, Agencji Bezpieczeństwa Wewnętrznego, Wojewódzkiego Sztabu Wojskowego, Podlaskiego Oddziału Straży Granicznej i Prezesa Urzędu Lotnictwa Cywilnego. Po wprowadzeniu zmian w projekcie i prognozie oddziaływania na środowisko poddano ponownemu zaopiniowaniu i uzgodnieniom. Na podstawie art. 17 pkt 9 i 11 ustawy o planowaniu i zagospodarowaniu przestrzennym oraz art. 39 ust. 1 ustawy z dnia 03 października 2008 r. o udostępnianiu informacji o środowisku i jego ochronie, (...) wyłożono do publicznego wglądu projekt zmiany planu wraz z prognozą oddziaływania na środowisko na okres 21 dni z terminem składania uwag – 14 dni. Uwag nie wniesiono. Po złożeniu wniosku do Rady Miasta o podjęcie uchwały w sprawie zmiany mpzp części osiedla Centrum w Białymstoku (rejon ul. Lipowej i L. Waryńskiego), Rada Miasta nie podjęła uchwały w przedmiotowej sprawie. Po wprowadzeniu korekty m.in. wyłączeniu części obszaru opracowania ponownie przedłożono Radzie Miasta projekt uchwały w sprawie zmiany planu – etap I do uchwalenia. Uchwała w sprawie zmiany miejscowego planu zagospodarowania przestrzennego części osiedla Centrum w Białymstoku (rejon ul. Lipowej i L. Waryńskiego) – etap I, została podjęta. Zgodnie z art. 20 ust. 2 ustawy o planowaniu</p>

Uchwała	Wykonanie
	i zagospodarowaniu przestrzennym uchwałę (etap I) wraz z dokumentacją planistyczną przekazano Wojewodzie Podlaskiemu w celu oceny zgodności z prawem oraz ogłoszenia w Dzienniku Urzędowym Województwa Podlaskiego. Uchwała została ogłoszona 28 grudnia 2021 r. pod poz. 5331, plan obowiązuje od dnia 12 stycznia 2022 r. Zgodnie z ustawą z dnia 3 października 2008 r. o udostępnianiu informacji o środowisku i jego ochronie, udziale społeczeństwa w ochronie środowiska oraz o ocenach oddziaływania na środowisko, informacja o uchwaleniu zmiany planu (etap I) została zamieszczona na tablicy ogłoszeń Urzędu Miejskiego w Białymstoku, na stronie Biuletynu Informacji Publicznej Urzędu Miejskiego w Białymstoku, w wydaniu lokalnym „Gazety Wyborczej” i w ogólnodostępnym wykazie danych o środowisku przygotowano 30 grudnia 2021 r. oraz przekazano przyjęty dokument wraz z podsumowaniem, o którym mowa w art. 55 ust. 3 ww. ustawy, do Regionalnej Dyrekcji Ochrony Środowiska w Białymstoku (03.01.2022 r.) i Państwowego Powiatowego Inspektora Sanitarnego w Białymstoku (31.12.2021 r.).
<p><u>Uchwała Nr XXXVI/525/21</u> z dnia 22 lutego 2021 r. w sprawie miejscowego planu zagospodarowania przestrzennego części osiedla Bema w Białymstoku w rejonie ulic Gen. Józefa Bema i Wiejskiej - etap I</p>	<p>Uchwalono miejscowy plan zagospodarowania przestrzennego, obejmujący obszar ograniczony ulicą Gen. J. Bema, granicą działek Nr ewid. gr. 184/66, 184/22, 184/21, 184/20, 184/13, 184/12, 184/11, 184/10, 184/9, 184/8, ul. Pogodną, Wiejską, Mikołaja Kopernika, Gnieźnieńską oraz granicą terenu zamkniętego. Zgodnie z art. 20 ust. 2 ustawy o planowaniu i zagospodarowaniu przestrzennym uchwałę wraz z dokumentacją planistyczną przekazano Wojewodzie Podlaskiemu w celu oceny zgodności z prawem oraz ogłoszenia w Dzienniku Urzędowym Województwa Podlaskiego. Plan obowiązuje od dnia 17 marca 2021 r. Zgodnie z ustawą z dnia 3 października 2008 r. o udostępnianiu informacji o środowisku i jego ochronie, udziale społeczeństwa w ochronie środowiska oraz o ocenach oddziaływania na środowisko, informację o uchwaleniu planu zamieszczono na tablicy ogłoszeń Urzędu Miejskiego w Białymstoku, na stronie Biuletynu Informacji Publicznej Urzędu Miejskiego w Białymstoku, w wydaniu lokalnym „Gazety Wyborczej” (26.03.2021 r.) i w ogólnodostępnym wykazie danych o środowisku (Ekoportal – 26.03.2021 r.) oraz przekazano przyjęty dokument wraz z podsumowaniem, o którym mowa w art. 55 ust. 3 ww. ustawy, do Regionalnej Dyrekcji Ochrony Środowiska w Białymstoku i Państwowego Powiatowego Inspektora Sanitarnego w Białymstoku (18.03.2021 r.). Uchwała została opublikowana w Dzienniku Urzędowym Województwa Podlaskiego z 2021 r., poz. 942.</p>
<p><u>Uchwała Nr XXXVI/526/21</u> z dnia 22 lutego 2021 r. w sprawie założenia Zespołu Szkolno-Przedszkolnego Nr 6 w Białymstoku</p>	<p>Prezydent Miasta Białegostoku wydał zarządzenie Nr 181/21 w sprawie sposobu wykonania uchwały Nr XXXVI/526/21 Rady Miasta Białystok z dnia 22 lutego 2021 r. w sprawie założenia Zespołu Szkolno-Przedszkolnego Nr 6 w Białymstoku. Zarządzenie przekazano Dyrektorowi Szkoły Podstawowej Nr 42 w Białymstoku dnia 18.03.2021 r. Uchwała została opublikowana w Dzienniku Urzędowym Województwa Podlaskiego z 2021 r., poz. 943. Prezydent Miasta Białegostoku wydał zarządzenie Nr 373/21 z dnia 24 maja 2021 r. w sprawie sposobu wykonania uchwały Nr XXXVI/526/21 Rady Miasta Białystok z dnia 22 lutego 2021 r. w sprawie założenia Zespołu Szkolno-Przedszkolnego Nr 6 w Białymstoku. Zarządzenie przekazano do SP Nr 42 25.05.2021 r. Prezydent Miasta Białegostoku wydał</p>

Uchwała	Wykonanie
	zarządzenie Nr 374/21 z dnia 24 maja 2021 r. w sprawie sposobu wykonania uchwały Nr XXXVI/526/21 Rady Miasta Białystok z dnia 22 lutego 2021 r. w sprawie założenia Zespołu Szkolno-Przedszkolnego Nr 6 w Białymstoku. Zarządzenie przekazano do PS Nr 4 31 maja 2021 r.
<p><u>Uchwała Nr XXXVI/527/21</u> z dnia 22 lutego 2021 r. w sprawie likwidacji II Liceum Ogólnokształcącego dla Dorosłych w Białymstoku Zespołu Szkół Ogólnokształcących Nr 3 w Białymstoku</p>	<p>W dniu 11 marca 2021 r. Prezydent Miasta Białegostoku wydał zarządzenie Nr 161/21 w sprawie sposobu wykonania uchwały Nr XXXVI/527/21 Rady Miasta Białystok z dnia 22 lutego 2021 r. w sprawie likwidacji II Liceum Ogólnokształcącego dla Dorosłych w Białymstoku Zespołu Szkół Ogólnokształcących Nr 3 w Białymstoku. Dnia 15 marca 2021 r. kopia zarządzenia została przekazane dyrektorowi Zespołu Szkół Ogólnokształcących Nr 3 w Białymstoku. Prezydent Miasta Białegostoku wydał zarządzenie Nr 385/21 z dnia 26 maja 2021 r. w sprawie sposobu wykonania uchwały Nr XXXVI/527/21 Rady Miasta Białystok z dnia 22 lutego 2021 r. w sprawie likwidacji II Liceum Ogólnokształcącego dla Dorosłych w Białymstoku Zespołu Szkół Ogólnokształcących Nr 3 w Białymstoku. Zarządzenie zostało przekazane dyrektorowi Zespołu Szkół Ogólnokształcących Nr 3 w Białymstoku 28 maja 2021 r. Prezydent Miasta Białegostoku wydał zarządzenie Nr 385/21 z dnia 26 maja 2021 r. w sprawie sposobu wykonania uchwały Nr XXXVI/527/21 Rady Miasta Białystok z dnia 22 lutego 2021 r. w sprawie likwidacji II Liceum Ogólnokształcącego dla Dorosłych w Białymstoku Zespołu Szkół Ogólnokształcących Nr 3 w Białymstoku. Zarządzenie zostało przekazane dyrektorowi Zespołu Szkół Ogólnokształcących Nr 3 w Białymstoku 28 maja 2021 r.</p>
<p><u>Uchwała Nr XXXVI/528/21</u> z dnia 22 lutego 2021 r. w sprawie założenia Zespołu Przedszkoli Nr 1 w Białymstoku</p>	<p>Prezydent Miasta Białegostoku wydał zarządzenie Nr 182/21 w sprawie sposobu wykonania uchwały Nr XXXVI/528/21 Rady Miasta Białystok z dnia 22 lutego 2021 r. w sprawie założenia Zespołu Przedszkoli Nr 1 w Białymstoku. Zarządzenie przekazano Dyrektorowi Przedszkola Samorządowego Nr 39 w Białymstoku dnia 18.03.2021 r. Uchwała została opublikowana w Dzienniku Urzędowym Województwa Podlaskiego z 2021 r., poz. 927. Prezydent Miasta Białegostoku wydał zarządzenie Nr 375/21 z dnia 24 maja 2021 r. w sprawie sposobu wykonania uchwały Nr XXXVI/528/21 Rady Miasta Białystok z dnia 22 lutego 2021 r. w sprawie założenia Zespołu Przedszkoli Nr 1 w Białymstoku. Zarządzenie przekazano do PS Nr 50 25 maja 2021 r. Prezydent Miasta Białegostoku wydał zarządzenie Nr 376/21 z dnia 24 maja 2021 r. w sprawie sposobu wykonania uchwały Nr XXXVI/528/21 Rady Miasta Białystok z dnia 22 lutego 2021 r. w sprawie założenia Zespołu Przedszkoli Nr 1 w Białymstoku. Zarządzenie przekazano do PS Nr 39 27 maja 2021 r.</p>
<p><u>Uchwała Nr XXXVI/529/21</u> z dnia 22 lutego 2021 r. w sprawie założenia Szkoły Policealnej Nr 3 w Białymstoku oraz włączenia Szkoły Policealnej Nr 3 w Białymstoku do Zespołu Szkół Technicznych i Ogólnokształcących z Oddziałami Integracyjnymi im. Stanisława Staszica w Białymstoku</p>	<p>Uchwałę przekazano Dyrektorowi Zespołu, w skład którego wchodzi Szkoła Policealna Nr 3. Uchwałę przekazano w dniu 2 marca 2021 r. Kuratorowi Oświaty zgodnie z art. 88 ust. 8 ustawy Prawo oświatowe. Prezydent Miasta Białegostoku wydał Zarządzenie Nr 183/21 w sprawie sposobu wykonania uchwały Nr XXXVI/529/21 Rady Miasta Białystok z dnia 22 lutego 2021 r. w sprawie założenia Szkoły Policealnej Nr 3 w Białymstoku oraz włączenia Szkoły Policealnej Nr 3 w Białymstoku do Zespołu Szkół Technicznych i Ogólnokształcących z Oddziałami Integracyjnymi im. Stanisława Staszica w Białymstoku. Uchwała została opublikowana w Dzienniku Urzędowym Województwa Podlaskiego z 2021 r., poz. 944.</p>

Uchwała	Wykonanie
<p><u>Uchwała Nr XXXVII/530/21</u> z dnia 29 marca 2021 r. zmieniająca uchwałę w sprawie budżetu Miasta Białegostoku na 2021 rok</p>	<p>Rada Miasta dokonała zmian w budżecie miasta po stronie dochodów i wydatków. Budżet Miasta realizowany był zgodnie z planem określonym przez Radę Miasta. Uchwała została opublikowana w Dzienniku Urzędowym Województwa Podlaskiego z 2021 r. pod pozycją 1627.</p>
<p><u>Uchwała Nr XXXVII/531/21</u> z dnia 29 marca 2021 r. zmieniająca uchwałę w sprawie Wieloletniej Prognozy Finansowej Miasta Białegostoku na lata 2021 – 2040</p>	<p>Rada Miasta zmieniła Wieloletnią Prognozę Finansową Miasta Białegostoku na lata 2021–2040 wraz z prognozą kwoty długu i spłat zobowiązań na lata 2021-2040. Rada Miasta zmieniła załącznik „Przedsięwzięcia WPF” oraz uaktualniła „Objaśnienia wartości przyjętych w Wieloletniej Prognozie Finansowej na lata 2021-2040”. Wieloletnia Prognoza Finansowa realizowana była zgodnie z planem określonym przez Radę Miasta.</p>
<p><u>Uchwała Nr XXXVII/532/21</u> z dnia 29 marca 2021 r. zmieniająca uchwałę w sprawie szczegółowych zasad i trybu umarzania wierzytelności Miasta Białystok i jednostek organizacyjnych Miasta z tytułu należności pieniężnych mających charakter cywilnoprawny, udzielania innych ulg w spłaceniu tych należności, warunków dopuszczalności pomocy publicznej w przypadkach, w których ulga będzie stanowić pomoc publiczną oraz wskazania organów do tego uprawnionych</p>	<p>Uchwała została opublikowana w Dzienniku Urzędowym Województwa Podlaskiego z 2021 r., poz. 1409.</p>
<p><u>Uchwała Nr XXXVII/533/21</u> z dnia 29 marca 2021 r. w sprawie zwolnienia z podatku od nieruchomości w ramach udzielania regionalnej pomocy inwestycyjnej na terenie Białegostoku, w tym w obrębie Podstrefy Białystok Suwalskiej Specjalnej Strefy Ekonomicznej</p>	<p>Uchwała została opublikowana w Dzienniku Urzędowym Województwa Podlaskiego z 2021 r., poz. 1410.</p>
<p><u>Uchwała Nr XXXVII/534/21</u> z dnia 29 marca 2021 r. w sprawie przystąpienia do sporządzenia miejscowego planu zagospodarowania przestrzennego części osiedla Przydworcowe w Białymstoku w rejonie ulic Oskara Sosnowskiego i Kard. Stefana Wyszyńskiego</p>	<p>Uchwała upoważniła Prezydenta Miasta Białegostoku do rozpoczęcia procedury sporządzenia planu obejmującego obszar położony pomiędzy ulicami: Sosnową, Sosnowskiego i Wyszyńskiego. Opracowanie jest na etapie analizy materiałów wejściowych.</p>
<p><u>Uchwała Nr XXXVII/535/21</u> z dnia 29 marca 2021 r. w sprawie przystąpienia do sporządzenia miejscowego planu zagospodarowania przestrzennego części osiedli Bacieczki i Starosielce w</p>	<p>Uchwała upoważniła Prezydenta Miasta Białegostoku do rozpoczęcia procedury sporządzania planu obejmującego obszar ograniczony granicą miasta, działkami Nr ewid. 394/30; 394/40 – obręb 1, terenami kolejowymi, działką Nr ewid. gr. 1111, ulicą Elewatorską, oraz działkami Nr 17/6; 17/7 i 17/8 – obręb 4 (poza opracowaniem). Zgodnie z art. 17 ustawy o planowaniu i zagospodarowaniu przestrzennym oraz art. 39 ust. 1 pkt 1 ustawy z dnia 3 października</p>

Uchwała	Wykonanie
<p>Białymstoku w rejonie ulic Alei Jana Pawła II i Elewatorskiej</p>	<p>2008 r. o udostępnianiu informacji o środowisku i jego ochronie, udziale społeczeństwa w ochronie środowiska oraz o ocenach oddziaływania na środowisko – przystąpiono do sporządzenia ww. planu poprzez ogłoszenie o powyższym w dniu 16.04.2021 r. w „Gazecie Wyborczej”, na tablicy ogłoszeń Urzędu Miejskiego i w BIP oraz zawiadomienie pismem z dnia 12.04.2021 r. organów określonych ustawą. Wyznaczono w nich termin składania wniosków do projektu zmiany planu - do dnia 17.05.2021 r. Opracowanie jest na etapie analizy materiałów wejściowych. Wpłynęły 3 wnioski od instytucji uzgadniających projekt planu (Zarządu Województwa Podlaskiego, Miejskiego Konserwatora Zabytków, Urząd Transportu Kolejowego) i 1 wniosek od osoby prawnej. Uzgodniono zakres prognozy oddziaływania na środowisko z Regionalną Dyrekcją Ochrony Środowiska i Państwowym Powiatowym Inspektorem Sanitarnym w Białymstoku. Państwowy Powiatowy Inspektor Sanitarny uzgodnił opinią Nr 126/NZ/2021 z dnia 14.06.2021 r., a Regionalna Dyrekcja Ochrony Środowiska w Białymstoku pismem z dnia 16.06.2021 r. znak: WPN.411.1.34.2021.AR. Opracowanie jest na etapie analizy wniosków i sporządzania projektu zmiany planu.</p>
<p><u>Uchwała Nr XXXVII/536/21</u> z dnia 29 marca 2021 r. w sprawie przystąpienia do sporządzenia zmiany miejscowego planu zagospodarowania przestrzennego części osiedla Dojlidy w Białymstoku (rejon ulic: ks. S. Suchowolca i J. Kuronia) – etap III</p>	<p>Uchwała upoważniła Prezydenta Miasta Białegostoku do rozpoczęcia procedury sporządzania zmiany planu obejmującej obszar położony pomiędzy ulicami: ks. Stanisława Suchowolca, Jacka Kuronia i Parkiem Lubomirskich. Zgodnie z art. 17 ustawy o planowaniu i zagospodarowaniu przestrzennym oraz art. 39 ust. 1 pkt 1 ustawy z dnia 3 października 2008 r. o udostępnianiu informacji o środowisku i jego ochronie, udziale społeczeństwa w ochronie środowiska oraz o ocenach oddziaływania na środowisko – przystąpiono do sporządzenia ww. zmiany planu poprzez ogłoszenie o powyższym w dniu 16.04.2021 r. w „Gazecie Wyborczej”, na tablicy ogłoszeń Urzędu Miejskiego i w BIP oraz zawiadomienie pismem z dnia 12.04.2021 r. organów określonych ustawą. Wyznaczono w nich termin składania wniosków do projektu zmiany planu - do dnia 07.05.2021 r. Opracowanie jest na etapie analizy materiałów wejściowych. Wpłynęły 3 wnioski od instytucji uzgadniających projekt planu (Zarządu Województwa Podlaskiego, Miejskiego Konserwatora Zabytków, Urząd Lotnictwa Cywilnego). Uzgodniono zakres prognozy oddziaływania na środowisko z Regionalną Dyrekcją Ochrony Środowiska i Państwowym Powiatowym Inspektorem Sanitarnym w Białymstoku. Państwowy Powiatowy Inspektor Sanitarny uzgodnił opinią Nr 114/NZ/2021 z dnia 26.05.2021 r., a Regionalna Dyrekcja Ochrony Środowiska w Białymstoku pismem z dnia 28.05.2021 r. znak: WPN.411.1. 31. 2021.MS2. Opracowanie jest na etapie analizy wniosków i sporządzania projektu zmiany planu.</p>
<p><u>Uchwała Nr XXXVII/537/21</u> z dnia 29 marca 2021 r. w sprawie wprowadzenia Programu opieki nad zwierzętami bezdomnymi oraz zapobiegania bezdomności zwierząt na terenie miasta Białegostoku w 2021 roku</p>	<p>Program realizowany jest przez następujące jednostki:</p> <ol style="list-style-type: none"> 1) Schronisko dla Zwierząt w Białymstoku przy ul. Dolistowskiej 2, które jako jednostka budżetowa Miasta Białystok wykonuje zadania z zakresu ochrony zwierząt. Schronisko na bieżąco realizuje zadania określone Programem, 2) Departament Gospodarki Komunalnej, który w ramach realizacji programu podejmuje m.in. następujące działania: <ul style="list-style-type: none"> - zapewnia świadczenie usług związanych z zapewnieniem opieki nad bezdomnymi i odebranymi w wyniku interwencji zwierzętami gospodarskimi na terenie Miasta Białegostoku;

Uchwała	Wykonanie
	<p>- zapewnia świadczenie usług całodobowego pogotowia dla zwierząt na terenie miasta Białegostoku,</p> <p>3) Straż Miejską w Białymstoku, która podejmuje interwencje w sprawach zwierząt, w tym wyłapywanie bezdomnych zwierząt na terenie miasta Białegostoku.</p> <p>Uchwała została opublikowana w Dzienniku Urzędowym Województwa Podlaskiego z 2021 r., poz. 1411.</p>
<p><u>Uchwała Nr XXXVII/538/21</u> z dnia 29 marca 2021 r. w sprawie udzielenia w 2021 roku z budżetu Miasta Białystok dotacji celowych na prace konserwatorskie, restauratorskie lub roboty budowlane przy zabytkach wpisanych do rejestru zabytków oraz ich wysokości</p>	<p>W dniu 6 kwietnia 2021 r. wskazani w uchwale właściciele zabytków zostali pisemnie poinformowani o wysokości przyznanych przez Radę Miasta Białystok dotacji celowych oraz warunkach przekazania środków finansowych. Podpisano trzy umowy dotacyjne na realizację dwóch remontów zabytków nieruchomości i konserwacji zabytku ruchomego. Właściciele wykonali pełne zakresy prac określone w umowach i złożyli raporty z realizacji zadań. Do 31 grudnia 2021 r. dwie dotacje zostały rozliczone. Trzecia dotacja została rozliczona w styczniu 2022 r.</p>
<p><u>Uchwała Nr XXXVII/539/21</u> z dnia 29 marca 2021 r. w sprawie wieloletniego programu gospodarowania mieszkaniowym zasobem Gminy Białystok oraz zasobem pomieszczeń tymczasowych na lata 2021-2025</p>	<p>Wojewoda Podlaski rozstrzygnięciem nadzorczym Nr NK-II.4131.45.2021.ES z dnia 4 maja 2021 r. (Dz. Urz. Woj. Podl., poz. 1861) stwierdził nieważność powyższej uchwały. Uchwała została opublikowana w Dzienniku Urzędowym Województwa Podlaskiego z 2021 r., poz. 1436.</p>
<p><u>Uchwała Nr XXXVII/540/21</u> z dnia 29 marca 2021 r. w sprawie zasad wynajmowania lokali wchodzących w skład mieszkaniowego zasobu Gminy Białystok</p>	<p>Uchwała została opublikowana w Dzienniku Urzędowym Województwa Podlaskiego z 2021 r., poz. 1437.</p>
<p><u>Uchwała Nr XXXVII/541/21</u> z dnia 29 marca 2021 r. w sprawie wyrażenia zgody na wydzierżawienie w drodze bezprzetargowej nieruchomości gminnej położonej w Białymstoku przy ul. Ks. Stanisława Suchowolca bn.</p>	<p>W dniu 29 kwietnia 2021 r. została zawarta umowa dzierżawy części nieruchomości gminnej położonej w Białymstoku przy ul. Ks. Stanisława Suchowolca bn., oznaczonej w ewidencji gruntów jako działka o Nr geod. 785/9, w obr. 21, o pow. 2.522,00 m². Powyższa umowa została zawarta na czas oznaczony, tj. 15 lat, z przeznaczeniem na budowę przyłącza gazowego, stacji gazowej oraz stacji tankowania CNG, pod ustawienie konstrukcji utrzymującej reklamę, komunikację i zieleń. Miesięczny czynsz brutto wynosi 7.478,83 zł.</p>
<p><u>Uchwała Nr XXXVII/542/21</u> z dnia 29 marca 2021 r. w sprawie założenia Zespołu Placówek Oświatowych Nr 2 w Białymstoku</p>	<p>Prezydent Miasta Białegostoku dnia 20 kwietnia 2021 r. wydał zarządzenie Nr 286/21 w sprawie sposobu wykonania uchwały Nr XXXVII/542/21 z dnia 29 marca 2021 r. w sprawie założenia Zespołu Placówek Oświatowych Nr 2 w Białymstoku. Zarządzenie przekazano Dyrektorowi Młodzieżowego Domu Kultury dnia 22 kwietnia 2021 r. Uchwała została opublikowana w Dzienniku Urzędowym Województwa Podlaskiego z 2021 r., poz. 1438. Prezydent Miasta Białegostoku wydał zarządzenie Nr 368/21 z dnia 21 maja 2021 r. w sprawie sposobu wykonania uchwały Nr XXXVII/528/21 Rady Miasta Białystok z dnia 29 marca 2021 r. w sprawie założenia Zespołu Placówek Oświatowych Nr 2 w Białymstoku. Zarządzenie przekazano do SOB 24 maja 2021 r. Prezydent Miasta Białegostoku wydał zarządzenie Nr 369/21 z dnia 21 maja 2021 r. w sprawie sposobu wykonania uchwały Nr XXXVII/528/21 Rady Miasta Białystok z dnia</p>

Uchwała	Wykonanie
	29 marca 2021 r. w sprawie założenia Zespołu Placówek Oświatowych Nr 2 w Białymstoku. Zarządzenie przekazano do MDK 24 maja 2021 r.
<u>Uchwała Nr XXXVII/543/21</u> z dnia 29 marca 2021 r. w sprawie nadania nazwy ulicy, położonej w Białymstoku na osiedlu Nr 29 – Bagnówka	Tabliczki z nazwą ulicy, która została nadana uchwałą, tj. Ignacego Potockiego, zostały umieszczone w terenie. Uzupełniono wykaz nazw ulic i placów Miasta Białegostoku, ewidencji gruntów i budynków oraz ewidencji miejscowości ulic i adresów. Uchwała została opublikowana w Dzienniku Urzędowym Województwa Podlaskiego z 2021 r., poz. 1412.
<u>Uchwała Nr XXXVII/544/21</u> z dnia 29 marca 2021 r. w sprawie nadania nazwy ulicy, położonej w Białymstoku na osiedlu Nr 27 – Zawady	Tabliczki z nazwą ulicy, która została nadana uchwałą, tj. Trzciniowa, zostały umieszczone w terenie. Uzupełniono wykaz nazw ulic i placów Miasta Białegostoku, ewidencji gruntów i budynków oraz ewidencji miejscowości ulic i adresów. Uchwała została opublikowana w Dzienniku Urzędowym Województwa Podlaskiego z 2021 r., poz. 1413.
<u>Uchwała Nr XXXVII/545/21</u> z dnia 29 marca 2021 r. w sprawie nadania nazwy ulicy, położonej w Białymstoku na osiedlu Nr 13 – Skorupy	Tabliczki z nazwą ulicy, która została nadana uchwałą, tj. Podlaska, zostały umieszczone w terenie. Uzupełniono wykaz nazw ulic i placów Miasta Białegostoku, ewidencji gruntów i budynków oraz ewidencji miejscowości ulic i adresów. Uchwała została opublikowana w Dzienniku Urzędowym Województwa Podlaskiego z 2021 r., poz. 1414.
<u>Uchwała Nr XXXVII/546/21</u> z dnia 29 marca 2021 r. w sprawie pozbawienia części ulicy Pułkowej kategorii drogi gminnej	Przedmiotową uchwałą pozbawiono kategorii drogi gminnej część ulicy Pułkowej w Białymstoku zlokalizowaną na działce oznaczonej numerem 1512/4 w obr. 16 – Wygoda. Uchwała została opublikowana w Dzienniku Urzędowym Województwa Podlaskiego z 2021 r., poz. 1415 i weszła ona w życie po upływie 14 dni od jej ogłoszenia. W związku z powyższym, w ewidencji gruntów miasta Białegostoku została wprowadzona zmiana na „Bp” oznaczenia klasoużytku ww. nieruchomości.
<u>Uchwała Nr XXXVII/547/21</u> z dnia 29 marca 2021 r. w sprawie zaliczenia do kategorii dróg gminnych Miasta Białegostoku	Przedmiotową uchwałą zaliczono do kategorii dróg gminnych następujące ulice: płk. Czesława Hake, Dywizjonu 303 z Rondem kapitana Kazimierza Wünschego. Uchwała została opublikowana w Dzienniku Urzędowym Województwa Podlaskiego z 2021 r., poz. 1416 i weszła w życie po upływie 14 dni od jej ogłoszenia. W związku z powyższym, ww. ulice stanowią obecnie drogi publiczne w myśl ustawy z dnia 21 marca 1985 r. o drogach publicznych (Dz. U. z 2020 r. poz. 430 z późn. zm.).
<u>Uchwała Nr XXXVII/548/21</u> z dnia 29 marca 2021 r. w sprawie zmian w Statucie Samodzielnego Szpitala Miejskiego im. PCK w Białymstoku	Uchwała została przekazana do realizacji dla Samodzielnego Szpitala Miejskiego im. PCK w Białymstoku. Uchwała została opublikowana w Dzienniku Urzędowym Województwa Podlaskiego z 2021 r., poz. 1417.
<u>Uchwała Nr XXXVII/549/21</u> z dnia 29 marca 2021 r. w sprawie zadań, na które Miasto Białystok przeznacza środki Państwowego Funduszu Rehabilitacji Osób Niepełnosprawnych w roku 2021	Zadania z zakresu rehabilitacji zawodowej i społecznej oraz zatrudniania osób niepełnosprawnych realizowane są na bieżąco. Miejski Ośrodek Pomocy Rodzinie w Białymstoku przekazał w ramach realizacji zadań z zakresu rehabilitacji społecznej dofinansowania na łączną kwotę 617 678,95 zł (w tym dotyczące dofinansowania działania 4 warsztatów terapii zajęciowej).

Uchwała	Wykonanie		
	Rodzaj zadania	Liczba złożonych wniosków	Liczba pozytywnie rozpatrzonych wniosków
	Dofinansowanie uczestnictwa osób niepełnosprawnych i ich opiekunów w turnusach rehabilitacyjnych	507	122
	Dofinansowanie zaopatrzenia w sprzęt rehabilitacyjny	11	0
	Dofinansowanie zaopatrzenia w przedmioty ortopedyczne i środki pomocnicze przyznawane osobom niepełnosprawnym na podstawie odrębnych przepisów	387	86
	Dofinansowanie likwidacji barier architektonicznych	27	0
	Dofinansowanie likwidacji barier w komunikowaniu się	12	0
	Dofinansowanie likwidacji barier technicznych	16	0
	Sprzęt rehabilitacyjny dla dzieci	2	0
	Przedmioty ortopedyczne i środki pomocnicze	62	18
	<p>Zadania z zakresu rehabilitacji zawodowej i społecznej oraz zatrudniania osób niepełnosprawnych realizowane były na bieżąco. Według stanu na dzień 31 grudnia 2021 r. na realizację zadań z zakresu rehabilitacji zawodowej przekazano:</p> <ul style="list-style-type: none"> - podpisano 22 Umowy z pracodawcami dot. zwrotu kosztów ze środków PFRON wyposażenia stanowiska pracy osobie niepełnosprawnej (z czego 1 rozwiązano z uwagi na negatywną opinię PIP (21), ale i tak zwrot kosztów wyposażenia objął 22 stanowiska pracy, bo w jednej z umów pracodawca utworzył 2 stanowiska pracy), na łączną kwotę 1 756 800,00 zł, - podpisano 4 Umowy na przyznanie jednorazowych środków PFRON na podjęcie działalności gospodarczej, na łączną kwotę 234 577,00 zł, - podpisano 1 Umowę przyznającą dofinansowanie do wysokości 50% oprocentowania kredytu bankowego zaciągniętego przez osobę niepełnosprawną na kontynuowanie działalności gospodarczej na kwotę 3 000,00 zł, - ogłoszono otwarty konkurs na realizację zadań publicznych z zakresu rehabilitacji zawodowej i społecznej osób niepełnosprawnych zleczanych fundacjom oraz organizacjom pozarządowym finansowanych ze środków Państwowego Funduszu Rehabilitacji Osób Niepełnosprawnych - złożono 26 ofert z czego 12 rozpatrzono pozytywnie, a 14 negatywnie. Zawarto 12 umów z organizacjami pozarządowymi na łączną kwotę dofinansowania 400 000,00 zł. Wypłacono 12 dofinansowań na łączną kwotę 399 615,00 zł, - Powiatowy Urząd Pracy, jako realizator zadań z zakresu rehabilitacji zawodowej osób niepełnosprawnych poinformował, że szkolenia ukończyły 2 osoby z niepełnosprawnością poszukujące pracy, zamieszkałe na terenie Białegostoku. Poniesione w związku z organizacją szkoleń wydatki wyniosły 7 796,41 zł. 		

Uchwała	Wykonanie																																						
	<p>Według stanu na dzień 31 grudnia 2021 r. na realizację zadań z zakresu rehabilitacji społecznej Ośrodek przekazał dofinansowania na łączną kwotę 5 705 579,06 zł, w tym: 2 479 592,33 zł na działalność 4 warsztatów terapii zajęciowej oraz 3 225 986,73 zł na realizację pozostałych zadań. Ośrodek zrealizował 1946 wniosków osób niepełnosprawnych, w tym: 429 wniosków o dofinansowanie uczestnictwa osób niepełnosprawnych i ich opiekunów w turnusach rehabilitacyjnych na kwotę 816 467,14 zł; 1078 wniosków na dofinansowanie zaopatrzenia w sprzęt rehabilitacyjny, przedmioty ortopedyczne i środki pomocnicze osób dorosłych na kwotę 1 359 962,63 zł; 129 wniosków likwidacji barier architektonicznych, w komunikowaniu się i technicznych w związku z indywidualnymi potrzebami osób niepełnosprawnych na kwotę 599 923,32 zł; 310 wniosków na dofinansowanie rehabilitacji dzieci i młodzieży niepełnosprawnej na kwotę 449 633,64 zł.</p>																																						
	<table border="1"> <thead> <tr> <th data-bbox="587 772 1002 875">Rodzaj zadania</th> <th data-bbox="1002 772 1174 875">Liczba złożonych wniosków</th> <th data-bbox="1174 772 1385 875">Liczba zrealizowanych wniosków</th> </tr> </thead> <tbody> <tr> <td data-bbox="587 875 1002 1010">Dofinansowanie uczestnictwa osób niepełnosprawnych i ich opiekunów w turnusach rehabilitacyjnych</td> <td data-bbox="1002 875 1174 1010">624</td> <td data-bbox="1174 875 1385 1010">429</td> </tr> <tr> <td data-bbox="587 1010 1002 1077">Dofinansowanie zaopatrzenia w sprzęt rehabilitacyjny</td> <td data-bbox="1002 1010 1174 1077">28</td> <td data-bbox="1174 1010 1385 1077">25</td> </tr> <tr> <td data-bbox="587 1077 1002 1256">Dofinansowanie zaopatrzenia w przedmioty ortopedyczne i środki pomocnicze przyznawane osobom niepełnosprawnym na podstawie odrębnych przepisów</td> <td data-bbox="1002 1077 1174 1256">1547</td> <td data-bbox="1174 1077 1385 1256">1053</td> </tr> <tr> <td data-bbox="587 1256 1002 1323">Dofinansowanie likwidacji barier architektonicznych</td> <td data-bbox="1002 1256 1174 1323">40</td> <td data-bbox="1174 1256 1385 1323">22</td> </tr> <tr> <td data-bbox="587 1323 1002 1391">Dofinansowanie likwidacji barier w komunikowaniu się</td> <td data-bbox="1002 1323 1174 1391">30</td> <td data-bbox="1174 1323 1385 1391">22</td> </tr> <tr> <td data-bbox="587 1391 1002 1458">Dofinansowanie likwidacji barier technicznych</td> <td data-bbox="1002 1391 1174 1458">94</td> <td data-bbox="1174 1391 1385 1458">85</td> </tr> <tr> <td data-bbox="587 1458 1002 1503">Sprzęt rehabilitacyjny dla dzieci</td> <td data-bbox="1002 1458 1174 1503">8</td> <td data-bbox="1174 1458 1385 1503">8</td> </tr> <tr> <td data-bbox="587 1503 1002 1570">Przedmioty ortopedyczne i środki pomocnicze dla dzieci</td> <td data-bbox="1002 1503 1174 1570">286</td> <td data-bbox="1174 1503 1385 1570">273</td> </tr> <tr> <td data-bbox="587 1570 1002 1637">Dofinansowanie likwidacji barier architektonicznych dla dzieci</td> <td data-bbox="1002 1570 1174 1637">2</td> <td data-bbox="1174 1570 1385 1637">1</td> </tr> <tr> <td data-bbox="587 1637 1002 1704">Dofinansowanie likwidacji barier w komunikowaniu się dla dzieci</td> <td data-bbox="1002 1637 1174 1704">27</td> <td data-bbox="1174 1637 1385 1704">25</td> </tr> <tr> <td data-bbox="587 1704 1002 1771">Dofinansowanie likwidacji barier technicznych dla dzieci</td> <td data-bbox="1002 1704 1174 1771">3</td> <td data-bbox="1174 1704 1385 1771">3</td> </tr> </tbody> </table>			Rodzaj zadania	Liczba złożonych wniosków	Liczba zrealizowanych wniosków	Dofinansowanie uczestnictwa osób niepełnosprawnych i ich opiekunów w turnusach rehabilitacyjnych	624	429	Dofinansowanie zaopatrzenia w sprzęt rehabilitacyjny	28	25	Dofinansowanie zaopatrzenia w przedmioty ortopedyczne i środki pomocnicze przyznawane osobom niepełnosprawnym na podstawie odrębnych przepisów	1547	1053	Dofinansowanie likwidacji barier architektonicznych	40	22	Dofinansowanie likwidacji barier w komunikowaniu się	30	22	Dofinansowanie likwidacji barier technicznych	94	85	Sprzęt rehabilitacyjny dla dzieci	8	8	Przedmioty ortopedyczne i środki pomocnicze dla dzieci	286	273	Dofinansowanie likwidacji barier architektonicznych dla dzieci	2	1	Dofinansowanie likwidacji barier w komunikowaniu się dla dzieci	27	25	Dofinansowanie likwidacji barier technicznych dla dzieci	3	3
Rodzaj zadania	Liczba złożonych wniosków	Liczba zrealizowanych wniosków																																					
Dofinansowanie uczestnictwa osób niepełnosprawnych i ich opiekunów w turnusach rehabilitacyjnych	624	429																																					
Dofinansowanie zaopatrzenia w sprzęt rehabilitacyjny	28	25																																					
Dofinansowanie zaopatrzenia w przedmioty ortopedyczne i środki pomocnicze przyznawane osobom niepełnosprawnym na podstawie odrębnych przepisów	1547	1053																																					
Dofinansowanie likwidacji barier architektonicznych	40	22																																					
Dofinansowanie likwidacji barier w komunikowaniu się	30	22																																					
Dofinansowanie likwidacji barier technicznych	94	85																																					
Sprzęt rehabilitacyjny dla dzieci	8	8																																					
Przedmioty ortopedyczne i środki pomocnicze dla dzieci	286	273																																					
Dofinansowanie likwidacji barier architektonicznych dla dzieci	2	1																																					
Dofinansowanie likwidacji barier w komunikowaniu się dla dzieci	27	25																																					
Dofinansowanie likwidacji barier technicznych dla dzieci	3	3																																					
<p>Uchwała Nr XXXVII/550/21 z dnia 29 marca 2021 r. w sprawie ogłoszenia tekstu jednolitego uchwały w sprawie określenia zasad nabywania, zbywania i obciążania nieruchomości oraz ich</p>	<p>Uchwała została opublikowana w Dzienniku Urzędowym Województwa Podlaskiego z 2021 r., poz. 1462.</p>																																						

Uchwała	Wykonanie
<p>wydzierżawiania lub wynajmowania na czas oznaczony dłuższy niż trzy lata lub na czas nieoznaczony</p>	
<p><u>Uchwała Nr XXXVII/551/21</u> z dnia 29 marca 2021 r. w sprawie wyrażenia zgody na udzielenie bonifikaty od ceny nieruchomości gruntowej położonej w Białymstoku przy ul. Łąkowej oraz Jana III Sobieskiego</p>	<p>Zarządzeniem Nr 293/21 Prezydenta Miasta Białegostoku z dnia 21 kwietnia 2021 r. przeznaczono do zbycia w trybie bezprzetargowym prawo własności nieruchomości położonej w Białymstoku, oznaczonej w operacie ewidencji gruntów i budynków obrębem 17 – Bojary numerami geod.: 426/2, o pow. 0,0964 ha, przy ul. Łąkowej, 428/1, o pow. 0,0049 ha, przy ul. Jana III Sobieskiego i 439, o pow. 0,1120 ha, przy ul. Jana III Sobieskiego 1, o łącznej pow. 0,2133 ha, na rzecz jej użytkownika wieczystego.</p>
<p><u>Uchwała Nr XXXVII/552/21</u> z dnia 29 marca 2021 r. w sprawie określenia szczegółowego trybu i harmonogramu opracowania projektu „Strategii Rozwoju Miasta Białegostoku do 2030 roku”, w tym trybu konsultacji</p>	<p>Przedmiotowa uchwała jest realizowana zgodnie z przyjętym Harmonogramem prac związanych z przygotowaniem projektu „Strategii Rozwoju Miasta Białegostoku do 2030 roku”, stanowiącym Załącznik Nr 2 do uchwały.</p> <p>Zgodnie z przyjętą uchwałą Nr XXXVII/552/21 Rady Miasta Białegostoku z dnia 29 marca 2021 r. harmonogramem prac (stanowiącym Załącznik Nr 2 do uchwały), w 2021 roku zostały wykonane wszystkie założone działania, niezbędne do przygotowania projektu „Strategii Rozwoju Miasta Białegostoku do 2030 roku”.</p> <p>Zgodnie z zakresem harmonogramu zrealizowane zostały następujące prace:</p> <ul style="list-style-type: none"> - opracowano „Diagnozę sytuacji społecznej, gospodarczej i przestrzennej Miasta Białegostoku”; wypracowane wnioski z diagnozy zostały ujęte w treści projektu Strategii; - wypracowano założenia funkcjonalno-przestrzenne „Strategii Rozwoju Miasta Białegostoku do 2030 roku”; wypracowane założenia zostały ujęte w treści projektu Strategii; - przeprowadzono konsultacje z sąsiednimi gminami i ich związkami, lokalnymi partnerami społecznymi i gospodarczymi, mieszkańcami Miasta Białegostoku, a także z właściwym dyrektorem regionalnego zarządu gospodarki wodnej Państwowego Gospodarstwa Wodnego Wody Polskie. <p>Konsultacje społeczne projektu SRMB 2030 przeprowadzono w terminie od 14 września do 20 października 2021 r.</p> <p>Zastosowano kilka form konsultacji dla mieszkańców:</p> <ul style="list-style-type: none"> - wypełnienie ankiety elektronicznej, - wypełnienie ankiety papierowej oraz złożenie jej do urny konsultacyjnej w jednym z wyznaczonych punktów Urzędu Miejskiego w Białymstoku, - uczestnictwo w spotkaniach konsultacyjnych: w formie stacjonarnej i zdalnej. <p>Informacja o wynikach konsultacji została podana do publicznej wiadomości w formie raportu zamieszczonego na stronach internetowych: www.bip.bialystok.pl, www.bialystok.pl oraz www.cas.bialystok.pl</p> <ul style="list-style-type: none"> - przekazano projekt „Strategii Rozwoju Miasta Białegostoku do 2030 roku” do Zarządu Województwa Podlaskiego w celu wydania opinii; <p>Zarząd Województwa wskazał, iż zapisy projektu SRMB 2030 są zbieżne z kierunkami i zasadami realizacji celów polityki przestrzennej województwa zawartymi w Planie zagospodarowania przestrzennego</p>

Uchwała	Wykonanie
	<p>województwa podlaskiego.</p> <ul style="list-style-type: none"> - przygotowano projekt „Strategii Rozwoju Miasta Białegostoku do 2030 roku” z uwzględnieniem zmian wynikających z przeprowadzonych konsultacji i procesu opiniowania dokumentu; - przeprowadzono ewaluację ex-ante trafności, przewidywanej skuteczności i efektywności realizacji „Strategii Rozwoju Miasta Białegostoku do 2030 roku”; - przygotowano projekt Strategii z uwzględnieniem zmian wynikających z przeprowadzonej ewaluacji ex-ante; - uzgodniono konieczność przeprowadzenia strategicznej oceny oddziaływania na środowisko oraz jej zakres; <p>Regionalny Dyrektor Ochrony Środowiska w Białymstoku wyraził zgodę na odstąpienie od przeprowadzenia strategicznej oceny oddziaływania na środowisko dla projektu SRMB 2030.</p> <p>Podlaski Państwowy Wojewódzki Inspektor Sanitarny w Białymstoku również stwierdził, że zachodzą okoliczności uzasadniające odstąpienie od przeprowadzenia strategicznej oceny oddziaływania na środowisko projektu SRMB 2030.</p> <ul style="list-style-type: none"> - „Strategia Rozwoju Miasta Białegostoku do 2030 roku” została przyjęta uchwałą Nr XLVI/666/21 Rady Miasta Białystok z dnia 20 grudnia 2021 r.
<p><u>Uchwała Nr XXXVII/553/21</u> z dnia 29 marca 2021 r. w sprawie zmieniająca uchwałę w sprawie trybu prac nad projektem uchwały budżetowej Miasta</p>	<p>Uchwała będzie miała zastosowanie w trakcie prac nad budżetami Miasta na kolejne lata.</p>
<p><u>Uchwała Nr XXXVII/554/21</u> z dnia 29 marca 2021 r. w sprawie ustalenia diet radnym</p>	<p>Uchwała została przekazana Wojewodzie Podlaskiemu oraz Prezydentowi Miasta Białegostoku.</p>
<p><u>Uchwała Nr XXXVIII/555/21</u> z dnia 27 kwietnia 2021 r. w sprawie uchylenia uchwały Nr XXVI/181/95 Rady Miejskiej Białegostoku z dnia 30 października 1995 r. w sprawie nadania honorowego obywatelstwa miasta Białegostoku</p>	<p>Uchwała została przekazana Wojewodzie Podlaskiemu oraz wysłana zainteresowanemu.</p>
<p><u>Uchwała Nr XXXVIII/556/21</u> z dnia 27 kwietnia 2021 r. zmieniająca uchwałę w sprawie budżetu Miasta Białegostoku na 2021 rok</p>	<p>Rada Miasta zmieniła dochody i wydatki budżetu Miasta Białegostoku na 2021 r. Dokonano odpowiednich zmian w planach finansowych miejskich jednostek organizacyjnych po stronie dochodów i wydatków. Budżet Miasta realizowany jest zgodnie z planem określonym przez Radę Miasta. Uchwała została opublikowana w Dzienniku Urzędowym Województwa Podlaskiego z 2021 r., poz. 1923.</p>
<p><u>Uchwała Nr XXXVIII/557/21</u> z dnia 27 kwietnia 2021 r. zmieniająca uchwałę w sprawie Wieloletniej Prognozy Finansowej Miasta Białegostoku na lata 2021 – 2040</p>	<p>Rada Miasta zmieniła Wieloletnią Prognozę Finansową Miasta Białegostoku na lata 2021–2040 wraz z prognozą kwoty długu i spłat zobowiązań na lata 2021-2040. Rada Miasta zmieniła załącznik „Przedsięwzięcia WPF” oraz uaktualniła „Objaśnienia wartości przyjętych w Wieloletniej Prognozie Finansowej na lata 2021-2040”. Wieloletnia Prognoza Finansowa realizowana jest zgodnie z planem</p>

Uchwała	Wykonanie
	określonym przez Radę Miasta.
<p><u>Uchwała Nr XXXVIII/558/21</u> z dnia 27 kwietnia 2021 r. zmieniająca uchwałę w sprawie ustalenia stawek opłaty za zajęcie pasa drogowego na cele niezwiązane budową, przebudową, remontem, utrzymaniem i ochroną dróg, dla których zarządcą jest Prezydent Miasta Białegostoku</p>	<p>Wojewoda Podlaski, rozstrzygnięciem nadzorczym Nr NK-II.4131.62.2021.ES z dnia 31 maja 2021 r. (Dz. Urz. Woj. Podl. poz. 2240), stwierdził nieważność powyższej uchwały. Uchwała została opublikowana w Dzienniku Urzędowym Województwa Podlaskiego z 2021 r., poz. 1865. W obiegu prawnym funkcjonuje uchwała Nr XXI/341/20 Rady Miasta Białystok z dnia 27 lutego 2020 r. w sprawie ustalenia stawek opłat za zajęcie pasa drogowego na cele niezwiązane z budową, przebudową, remontem, utrzymaniem i ochroną dróg, dla których zarządcą jest Prezydent Miasta Białegostoku (Dz. Urz. Woj. Podlaskiego z dnia 6 marca 2020 r. poz. 1335) zmieniona uchwałą Nr XXV/368/20 Rady Miasta Białystok z dnia 25 maja 2020 r. (Dz. Urz. Woj. Podlaskiego z dnia 29 maja 2020 r. poz. 2576).</p>
<p><u>Uchwała Nr XXXVIII/559/21</u> z dnia 27 kwietnia 2021 r. w sprawie uchwalenia projektu zmiany „Regulaminu dostarczania wody i odprowadzania ścieków na terenie Gminy Białystok.”</p>	<p>Uchwała została przekazana Wojewodzie Podlaskiemu oraz przekazana do zaopiniowania przez Państwowe Gospodarstwo Wodne Wody Polskie Regionalny Zarząd Gospodarki Wodnej w Białymstoku.</p>
<p><u>Uchwała Nr XXXVIII/560/21</u> z dnia 27 kwietnia 2021 r. w sprawie delegowania radnych do składu Komisji bezpieczeństwa i porządku</p>	<p>Oddelegowano radnych do składu Komisji bezpieczeństwa i porządku.</p>
<p><u>Uchwała Nr XXXVIII/561/21</u> z dnia 27 kwietnia 2021 r. w sprawie trybu i kryteriów przyznawania nagród dla nauczycieli zatrudnionych w jednostkach organizacyjnych Miasta Białegostoku za ich osiągnięcia dydaktyczno- wychowawcze</p>	<p>Informację o obowiązującej uchwale przekazano placówkom oświatowym Miasta Białegostoku. Uchwała wraz z aktualnym wnioskiem oraz klauzulą informacyjną zostały zamieszczone na stronie www.bialystok.pl, w dziale „Edukacja”, w zakładce „Informacje dla dyrektorów”. Uchwała została również opublikowana w Dzienniku Urzędowym Województwa Podlaskiego z 2021 r., poz. 1866.</p>
<p><u>Uchwała Nr XXXVIII/562/21</u> z dnia 27 kwietnia 2021 r. w sprawie określenia sezonu kąpielowego oraz wykazu kąpielisk na terenie Gminy Białystok na rok 2021</p>	<p>Uchwała została opublikowana w Dzienniku Urzędowym Województwa Podlaskiego z 2021 r., poz. 1867.</p>
<p><u>Uchwała Nr XXXVIII/563/21</u> z dnia 27 kwietnia 2021 r. w sprawie określenia wzoru wniosku o przyznanie dodatku mieszkaniowego oraz wzoru deklaracji o dochodach gospodarstwa domowego</p>	<p>Przedmiotowa uchwała jest realizowana od dnia 1 lipca 2021 r. W okresie od 1 lipca 2021 r. do 31 grudnia 2021 r. zostało przyjętych 3589 wniosków o przyznanie dodatku mieszkaniowego. Uchwała została opublikowana w Dzienniku Urzędowym Województwa Podlaskiego z 2021 r., poz. 1868.</p>
<p><u>Uchwała Nr XXXVIII/564/21</u> z dnia 27 kwietnia 2021 r. w sprawie nadania nazwy ulicy, położonej w Białymstoku na osiedlu Nr 27 – Zawady</p>	<p>Tabliczki z nazwą ulicy, która została nadana uchwałą, tj. Św. Łukasza, zostały umieszczone w terenie. Uzupełniono wykaz nazw ulic i placów Miasta Białegostoku, ewidencji gruntów i budynków oraz ewidencji miejscowości ulic i adresów. Uchwała została opublikowana w Dzienniku Urzędowym Województwa Podlaskiego z 2021 r., poz. 1869.</p>

Uchwała	Wykonanie
<u>Uchwała Nr XXXVIII/565/21</u> z dnia 27 kwietnia 2021 r. w sprawie nadania nazwy ulicy, położonej w Białymstoku na osiedlu Nr 28 – Dojlidy Górne	Tabliczki z nazwą ulicy, która została nadana uchwałą, tj. Bosmańska, zostały umieszczone w terenie. Uzupełniono wykaz nazw ulic i placów Miasta Białegostoku, ewidencji gruntów i budynków oraz ewidencji miejscowości ulic i adresów. Uchwała została opublikowana w Dzienniku Urzędowym Województwa Podlaskiego z 2021 r., poz. 1870.
<u>Uchwała Nr XXXVIII/566/21</u> z dnia 27 kwietnia 2021 r. w sprawie nadania nazwy ulicy, położonej w Białymstoku na osiedlu Nr 10 – Wygoda	Tabliczki z nazwą ulicy, która została nadana uchwałą, tj. Bolesława Leśmiana, zostały umieszczone w terenie. Uzupełniono wykaz nazw ulic i placów Miasta Białegostoku, ewidencji gruntów i budynków oraz ewidencji miejscowości ulic i adresów. Uchwała została opublikowana w Dzienniku Urzędowym Województwa Podlaskiego z 2021 r., poz. 1871.
<u>Uchwała Nr XXXIX/567/21</u> z dnia 24 maja 2021 r. zmieniająca uchwałę w sprawie budżetu Miasta Białegostoku na 2021 rok	Rada Miasta zmieniła dochody i wydatki budżetu Miasta Białegostoku na 2021 r. Dokonano odpowiednich zmian po stronie dochodów i wydatków w planach finansowych miejskich jednostek organizacyjnych. Budżet Miasta realizowany jest zgodnie z planem określonym przez Radę Miasta. Uchwała została opublikowana w Dzienniku Urzędowym Województwa Podlaskiego z 2021 r., poz. 2203.
<u>Uchwała Nr XXXIX/568/21</u> z dnia 24 maja 2021 r. zmieniająca uchwałę w sprawie Wieloletniej Prognozy Finansowej Miasta Białegostoku na lata 2021 – 2040	Rada Miasta zmieniła Wieloletnią Prognozę Finansową Miasta Białegostoku na lata 2021–2040 wraz z prognozą kwoty długu i spłat zobowiązań na lata 2021-2040. Rada Miasta zmieniła załącznik „Przedsięwzięcia WPF” oraz uaktualniła „Objaśnienia wartości przyjętych w Wieloletniej Prognozie Finansowej na lata 2021-2040”. Wieloletnia Prognoza Finansowa realizowana jest zgodnie z planem określonym przez Radę Miasta.
<u>Uchwała Nr XXXIX/569/21</u> z dnia 24 maja 2021 r. w sprawie zasad i trybu udzielania oraz sposobu rozliczania dotacji celowych w 2021 r., na dofinansowanie kosztów zadań inwestycyjnych z zakresu ochrony środowiska, polegających na montażu instalacji fotowoltaicznych na potrzeby budynków mieszkalnych jednorodzinnych na terenie miasta Białegostoku, realizowanych przez osoby fizyczne	Nabór wniosków prowadzony jest w trybie ciągłym, od 12 lipca 2021 r., a zakończenie przyjmowania wniosków planowane jest na 3 września 2021 r. Zgłoszenie wykonania instalacji fotowoltaicznych mogą być złożone do dnia 5 listopada 2021 r. Na dzień 13 sierpnia 2021 r. do Urzędu Miejskiego w Białymstoku wpłynęło 48 wniosków o dotację, dla których przygotowano zostały i podpisane umowy. Ilość udzielonych dotacji oraz ich łączną kwotę określić będzie można po upływie terminu składania rozliczenia przez mieszkańców. Uchwała została ogłoszona w Dzienniku Urzędowym Województwa Podlaskiego 28 maja 2021 r. poz. 2172. Natomiast w dniu 10 czerwca 2021 r. Kolegium Regionalnej Izby Obrachunkowej w Białymstoku, uchwałą Nr 13/137/2021, stwierdziło nieważność części przedmiotowej uchwały (Dz. Urz. Woj. Podl. poz. 2895). Uchwała została zmieniona uchwałą Nr 13/137/2021 Kolegium Regionalnej Izby Obrachunkowej w Białymstoku z dnia 10 czerwca 2021 r. W terminie od 12 lipca 2021 r. do 03 września 2021 r. miał miejsce nabór wniosków o udzielenie dotacji na dofinansowanie kosztów zadań inwestycyjnych z zakresu ochrony środowiska, polegających na montażu instalacji fotowoltaicznych na potrzeby budynków mieszkalnych jednorodzinnych na terenie miasta Białegostoku, realizowanych przez osoby fizyczne na 2021 rok. Dofinansowanie obejmowało pokrycie części kosztów zadania inwestycyjnego, polegającego na zakupie i montażu instalacji fotowoltaicznej w budynkach mieszkalnych jednorodzinnych. Dotacji udzielono 55 wnioskodawcom na łączną kwotę 275 000 zł.
<u>Uchwała Nr XXXIX/570/21</u> z dnia 24 maja 2021 r.	W dniu 28 maja 2021 r. ww. uchwała, wraz z pismem, została przesłana do Ministra Kultury, Dziedzictwa Narodowego i Sportu,

Uchwała	Wykonanie
w sprawie ustalenia treści projektu statutu Muzeum Pamięci Sybiru w celu przekazania do uzgodnienia z ministrem właściwym do spraw kultury i ochrony dziedzictwa narodowego	w celu dokonania uzgodnienia treści statutu, zgodnie z ustawą z dnia 21 listopada 1996 r. o muzeach. Narodowy Instytut Muzealnictwa i Ochrony Zabytków, który w imieniu Ministra prowadzi procedury uzgodnieniowe, przekazał Prezydentowi Miasta uwagi korygujące i uzupełnienia, do uwzględnienia w trybie roboczym. Uwagi uwzględniono i przekazano do Instytutu 9 lipca br. Minister Kultury, Dziedzictwa Narodowego i Sportu uzgodnił statut Muzeum, pismem z dnia 12 sierpnia 2021 r. znak:DDK-WM.6020.22.2021.MM, które wpłynęło do Urzędu Miejskiego w Białymstoku 13 sierpnia 2021r.
<u>Uchwała Nr XXXXIX/571/21</u> z dnia 24 maja 2021 r. w sprawie zmiany nazwy jednostki budżetowej „Schronisko dla Zwierząt” w Białymstoku i nadania statutu	Uchwała została opublikowana w Dzienniku Urzędowym Województwa Podlaskiego z 2021 r., poz. 2173. Weszła w życie po upływie 14 dni od dnia ogłoszenia i od tej chwili używana jest nowa nazwa jednostki budżetowej Schronisko dla Zwierząt „Dolina Dolistówki” w Białymstoku.
<u>Uchwała Nr XXXXIX/572/21</u> z dnia 24 maja 2021 r. w sprawie określenia średniej ceny jednostki paliwa w Mieście Białystok w roku szkolnym 2021/2022 do zwrotu kosztów przewozu dzieci i uczniów niepełnosprawnych oraz rodziców	W dniu 11 czerwca 2021 r. treść uchwały przekazano dyrektorom szkół i przedszkoli Miasta Białegostoku. Uchwała została opublikowana w Dzienniku Urzędowym Województwa Podlaskiego z 2021 r., poz. 2174.
<u>Uchwała Nr XXXXIX/573/21</u> z dnia 24 maja 2021 r. w sprawie ustalenia planu sieci publicznych szkół ponadpodstawowych i szkół specjalnych mających siedzibę na obszarze Miasta Białegostoku	W dniu 11 czerwca 2021 r. Prezydenta Miasta Białegostoku wydał zarządzenia Nr 441/21 w sprawie sposobu wykonania niniejszej uchwały. Jej treść przekazano dyrektorom szkół i przedszkoli Miasta Białegostoku. W dniu 14 czerwca 2021 r. treść uchwały oraz zarządzenia przekazano dyrektorom szkół ponadpodstawowych i szkół specjalnych Miasta Białegostoku. Uchwała została opublikowana w Dzienniku Urzędowym Województwa Podlaskiego z 2021 r., poz. 2175.
<u>Uchwała Nr XXXXIX/574/21</u> z dnia 24 maja 2021 r. zmieniająca uchwałę w sprawie ustalenia Statutu Żłobka Miejskiego Nr 1 Integracyjnego w Białymstoku	Uchwała została przekazana Dyrektorowi żłobka do realizacji oraz opublikowana w Dzienniku Urzędowym Województwa Podlaskiego z 2021 r., poz. 2176. Na dzień 31.12.2021 r. ww. zapisy uchwały były aktualne i stosowane przez Żłobek.
<u>Uchwała Nr XXXXIX/575/21</u> z dnia 24 maja 2021 r. zmieniająca uchwałę w sprawie ustalenia Statutu Żłobka Miejskiego Nr 2 w Białymstoku	Uchwała została przekazana Dyrektorowi żłobka do realizacji oraz opublikowana w Dzienniku Urzędowym Województwa Podlaskiego z 2021 r., poz. 2177. Na dzień 31.12.2021 r. ww. zapisy uchwały były aktualne i stosowane przez Żłobek.
<u>Uchwała Nr XXXXIX/576/21</u> z dnia 24 maja 2021 r. zmieniająca uchwałę w sprawie ustalenia Statutu Żłobka Miejskiego Nr 3 w Białymstoku	Uchwała została przekazana Dyrektorowi żłobka do realizacji oraz opublikowana w Dzienniku Urzędowym Województwa Podlaskiego z 2021 r., poz. 2178. Na dzień 31.12.2021 r. ww. zapisy uchwały były aktualne i stosowane przez Żłobek.
<u>Uchwała Nr XXXXIX/577/21</u> z dnia 24 maja 2021 r. zmieniająca uchwałę w sprawie ustalenia Statutu Żłobka Miejskiego Nr 4 w Białymstoku	Uchwała została przekazana Dyrektorowi żłobka do realizacji oraz opublikowana w Dzienniku Urzędowym Województwa Podlaskiego z 2021 r., poz. 2179. Na dzień 31.12.2021 r. ww. zapisy uchwały były aktualne i stosowane przez Żłobek.

Uchwała	Wykonanie
<u>Uchwała Nr XXXXIX/578/21</u> z dnia 24 maja 2021 r. zmieniająca uchwałę w sprawie ustalenia Statutu Żłobka Miejskiego Nr 5 w Białymstoku	Uchwała została przekazana Dyrektorowi żłobka do realizacji oraz opublikowana w Dzienniku Urzędowym Województwa Podlaskiego z 2021 r., poz. 2180. Na dzień 31.12.2021 r. ww. zapisy uchwały były aktualne i stosowane przez Żłobek.
<u>Uchwała Nr XXXXIX/579/21</u> z dnia 24 maja 2021 r. zmieniająca uchwałę w sprawie ustalenia Statutu Żłobka Miejskiego Nr 6 w Białymstoku	Uchwała została przekazana Dyrektorowi żłobka do realizacji oraz opublikowana w Dzienniku Urzędowym Województwa Podlaskiego z 2021 r., poz. 2181. Na dzień 31.12.2021 r. ww. zapisy uchwały były aktualne i stosowane przez Żłobek.
<u>Uchwała Nr XXXXIX/580/21</u> z dnia 24 maja 2021 r. zmieniająca uchwałę w sprawie ustalenia Statutu Żłobka Miejskiego Nr 7 w Białymstoku	Uchwała została przekazana Dyrektorowi żłobka do realizacji oraz opublikowana w Dzienniku Urzędowym Województwa Podlaskiego z 2021 r., poz. 2182. Na dzień 31.12.2021 r. ww. zapisy uchwały były aktualne i stosowane przez Żłobek.
<u>Uchwała Nr XXXXIX/581/21</u> z dnia 24 maja 2021 r. zmieniająca uchwałę w sprawie ustalenia Statutu Żłobka Miejskiego Nr 8 w Białymstoku	Uchwała została przekazana Dyrektorowi żłobka do realizacji oraz opublikowana w Dzienniku Urzędowym Województwa Podlaskiego z 2021 r., poz. 2183. Na dzień 31.12.2021 r. ww. zapisy uchwały były aktualne i stosowane przez Żłobek.
<u>Uchwała Nr XXXXIX/582/21</u> z dnia 24 maja 2021 r. zmieniająca uchwałę w sprawie ustalenia wysokości opłat za pobyt dziecka w żłobkach utworzonych przez Miasto Białystok oraz wysokości maksymalnej opłaty za wyżywienie	Uchwała została przekazana Dyrektorom poszczególnych żłobków do realizacji oraz opublikowana w Dzienniku Urzędowym Województwa Podlaskiego z 2021 r., poz. 2184. Na dzień 31.12.2021 r. ww. zapisy uchwał były aktualne i stosowane przez Żłobki Miejskie w Białymstoku.
<u>Uchwała Nr XXXXIX/583/21</u> z dnia 24 maja 2021 r. w sprawie powołania składu osobowego stałej Komisji Budżetu i Finansów	Powołano skład osobowy stałej Komisji Budżetu i Finansów.
<u>Uchwała Nr XXXXIX/584/21</u> z dnia 24 maja 2021 r. w sprawie powołania składu osobowego stałej Komisji Kultury i Promocji Miasta	Powołano skład osobowy stałej Komisji Kultury i Promocji Miasta.
<u>Uchwała Nr XL/585/21</u> z dnia 21 czerwca 2021 r. w sprawie udzielenia Prezydentowi Miasta Białegostoku wotum zaufania	Uchwały zostały przekazane Wojewodzie Podlaskiemu oraz Regionalnej Izbie Obrachunkowej w Białymstoku.
<u>Uchwała Nr XL/586/21</u> z dnia 21 czerwca 2021 r. w sprawie zatwierdzenia sprawozdania finansowego Miasta Białegostoku za 2020 rok oraz sprawozdania z wykonania budżetu Miasta Białegostoku za 2020 rok	Rada Miasta zatwierdziła sprawozdanie finansowe i sprawozdanie z wykonania budżetu. W wyniku podjętej uchwały w dniu 21 czerwca 2021 r. dokonano ostatecznego zamknięcia ksiąg rachunkowych organu za 2020 rok, jak również - z dniem zatwierdzenia sprawozdania finansowego - dokonano ustawowych przeksięgowania sald kont 961 (Wynik wykonania budżetu) i 962 (wynik na pozostałych operacjach) na konto 960 (skumulowane wyniki budżetu).
<u>Uchwała Nr XL/587/21</u>	Uchwały zostały przekazane Wojewodzie Podlaskiemu oraz

Uchwała	Wykonanie
z dnia 21 czerwca 2021 r. w sprawie udzielenia absolutorium Prezydentowi Miasta Białegostoku	Regionalnej Izbie Obrachunkowej w Białymstoku.
<u>Uchwała Nr XL/588/21</u> z dnia 21 czerwca 2021 r. zmieniająca uchwałę w sprawie budżetu Miasta Białegostoku na 2021 rok	Rada Miasta zmieniła dochody i wydatki budżetu Miasta Białegostoku na 2021 r. Dokonano odpowiednich zmian w planach finansowych miejskich jednostek organizacyjnych po stronie dochodów i wydatków. Budżet Miasta realizowany jest zgodnie z planem określonym przez Radę Miasta. Uchwała została opublikowana w Dzienniku Urzędowym Województwa Podlaskiego z 2021 r., poz. 2721.
<u>Uchwała Nr XL/589/21</u> z dnia 21 czerwca 2021 r. zmieniająca uchwałę w sprawie Wieloletniej Prognozy Finansowej Miasta Białegostoku na lata 2021 – 2040	Rada Miasta zmieniła Wieloletnią Prognozę Finansową Miasta Białegostoku na lata 2021–2040 wraz z prognozą kwoty długu i spłat zobowiązań na lata 2021-2040. Rada Miasta zmieniła załącznik „Przedsięwzięcia WPF” oraz uaktualniła „Objaśnienia wartości przyjętych w Wieloletniej Prognozie Finansowej na lata 2021-2040”. Wieloletnia Prognoza Finansowa realizowana jest zgodnie z planem określonym przez Radę Miasta.
<u>Uchwała Nr XL/590/21</u> z dnia 21 czerwca 2021 r. w sprawie zatwierdzenia rocznego sprawozdania finansowego Samodzielnego Szpitala Miejskiego im. PCK w Białymstoku za 2020 rok i pokrycia straty za 2020 rok	Uchwała została przekazana razem ze sprawozdaniem finansowym i opinią biegłego rewidenta w dniu 30 czerwca 2021 r. do Sądu Rejonowego Wydział KRS w Białymstoku.
<u>Uchwała Nr XL/591/21</u> z dnia 21 czerwca 2021 r. w sprawie uchwalenia zmiany „Regulaminu dostarczania wody i odprowadzania ścieków na terenie Gminy Białystok.”,	Wojewoda Podlaski rozstrzygnięciem nadzorczym z dnia 23 lipca 2021 r. (znak: NK-II.4131.75.2021.ES) stwierdził nieważność przedmiotowej uchwały w części tj. § 2 pkt 2 w zakresie w jakim nadaje nowe brzmienie § 11 w pkt 3 i 5 załącznika do uchwały Nr VII/112/19 Rady Miasta Białystok z dnia 25 lutego 2019 r. w sprawie uchwalenia „Regulaminu dostarczania wody i odprowadzania ścieków na terenie Gminy Białystok” (Dz. Urz. Woj. Podlaskiego z 2019 r. poz. 1401). Uchwała została opublikowana w Dzienniku Urzędowym Województwa Podlaskiego z 2021 r., poz. 2571.
<u>Uchwała Nr XL/592/21</u> z dnia 21 czerwca 2021 r. zmieniająca uchwałę w sprawie wydzielonego rachunku dochodów i wydatków nimi finansowanych dla jednostek budżetowych prowadzących działalność określoną w ustawie z dnia 14 grudnia 2016 r. – Prawo oświatowe	W dniu 30 czerwca 2021 r. treść uchwały przekazano placówkom oświatowym Miasta Białegostoku, do wiadomości i stosowania.
<u>Uchwała Nr XL/593/21</u> z dnia 21 czerwca 2021 r. w sprawie nadania imienia X Liceum Ogólnokształcącemu w Białymstoku	W dniu 6 lipca 2021 r. Prezydenta Miasta Białegostoku wydał zarządzenia Nr 516/21 w sprawie sposobu wykonania niniejszej uchwały. W dniu 8 lipca 2021 r. treść uchwały oraz zarządzenia przekazano dyrektorowi X Liceum Ogólnokształcącego im. Wisławy Szymborskiej w Białymstoku.
<u>Uchwała Nr XL/594/21</u> z dnia 21 czerwca 2021 r. zmieniająca uchwałę w sprawie	Na podstawie zapisów przedmiotowej uchwały dokonywana jest ponowna analiza złożonych wniosków o najem lokali zgodnie z nową kwalifikacją punktową. Uchwała została opublikowana w Dzienniku

Uchwała	Wykonanie
zasad wynajmowania lokali wchodzących w skład mieszkaniowego zasobu Gminy Białystok	Urzędowym Województwa Podlaskiego z 2021 r., poz. 2572.
<p><u>Uchwała Nr XL/595/21</u> z dnia 21 czerwca 2021 r. w sprawie przyjęcia „Miejskiego programu działań na rzecz rehabilitacji zawodowej i społecznej oraz przestrzegania praw osób z niepełnosprawnościami na lata 2021-2025”</p>	<p>Uchwała jest realizowana poprzez wdrażanie programów i zadań w ramach zaplanowanych w Programie kierunków, zgodnie z zaplanowanym na ten cel budżetem miasta w dziale 853 – Rehabilitacja zawodowa i społeczna osób niepełnosprawnych, rozdz. 85311. W roku 2021 realizowane są m.in. poniższe zadania:</p> <ol style="list-style-type: none"> 1) zapewnienie wsparcia osobom chorującym psychicznie poprzez prowadzenie mieszkań chronionych – treningowych; 2) prowadzenie mieszkań ze wsparciem (adaptacyjnych) dla osób z zaburzeniami psychicznymi; 3) zapewnienie opieki wytchnieniowej dla rodziców lub opiekunów osób ze spektrum autyzmu; 4) zapewnienie opieki wytchnieniowej dla rodziców lub opiekunów osób z niepełno-sprawnością intelektualną; 5) pomoc psychologiczno – terapeutyczna dla rodzin z dzieckiem z niepełnosprawnościami; 6) informator miejski dla dorosłych osób z niepełnosprawnościami i ich rodzin – prowadzenie strony internetowej; 7) trener pracy – sposób na zwiększenie zatrudnienia osób z niepełnosprawnościami na otwartym rynku pracy; 8) zapewnienie opieki wytchnieniowej rodzicom lub opiekunom osób z niepełno-sprawnościami; 9) realizacja usług Asystenta Osoby Niepełnosprawnej; 10) realizacja usług wolontariackich dla osób niepełnosprawnych; 11) rehabilitacja kobiet dotkniętych nowotworem piersi; 12) prowadzenie grup terapeutycznych osób dorosłych z uszkodzonym ośrodkowym układem nerwowym; 13) wsparcie rehabilitacji dzieci i młodzieży z uszkodzonym ośrodkowym układem nerwowym w formie placówkowej; 14) prowadzenie placówki aktywnej rehabilitacji społecznej dla 14 dorosłych osób niepełnosprawnych z całościowymi zaburzeniami rozwoju; 15) prowadzenie ośrodka wsparcia i rehabilitacji psychospołecznej dla osób z zaburzeniami psychicznymi; 16) prowadzenie ośrodka dziennego pobytu dla osób z niepełnosprawnością w stopniu znacznym.
<p><u>Uchwała Nr XL/596/21</u> z dnia 21 czerwca 2021 r. w sprawie pozbawienia części ulicy Jerzego Waszyngtona kategorii drogi powiatowej</p>	<p>Uchwałą pozbawiono kategorii drogi powiatowej część ulicy Jerzego Waszyngtona w Białymstoku zlokalizowaną na działkach oznaczonych numerami 1082/5, 1082/6 i 1082/7 w obr. 11 – Śródmieście. Po wykonaniu stosowanej dokumentacji geodezyjnej w ewidencji gruntów i budynków miasta Białegostoku nastąpi zmiana oznaczenia użytków gruntowych ww. nieruchomości. Uchwała została opublikowana w Dzienniku Urzędowym Województwa Podlaskiego z 2021 r., poz. 2573. W ewidencji gruntów dokonano zmiany na „Bi” oznaczenia użytków gruntowych działek numer 1082/5 i 1082/7 w obr. 11 oraz na „Bp” oznaczenia użytku gruntowego działki 1082/6 w obr. 11.</p>
<p><u>Uchwała Nr XL/597/21</u> z dnia 21 czerwca 2021 r.</p>	<p>Tabliczki z nazwą ulicy, która została nadana uchwałą, tj. Bulwary św. Jana Teologa, zostały umieszczone w terenie. Uzupełniono wykaz</p>

Uchwała	Wykonanie
w sprawie nadania nazwy obszarowi, położonemu w Białymstoku na osiedlu Nr 26 – Bacieczki	nazw ulic i placów Miasta Białegostoku, ewidencji gruntów i budynków oraz ewidencji miejscowości ulic i adresów. Uchwała została opublikowana w Dzienniku Urzędowym Województwa Podlaskiego z 2021 r., poz. 2574.
<u>Uchwała Nr XL/598/21</u> z dnia 21 czerwca 2021 r. w sprawie nadania nazwy ulicy, położonej w Białymstoku na osiedlu Nr 10 – Wygoda	Tabliczki z nazwą ulicy, która została nadana uchwałą, tj. Kreatywna, zostały umieszczone w terenie. Uzupełniono wykaz nazw ulic i placów Miasta Białegostoku, ewidencji gruntów i budynków oraz ewidencji miejscowości ulic i adresów. Uchwała została opublikowana w Dzienniku Urzędowym Województwa Podlaskiego z 2021 r., poz. 2575.
<u>Uchwała Nr XL/599/21</u> z dnia 21 czerwca 2021 r. w sprawie nadania nazwy ulicy, położonej w Białymstoku na osiedlu Nr 29 – Bagnówka	Tabliczki z nazwą ulicy, która została nadana uchwałą, tj. Artemidy, zostały umieszczone w terenie. Uzupełniono wykaz nazw ulic i placów Miasta Białegostoku, ewidencji gruntów i budynków oraz ewidencji miejscowości ulic i adresów. Uchwała została opublikowana w Dzienniku Urzędowym Województwa Podlaskiego z 2021 r., poz. 2576.
<u>Uchwała Nr XL/600/21</u> z dnia 21 czerwca 2021 r. w sprawie powołania Białostockiej Rady Seniorów oraz nadania jej Statutu	Zgodnie z wnioskami białostockich organizacji pozarządowych, wyrażonymi w trakcie konsultacji społecznych projektu ww. uchwały, nabór kandydatów do Białostockiej Rady Seniorów odbędzie się w IV kwartale 2021 roku. Uchwała została opublikowana w Dzienniku Urzędowym Województwa Podlaskiego z 2021 r., poz. 2577. Kadencja Rady trwa 3 lata. Rada odbywa posiedzenia nie rzadziej niż raz na kwartał.
<u>Uchwała Nr XL/601/21</u> z dnia 21 czerwca 2021 r. w sprawie określenia trybu powoływania członków oraz organizacji i trybu działania Białostockiej Rady Działalności Pożytku Publicznego	Zgodnie z wnioskami białostockich organizacji pozarządowych, wyrażonymi w trakcie konsultacji społecznych projektu ww. uchwały, nabór kandydatów do Białostockiej Rady Działalności Pożytku Publicznego odbędzie się w IV kwartale 2021 roku. Uchwała została opublikowana w Dzienniku Urzędowym Województwa Podlaskiego z 2021 r., poz. 2578. Zarządzeniem Nr 68/22 Prezydenta Miasta Białegostoku z dnia 24 stycznia 2022 r. ustalony został skład osobowy Białostockiej Rady Działalności Pożytku Publicznego. W skład Rady wchodzi 10 osób: 2 przedstawicieli Rady Miasta, 3 przedstawicieli Prezydenta, 5 przedstawicieli organizacji pozarządowych. Prezydent wręczył akty powołania 24 stycznia 2022 r. Pierwsze posiedzenie Rady odbyło się 9 lutego 2022 r. – wybrano 2 współprzewodniczących Rady. Kadencja Rady trwa 3 lata. Rada odbywa posiedzenia nie rzadziej niż raz na kwartał.
<u>Uchwała Nr XL/602/21</u> z dnia 21 czerwca 2021 r. w sprawie miejscowego planu zagospodarowania przestrzennego części osiedla Mickiewicza w Białymstoku (w rejonie ulic Elizy Orzeszkowej i Marii Konopnickiej)	Uchwałę, wraz z dokumentacją planistyczną, przekazano Wojewodzie Podlaskiemu w celu oceny zgodności z prawem. Informację o uchwaleniu planu zamieszczono na tablicy ogłoszeń Urzędu Miejskiego w Białymstoku, na stronie Biuletynu Informacji Publicznej Urzędu Miejskiego w Białymstoku, w wydaniu lokalnym „Gazety Wyborczej” i w ogólnodostępnym wykazie danych o środowisku (Ekoportal) oraz przekazano przyjęty dokument, wraz z podsumowaniem, do Regionalnej Dyrekcji Ochrony Środowiska w Białymstoku i Państwowego Powiatowego Inspektora Sanitarnego w Białymstoku. Uchwała została opublikowana w Dzienniku Urzędowym Województwa Podlaskiego z 2021 r., poz. 2579.
<u>Uchwała Nr XL/603/21</u> z dnia 21 czerwca 2021 r. w sprawie zmiany miejscowego planu zagospodarowania przestrzennego części osiedla	Uchwałę, wraz z dokumentacją planistyczną, przekazano Wojewodzie Podlaskiemu w celu oceny zgodności z prawem. Informację o uchwaleniu planu zamieszczono na tablicy ogłoszeń Urzędu Miejskiego w Białymstoku, na stronie Biuletynu Informacji Publicznej Urzędu Miejskiego w Białymstoku, w wydaniu lokalnym „Gazety

Uchwała	Wykonanie
<p>Bema w Białymstoku (w rejonie ulicy Wojsk Ochrony Pogranicza) - etap I</p>	<p>Wyborczej” i w ogólnodostępnym wykazie danych o środowisku (Ekoportale) oraz przekazano przyjęty dokument, wraz z podsumowaniem, do Regionalnej Dyrekcji Ochrony Środowiska w Białymstoku. i Państwowego Powiatowego Inspektora Sanitarnego w Białymstoku. Uchwała została opublikowana w Dzienniku Urzędowym Województwa Podlaskiego z 2021 r., poz. 2580.</p>
<p><u>Uchwała Nr XLI/604/21</u> z dnia 16 sierpnia 2021 r. w sprawie odmowy ustalenia lokalizacji inwestycji mieszkaniowej na działce Nr ewid. 733 w obr. 17 (Bojary) przy ul. Poprzecznej w Białymstoku</p>	<p>Wnioskodawca został pisemnie poinformowany o podjęciu przez Radę Miasta Białystok ww. uchwały. Wnioskodawca odebrał przesłaną informację wraz z oryginałem uchwały w dniu 5 września 2021 r. W dniu 4 października 2021 r. wnioskodawca złożył za pośrednictwem Rady Miasta Białystok pisemną skargę na przedmiotową uchwałę do Wojewódzkiego Sądu Administracyjnego w Białymstoku. W dniu 18 października 2021 r. Rada Miasta Białystok przekazała do Wojewódzkiego Sądu Administracyjnego w Białymstoku skargę doręczoną organowi, wraz z aktami sprawy oraz pisemną odpowiedź na przedmiotową skargę. W dniu 25 listopada 2021 r. Wnioskodawca złożył dodatkowe pismo procesowe uzupełniające stanowisko przedstawione w skardze na przedmiotową uchwałę. Wojewódzki Sąd Administracyjny na rozprawie w dniu 16 grudnia 2021 r. stwierdził nieważność zaskarżonej uchwały i zasądził od Rady Miasta Białystok na rzecz Wnioskodawcy kwotę 3197 zł tytułem zwrotu kosztów postępowania sądowego.</p>
<p><u>Uchwała Nr XLI/605/21</u> z dnia 16 sierpnia 2021 r. zmieniająca uchwałę w sprawie wyboru metody ustalenia opłaty za gospodarowanie odpadami komunalnymi oraz ustalenia stawki tej opłaty i ustalenia stawki opłaty za pojemnik o określonej pojemności</p>	<p>Uchwała została opublikowana w Dzienniku Urzędowym Województwa Podlaskiego z 2021 r., poz. 3602. Zmiana stawek opłaty za gospodarowanie odpadami komunalnymi jest spowodowana wzrostem kosztów zagospodarowania oraz odbioru i transportu odpadów komunalnych, prowadzenia PSZOK – ów i zarządzania Systemem Gospodarowania Odpadami Komunalnymi (w tym też edukacji ekologicznej).</p> <p>Przedmiotowy projekt uchwały poddany został konsultacjom z:</p> <ul style="list-style-type: none"> - Miejską Radą Seniorów w Białymstoku, - organizacjami pozarządowymi i innymi podmiotami prowadzącymi działalność w zakresie pożytku publicznego działającymi na podstawie przepisów ustawy z dnia 24 kwietnia 2003 r. o działalności pożytku publicznego i wolontariacie, - mieszkańcami Miasta Białegostoku. <p>Ponadto zgodnie z ustawą z dnia 23 maja 1991 r. o związkach zawodowych (Dz. U. z 2019 r. poz. 263 z późn. zm.) projekt przekazano w celu zaopiniowania zgodnie z kompetencjami związkom zawodowym:</p> <ul style="list-style-type: none"> - Zarząd Wojewódzki Forum Związków Zawodowych Województwa Podlaskiego, - Rada OPZZ Województwa Podlaskiego, - Zarząd Regionu Podlaskiego NSZZ „Solidarność”. <p>Podjęto działania mające na celu poinformowanie mieszkańców Białegostoku o zmianie w/w stawek (strona internetowa, indywidualne zawiadomienia właścicieli nieruchomości o zmianie stawek opłat za gospodarowanie odpadami komunalnymi).</p>
<p><u>Uchwała Nr XLI/606/21</u> z dnia 16 sierpnia 2021 r. w sprawie przyjęcia gminnego programu osłonowego w zakresie zmniejszenia wydatków</p>	<p>Miejski Ośrodek Pomocy Rodzinie w Białymstoku podjął realizację przedmiotowej uchwały w dniu 02.11.2021 r. W tym dniu zostało zarejestrowanych 9 wniosków. Uchwała została opublikowana w Dzienniku Urzędowym Województwa Podlaskiego z 2021 r., poz. 3603. W okresie od 1 listopada 2021 r. do 31 grudnia 2021 r.</p>

Uchwała	Wykonanie
mieszkańców Miasta Białegostoku z tytułu opłat za gospodarowanie odpadami komunalnymi na lata 2021 – 2023	zostało przyjętych 244 wniosków o przyznanie świadczenia pieniężnego w zakresie zmniejszenia wydatków z tytułu opłat za gospodarowanie odpadami komunalnymi.
<u>Uchwała Nr XLI/607/21</u> z dnia 16 sierpnia 2021 r. w sprawie nadania statutu Muzeum Pamięci Sybiru	Informacja o nadaniu Muzeum statutu została ujawniona w Rejestrze Instytucji Kultury i księdze rejestrowej Muzeum Pamięci Sybiru (RIK 08/17), zgodnie z przepisami Rozporządzenia Ministra Kultury i Dziedzictwa Narodowego z dnia 26 stycznia 2012 r. w sprawie sposobu prowadzenia i udostępniania rejestru instytucji kultury (Dz. U. poz. 189). 23 sierpnia 2021 r. uchwałę przekazano instytucji. Ponadto, w związku z opiniowaniem statutu przez Ministra Kultury, Dziedzictwa Narodowego i Sportu 23 sierpnia br. kopię uchwały wysłano także do Departamentu Dziedzictwa Kulturowego Ministerstwa Kultury oraz do Narodowego Instytutu Muzealnictwa i Ochrony Zabytków. Uchwała została opublikowana w Dzienniku Urzędowym Województwa Podlaskiego z 2021 r., poz. 3604.
<u>Uchwała Nr XLIII/608/21</u> z dnia 20 września 2021 r. zmieniająca uchwałę w sprawie budżetu Miasta Białegostoku na 2021 rok	Rada Miasta zmieniła plan dochodów i wydatków budżetu Miasta Białegostoku na 2021 r. Dokonano odpowiednich zmian w planach finansowych jednostek miejskich po stronie dochodów i wydatków. Budżet Miasta realizowany jest zgodnie z planem określonym przez Radę Miasta. Uchwała została opublikowana w Dzienniku Urzędowym Województwa Podlaskiego z 2021 r., poz. 3623.
<u>Uchwała Nr XLIII/609/21</u> z dnia 20 września 2021 r. zmieniająca uchwałę w sprawie Wieloletniej Prognozy Finansowej Miasta Białegostoku na lata 2021 – 2040	Rada Miasta zmieniła Wieloletnią Prognozę Finansową Miasta Białegostoku na lata 2021–2040 wraz z prognozą kwoty długu i spłat zobowiązań na lata 2021-2040. Rada Miasta zmieniła załącznik „Przedsięwzięcia WPF” oraz uaktualniła "Objaśnienia wartości przyjętych w Wieloletniej Prognozie Finansowej na lata 2021-2040". Wieloletnia Prognoza Finansowa realizowana jest zgodnie z planem określonym przez Radę Miasta.
<u>Uchwała Nr XLIII/610/21</u> z dnia 20 września 2021 r. w sprawie upamiętnienia Prezydenta Sybiraka – Seweryna Nowakowskiego, w formie pomnika, na osiedlu Centrum w Białymstoku	Został sporządzony projekt regulaminu konkursu rzeźbiarsko - architektonicznego na opracowanie koncepcji pomnika Prezydenta Sybiraka – Seweryna Nowakowskiego, zlokalizowanego przy ul. Akademickiej w Białymstoku. Projekt regulaminu konkursu zostanie przekazany do Biura Zamówień Publicznych w celu sprawdzenia pod względem zgodności z przepisami ustawy Prawo Zamówień Publicznych.
<u>Uchwała Nr XLIII/611/21</u> z dnia 20 września 2021 r. zmieniająca uchwałę w sprawie ustanowienia dorocznej Nagrody Literackiej Prezydenta Miasta Białegostoku im. Wiesława Kazaneckiego oraz warunków i trybu jej przyznawania	Informacja o zmianie terminu składania wniosków została zamieszczona na stronie www.bialystok.pl oraz przekazana członkom kapituły Nagrody. Zmienione zasady naboru wniosków zostaną zastosowane przy procedowaniu Nagrody Literackiej za 2021 rok. Uchwała została opublikowana w Dzienniku Urzędowym Województwa Podlaskiego z 2021 r., poz. 3609.
<u>Uchwała Nr XLIII/612/21</u> z dnia 20 września 2021 r. w sprawie pozbawienia części ulicy Krótkiej kategorii drogi gminnej	Ww. uchwałę pozbawiono kategorii drogi gminnej część ulicy Krótkiej w Białymstoku zlokalizowaną na działce oznaczonej numerem 775/4 o pow. 0,0279 ha w obr. 11 – Śródmieście, która została wyłączona z użytkowania jako droga. W ewidencji gruntów i budynków miasta Białegostoku nastąpiła zmiana na „Bp” oznaczenia użytku gruntowego ww. nieruchomości. Uchwała została opublikowana w Dzienniku Urzędowym Województwa Podlaskiego z 2021 r., poz. 3610.
<u>Uchwała Nr XLIII/613/21</u>	Uchwała została przekazana do wiadomości dyrektorom białostockich

Uchwała	Wykonanie
z dnia 20 września 2021 r. w sprawie ustalenia planu sieci publicznych przedszkoli i oddziałów przedszkolnych w szkołach podstawowych prowadzonych przez Miasto Białystok	przedszkoli samorządowych i szkół podstawowych z oddziałami przedszkolnymi w celu zapoznania się i stosowania. Uchwała została opublikowana w Dzienniku Urzędowym Województwa Podlaskiego z 2021 r., poz. 3611.
<u>Uchwała Nr XLIII/614/21</u> z dnia 20 września 2021 r. w sprawie ustalenia planu sieci publicznych szkół podstawowych prowadzonych przez Miasto Białystok oraz określenia granic obwodów publicznych szkół podstawowych	Uchwała została przekazana do wiadomości dyrektorom białostockich szkół podstawowych w celu zapoznania się i stosowania. Uchwała została opublikowana w Dzienniku Urzędowym Województwa Podlaskiego z 2021 r., poz. 3612.
<u>Uchwała Nr XLIII/615/21</u> z dnia 20 września 2021 r. w sprawie nadania imienia Centrum Kształcenia Zawodowego Nr 2 w Białymstoku wchodzącemu w skład Zespołu Szkół Mechanicznych im. Św. Józefa w Białymstoku	Prezydent Miasta Białegostoku wydał zarządzenie Nr 821/21 z dnia 12 października 2021 r. w sprawie sposobu wykonania uchwały Nr XLIII/615/21 Rady Miasta Białystok z dnia 20 września 2021 r. w sprawie nadania imienia Centrum Kształcenia Zawodowego Nr 2 w Białymstoku wchodzącemu w skład Zespołu Szkół Mechanicznych im. Św. Józefa w Białymstoku. Zarządzenie przekazano dyrektorowi szkoły. Uroczyste nadanie imienia CKZ Nr 2 odbyło się 10 grudnia 2021 r.
<u>Uchwała Nr XLIII/616/21</u> z dnia 20 września 2021 r. w sprawie przystąpienia do sporządzenia miejscowego planu zagospodarowania przestrzennego części osiedla Wygoda w Białymstoku w rejonie ulic Ks. A. Syczewskiego i R. Traugutta	Uchwała upoważniła Prezydenta Miasta Białegostoku do rozpoczęcia procedury sporządzenia planu obejmującego obszar położony pomiędzy ulicami: R. Traugutta, Ks. A. Syczewskiego, Gen. S. Sosabowskiego oraz nieruchomością należącą do Polskiej Spółki Gazownictwa. Opracowanie jest na etapie analizy materiałów wejściowych. Zgodnie z art. 17 ustawy o planowaniu i zagospodarowaniu przestrzennym oraz art. 39 ust. 1 pkt 1 ustawy z dnia 3 października 2008 r. o udostępnianiu informacji o środowisku i jego ochronie, udziale społeczeństwa w ochronie środowiska oraz o ocenach oddziaływania na środowisko – przystąpiono do sporządzenia planu poprzez ogłoszenie o powyższym w dniu 17.12.2021 r. w „Gazecie Wyborczej”, na tablicy ogłoszeń Urzędu Miejskiego i w BIP oraz zawiadomienie pismem z dnia 10.12.2021 r. organów określonych ustawą. Wyznaczono w nich termin składania wniosków do projektu zmiany planu - do dnia 17.01.2022 r. Wpłynął 1 wniosek od instytucji uzgadniającej projekt planu (Urząd Lotnictwa Cywilnego) i 1 zbiorowy wniosek od osób fizycznych. Opracowanie jest na etapie analizy materiałów wejściowych i wniosków.
<u>Uchwała Nr XLIII/617/21</u> z dnia 20 września 2021 r. w sprawie przystąpienia do sporządzenia miejscowego planu zagospodarowania przestrzennego części osiedla Antoniuk w Białymstoku w rejonie ulicy Świętokrzyskiej	Uchwała upoważniła Prezydenta Miasta Białegostoku do rozpoczęcia procedury sporządzenia planu obejmującego obszar położony pomiędzy ulicą Świętokrzyską a rzeką Białą. Kontynuacja procesu planistycznego będzie uzależniona od poprzedzającego uchwalenia zmiany studium w ramach procedury zmiany na podstawie uchwały Nr XXVI/417/20 Rady Miasta Białystok z dnia 22 czerwca 2020 r. w sprawie przystąpienia do sporządzenia zmiany „Studium uwarunkowań i kierunków zagospodarowania przestrzennego miasta Białegostoku”. Trwają prace nad zmianą studium w ramach procedury zmiany na podstawie uchwały Nr XXVI/417/20 Rady Miasta Białystok z dnia 22 czerwca 2020 r. w sprawie przystąpienia do sporządzenia zmiany „Studium uwarunkowań i kierunków zagospodarowania

Uchwała	Wykonanie
	przestrzennego miasta Białegostoku”.
<p><u>Uchwała Nr XLIII/618/21</u> z dnia 20 września 2021 r. w sprawie zmiany miejscowego planu zagospodarowania przestrzennego części osiedli Centrum i Przydworcowe w Białymstoku (rejon ul. Młynowej i Cieszyńskiej) - etap I</p>	<p>Uchwała została opublikowana w Dzienniku Urzędowym Województwa Podlaskiego z 2021 r., poz. 3613. Plan obowiązuje od dnia 12 października 2021 r. Zgodnie z ustawą z dnia 3 października 2008 r. o udostępnianiu informacji o środowisku i jego ochronie, udziale społeczeństwa w ochronie środowiska oraz o ocenach oddziaływania na środowisko, informację o uchwaleniu planu zamieszczono na tablicy ogłoszeń Urzędu Miejskiego w Białymstoku, na stronie Biuletynu Informacji Publicznej Urzędu Miejskiego w Białymstoku, w wydaniu lokalnym „Gazety Wyborczej” i w ogólnodostępnym wykazie danych o środowisku (Ekoportal) oraz przekazano przyjęty dokument wraz z podsumowaniem, o którym mowa w art. 55 ust. 3 ww. ustawy, do Regionalnej Dyrekcji Ochrony Środowiska w Białymstoku i Państwowego Powiatowego Inspektora Sanitarnego w Białymstoku.</p>
<p><u>Uchwała Nr XLIII/619/21</u> z dnia 20 września 2021 r. w sprawie miejscowego planu zagospodarowania przestrzennego części osiedla Dojlidy Górne w Białymstoku w rejonie ulic Zabłudowskiej i Stoczni Gdańskiej</p>	<p>Uchwała została opublikowana w Dzienniku Urzędowym Województwa Podlaskiego z 2021 r., poz. 3614, plan obowiązuje od dnia 12 października 2021 r. Zgodnie z ustawą z dnia 3 października 2008 r. o udostępnianiu informacji o środowisku i jego ochronie, udziale społeczeństwa w ochronie środowiska oraz o ocenach oddziaływania na środowisko, informację o uchwaleniu planu zamieszczono na tablicy ogłoszeń Urzędu Miejskiego w Białymstoku, na stronie Biuletynu Informacji Publicznej Urzędu Miejskiego w Białymstoku, w wydaniu lokalnym „Gazety Wyborczej” i w ogólnodostępnym wykazie danych o środowisku (Ekoportal) oraz przekazano przyjęty dokument wraz z podsumowaniem, o którym mowa w art. 55 ust. 3 ww. ustawy, do Regionalnej Dyrekcji Ochrony Środowiska w Białymstoku i Państwowego Powiatowego Inspektora Sanitarnego w Białymstoku.</p>
<p><u>Uchwała Nr XLIII/620/21</u> z dnia 20 września 2021 r. w sprawie rozpatrzenia skargi Pani E.M. na Prezydenta Miasta Białegostoku – projekt Komisji Skarg Wniosków i Petycji</p>	<p>Pismem z dnia 22 września 2021 r. uchwała została przekazana stronie skarżącej.</p>
<p><u>Uchwała Nr XLIV/621/21</u> z dnia 20 września 2021 r. w sprawie rozpatrzenia skargi Stowarzyszenia na rzecz Praworządności w Szkołach “Stowarzyszenie Umarłych Statutów” na Prezydenta Miasta Białegostoku</p>	<p>Pismem z dnia 22 września 2021 r. uchwała została przekazana stronie skarżącej.</p>
<p><u>Uchwała Nr XLIV/622/21</u> z dnia 25 października 2021 r. zmieniającą uchwałę w sprawie budżetu Miasta Białegostoku na 2021 rok</p>	<p>Rada Miasta dokonała zmian w budżecie miasta po stronie dochodów i wydatków. Budżet Miasta realizowany jest zgodnie z planem określonym przez Radę Miasta. Uchwała została opublikowana w Dzienniku Urzędowym Województwa Podlaskiego z 2021 r., poz. 4113.</p>
<p><u>Uchwała Nr XLIV/623/21</u> z dnia 25 października 2021 r. zmieniającą uchwałę w sprawie Wieloletniej Prognozy Finansowej Miasta Białegostoku</p>	<p>Rada Miasta zmieniła Wieloletnią Prognozę Finansową Miasta Białegostoku na lata 2021–2040 wraz z prognozą kwoty długu i spłat zobowiązań na lata 2021-2040. Rada Miasta zmieniła załącznik „Przedsięwzięcia WPF” oraz uaktualniła „Objaśnienia wartości przyjętych w Wieloletniej Prognozie Finansowej na lata 2021-2040”.</p>

Uchwała	Wykonanie
na lata 2021 – 2040	Wieloletnia Prognoza Finansowa realizowana jest zgodnie z planem określonym przez Radę Miasta.
<u>Uchwała Nr XLIV/624/21</u> z dnia 25 października 2021 r. w sprawie nadania nazwy ulicy, położonej w Białymstoku na osiedlu Nr 19 – Zielone Wzgórza	Tabliczki z nazwą ulicy, która została nadana uchwałą, tj. Szałwiowa, zostały umieszczone w terenie. Uzupełniono wykaz nazw ulic i placów Miasta Białegostoku, ewidencji gruntów i budynków oraz ewidencji miejscowości ulic i adresów. Uchwała została opublikowana w Dzienniku Urzędowym Województwa Podlaskiego z 2021 r., poz. 4079.
<u>Uchwała Nr XLIV/625/21</u> z dnia 25 października 2021 r. w sprawie nadania nazwy ulicy, położonej w Białymstoku na osiedlu Nr 20 – Starosielce	Tabliczki z nazwą ulicy, która została nadana uchwałą, tj. Czarnogórska, zostały umieszczone w terenie. Uzupełniono wykaz nazw ulic i placów Miasta Białegostoku, ewidencji gruntów i budynków oraz ewidencji miejscowości ulic i adresów. Uchwała została opublikowana w Dzienniku Urzędowym Województwa Podlaskiego z 2021 r., poz. 4080.
<u>Uchwała Nr XLIV/626/21</u> z dnia 25 października 2021 r. w sprawie pozbawienia części ulicy Dziesięciny kategorii drogi powiatowej	Przedmiotową uchwałą pozbawiono kategorii drogi powiatowej część ulicy Dziesięciny w Białymstoku zlokalizowaną na działce oznaczonej numerem 1727/5 o pow. 0,0012 ha w obr. 2 (Wysoki Stoczek), która została wyłączona z użytkowania jako droga. W związku z powyższym, w ewidencji gruntów i budynków miasta Białegostoku nastąpiła zmiana oznaczenia użytku gruntowego ww. nieruchomości na „Bp”. Uchwała została opublikowana w Dzienniku Urzędowym Województwa Podlaskiego z 2021 r., poz. 4081.
<u>Uchwała Nr XLIV/627/21</u> z dnia 25 października 2021 r. w sprawie nadania imienia Przedszkola Samorządowemu Nr 65 w Białymstoku	W dniu 12 listopada 2021 r. Prezydent Miasta Białegostoku wydał zarządzenie Nr 901/21 w sprawie sposobu wykonania ww. uchwały. Dnia 15 listopada 2021 r. egzemplarz zarządzenia został przekazany dyrektorowi Przedszkola Samorządowego Nr 65 w Białymstoku.
<u>Uchwała Nr XLIV/628/21</u> z dnia 25 października 2021 r. zmieniająca uchwałę w sprawie ustalenia Statutu Żłobka Miejskiego Nr 3 w Białymstoku	Uchwała została przekazana dyrektorowi Żłobka Miejskiego Nr 3 oraz opublikowana w Dzienniku Urzędowym Województwa Podlaskiego z 2021 r., poz. 4082.
<u>Uchwała Nr XLIV/629/21</u> z dnia 25 października 2021 r. w sprawie zmiany miejscowego planu zagospodarowania przestrzennego części osiedla Mickiewicza w Białymstoku (w rejonie ulic Artura Grottgera i Parkowej)	Zgodnie z art. 20 ust. 2 ustawy o planowaniu i zagospodarowaniu przestrzennym uchwałą, wraz z dokumentacją planistyczną, przekazano Wojewodzie Podlaskiemu w celu oceny zgodności z prawem oraz ogłoszenia w Dzienniku Urzędowym Województwa Podlaskiego. Zmiana planu obowiązuje od dnia 17 listopada 2021 r. Zgodnie z ustawą z dnia 3 października 2008 r. o udostępnianiu informacji o środowisku i jego ochronie, udziale społeczeństwa w ochronie środowiska oraz o ocenach oddziaływania na środowisko, informację o uchwaleniu planu zamieszczono na tablicy ogłoszeń Urzędu Miejskiego w Białymstoku, na stronie Biuletynu Informacji Publicznej Urzędu Miejskiego w Białymstoku, w wydaniu lokalnym „Gazety Wyborczej” i w ogólnodostępnym wykazie danych o środowisku (Ekoportal) oraz przekazano przyjęty dokument, wraz z podsumowaniem, o którym mowa w art. 55 ust. 3 ww. ustawy, do Regionalnej Dyrekcji Ochrony Środowiska w Białymstoku i Państwowego Powiatowego Inspektora Sanitarnego w Białymstoku. Uchwała została opublikowana w Dzienniku Urzędowym Województwa Podlaskiego z 2021 r., poz. 4083.
<u>Uchwała Nr XLIV/630/21</u> z dnia 25 października 2021 r. zmieniająca uchwałę w sprawie	Uchwała została podana do publicznej wiadomości w Biuletynie Informacji Publicznej Urzędu Miejskiego w Białymstoku i Dzienniku Urzędowym Województwa Podlaskiego z 2021 r., poz. 4084.

Uchwała	Wykonanie
przyjęcia "Programu Ograniczania Niskiej Emisji dla Miasta Białegostoku"	
<u>Uchwała Nr XLIV/631/21</u> z dnia 25 października 2021 r. w sprawie przyjęcia "Planu gospodarki niskoemisyjnej dla Miasta Białegostoku"	Uchwała została podana do publicznej wiadomości w Biuletynie Informacji Publicznej Urzędu Miejskiego w Białymstoku.
<u>Uchwała Nr XLIV/632/21</u> z dnia 25 października 2021 r. w sprawie uchwalenia „Drugiej aktualizacji projektu założeń do planu zaopatrzenia w ciepło, energię elektryczną i paliwa gazowe dla Miasta Białegostoku na lata 2012-2030”	Przyjęta uchwała jest efektem procesu planowania, w którym gmina porządkuje sprawy energetyczne dla dobra interesu lokalnej gospodarki i społeczności. Uchwała stała się podstawą stworzenia mechanizmów koordynacji inwestycji energetycznych realizowanych przez wszystkie przedsiębiorstwa branżowe w celu zaspokojenia potrzeb wynikających z urbanistycznego rozwoju miasta, oraz modernizacji istniejących zasobów i pozyskiwania nowych źródeł energii, w szczególności ze źródeł odnawialnych.
<u>Uchwała Nr XLIV/633/21</u> z dnia 25 października 2021 r. w sprawie wieloletniego programu gospodarowania mieszkaniowym zasobem Gminy Białystok oraz zasobem pomieszczeń tymczasowych na lata 2021-2025	Na podstawie uchwały Prezydent Miasta Białegostoku w dniu 17 stycznia 2022 r. wydał zarządzenie Nr 42/22 w sprawie stawek czynszu dla lokali wchodzących w skład mieszkaniowego zasobu Gminy Białystok. Postanowienia uchwały są realizowane na bieżąco. Uchwała została opublikowana w Dzienniku Urzędowym Województwa Podlaskiego z 2021 r., poz. 4085.
<u>Uchwała Nr XLIV/634/21</u> z dnia 25 października 2021 r. w sprawie przyjęcia Programu współpracy Miasta Białystok z organizacjami pozarządowymi oraz innymi podmiotami prowadzącymi działalność pożytku publicznego na 2022 rok	<p>Na podstawie podjętej uchwały zostały zlecone organizacjom pozarządowym oraz innym podmiotom prowadzącym działalność pożytku publicznego zadania publiczne ujęte w rozdziale 6 Programu pn.: „Priorytetowe zadania publiczne”, ogłoszone następującymi zarządzeniami Prezydenta Miasta Białegostoku oraz Dyrektora Miejskiego Ośrodka Pomocy Rodzinie w Białymstoku:</p> <ol style="list-style-type: none"> I. w zakresie pomocy społecznej: <ol style="list-style-type: none"> 1) Zarządzenie Nr 907/21 Prezydenta Miasta Białegostoku z dnia 16 listopada 2021 r. w sprawie ogłoszenia otwartego konkursu ofert na realizację zadań publicznych z zakresu pomocy społecznej w latach 2022 - 2023, 2) Zarządzenie Nr 908/21 Prezydenta Miasta Białegostoku z dnia 16 listopada 2021 r. w sprawie ogłoszenia otwartego konkursu ofert na realizację zadań publicznych z zakresu wspierania rodziny i systemu pieczy zastępczej w latach 2022 - 2023, 3) Zarządzenie Nr 922/21 Prezydenta Miasta Białegostoku z dnia 23 listopada 2021 r. w sprawie ogłoszenia otwartego konkursu ofert na realizację zadań publicznych z zakresu działań na rzecz osób niepełnosprawnych w latach 2022 - 2024, 4) Zarządzenie Nr 932/21 Prezydenta Miasta Białegostoku z dnia 25 listopada 2021 r. w sprawie ogłoszenia otwartego konkursu ofert na realizację zadań publicznych z zakresu ochrony zdrowia na lata 2022 - 2024, 5) Zarządzenie Nr 933/21 Prezydenta Miasta Białegostoku z dnia 25 listopada 2021 r. w sprawie ogłoszenia otwartego konkursu ofert na realizację zadań publicznych z zakresu profilaktyki i rozwiązywania problemów alkoholowych w roku 2022, 6) Zarządzenie Nr 935/21 Prezydenta Miasta Białegostoku

Uchwała	Wykonanie
	<p>z dnia 25 listopada 2021 r. w sprawie ogłoszenia otwartego konkursu ofert na prowadzenie klubu sąsiedzkiego przy ul. Barszczańskiej 5 w 2022 roku,</p> <p>7) Zarządzenie Nr 941/21 Prezydenta Miasta Białegostoku z dnia 29 listopada 2021 r. w sprawie ogłoszenia otwartego konkursu ofert na prowadzenie Białostockiej Jadłodzielni w 2022 roku,</p> <p>8) Zarządzenie Nr 942/21 Prezydenta Miasta Białegostoku z dnia 29 listopada 2021 r. w sprawie ogłoszenia otwartego konkursu ofert na realizację zadania publicznego z zakresu pomocy społecznej w 2022 r. pn. MenstruAkcja - wsparcie kobiet w kryzysie menstruacyjnym,</p> <p>9) Zarządzenie Nr 1065/21 Prezydenta Miasta Białegostoku z dnia 29 grudnia 2021 r. w sprawie ogłoszenia otwartego konkursu ofert na finansowanie w 2022 roku wkładów własnych do zadań publicznych realizowanych ze środków spoza budżetu Miasta Białegostoku,</p> <p>10) Zarządzenie Nr 48/2021 Dyrektora Miejskiego Ośrodka Pomocy Rodzinie w Białymstoku z dnia 16 listopada 2021 r. w sprawie ogłoszenia otwartego konkursu ofert na realizację zadań publicznych z zakresu pomocy społecznej w 2022 r.,</p> <p>11) Zarządzenie Nr 49/2021 Dyrektora Miejskiego Ośrodka Pomocy Rodzinie w Białymstoku z dnia 16 listopada 2021 r. w sprawie ogłoszenia otwartego konkursu ofert na realizację zadania publicznego z zakresu wspierania rodziny i systemu pieczy zastępczej w 2022 r.: „Wsparcie rodzinnej pieczy zastępczej poprzez prowadzenie ośrodka konsultacyjno – szkoleniowego”,</p> <p>12) Zarządzenie Nr 50/2021 Dyrektora Miejskiego Ośrodka Pomocy Rodzinie w Białymstoku z dnia 16 listopada 2021 r. w sprawie ogłoszenia otwartego konkursu ofert na realizację zadania publicznego z zakresu wsparcia rodziny i systemu pieczy zastępczej w 2022 r.: „Specjalistyczna praca z rodzinami dzieci umieszczonych i zagrożonych umieszczeniem w pieczy zastępczej;</p> <p>II. Zarządzenie Nr 846/21 Prezydenta Miasta Białegostoku z dnia 22 października 2021 r. w sprawie ogłoszenia otwartego konkursu ofert na realizację zadania publicznego polegającego na powierzeniu prowadzenia punktów przeznaczonych na udzielanie nieodpłatnej pomocy prawnej lub świadczenie nieodpłatnego poradnictwa obywatelskiego oraz realizację działań z zakresu edukacji prawnej w Mieście Białystok w 2022 roku;</p> <p>III. w zakresie kultury, sztuki, ochrony dóbr kultury i dziedzictwa narodowego:</p> <p>1) Zarządzenie Nr 915/21 Prezydenta Miasta Białegostoku z dnia 19 listopada 2021 r. w sprawie ogłoszenia otwartego konkursu ofert na realizację zadań publicznych w dziedzinie kultury, sztuki, ochrony dóbr kultury i dziedzictwa narodowego planowanych do realizacji w 2022 roku, w okresie od 3 stycznia do 31 grudnia,</p> <p>2) Zarządzenie Nr 916/21 Prezydenta Miasta Białegostoku z dnia 19 listopada 2021 r. w sprawie ogłoszenia otwartego konkursu ofert na realizację zadania publicznego w dziedzinie kultury, sztuki, ochrony dóbr kultury i dziedzictwa narodowego pn. „Dom Kultury na Osiedlu Słoneczny Stok”, planowanego do realizacji w latach 2022-</p>

Uchwała	Wykonanie
	<p>2024;</p> <p>IV. w zakresie sportu:</p> <p>1) Zarządzenie Nr 917/21 Prezydenta Miasta Białegostoku z dnia 22 listopada 2021 r. w sprawie ogłoszenia otwartego konkursu ofert na realizację programów szkolenia sportowego w I półroczu 2022 r.,</p> <p>2) Zarządzenie Nr 918/21 Prezydenta Miasta Białegostoku z dnia 22 listopada 2021 r. w sprawie ogłoszenia otwartego konkursu ofert na realizację zadań publicznych w zakresie wspierania i upowszechniania kultury fizycznej, połączonych z realizacją programu profilaktyki przeciwalkoholowej w 2022 roku – zajęcia sportowe,</p> <p>3) Zarządzenie Nr 920/21 Prezydenta Miasta Białegostoku z dnia 23 listopada 2021 r. w sprawie ogłoszenia otwartego konkursu ofert na organizację współzawodnictwa sportowego szkół oraz realizację programu Kibice Razem w 2022 roku;</p> <p>V. w zakresie edukacji:</p> <p>1) Zarządzenie Nr 913/21 Prezydenta Miasta Białegostoku z dnia 19 listopada 2021 r. w sprawie ogłoszenia otwartego konkursu ofert na realizację zadań publicznych w zakresie wypoczynku dzieci i młodzieży pn. „Wypoczynek zimowy dzieci i młodzieży szkolnej – Ferie 2022”.</p> <p>Podjęte działania w zakresie niefinansowej współpracy Miasta i organizacji pozarządowych w okresie od 1 do 27 stycznia 2022 roku:</p> <p>1) przeprowadzono wśród przedstawicieli organizacji pozarządowych nabór kandydatów na członków komisji konkursowych rozpatrujących oferty w miejskich konkursach w 2022 r.,</p> <p>2) rozpoczęto organizację XVII białostockiej edycji Samorządowego Konkursu Nastolatków „Ośmiu Wspaniałych”,</p> <p>3) powołano Białostocką Radę Działalności Pożytku Publicznego II kadencji na lata 2022-2025,</p> <p>4) w ramach Centrum Aktywności Społecznej jest prowadzone Centrum Współpracy Organizacji Pozarządowych dla wspierania potencjału organizacji pozarządowych,</p> <p>5) zostało udzielonych 14 indywidualnych konsultacji przedstawicielom trzeciego sektora w zakresie zasad rozliczania się z realizowanych zadań publicznych, pozyskiwania środków finansowych na realizację celów statutowych oraz grupom inicjatywnym w zakresie procedur założenia organizacji pozarządowej,</p> <p>6) za pośrednictwem elektronicznego newslettera przekazano białostockim organizacjom pozarządowym 11 informacji o lokalnych i ogólnopolskich inicjatywach społecznych.</p> <p>Uchwała została opublikowana w Dzienniku Urzędowym Województwa Podlaskiego z 2021 r., poz. 4086.</p>
<p>Uchwała Nr XLIV/635/21 z dnia 25 października 2021 r. w sprawie wyrażenia zgody na zamianę nieruchomości pomiędzy Miastem Białystok a Gminą Zabłudów, bez obowiązku dokonywania dopłat</p>	<p>Na podstawie uchwały Prezydent Miasta Białegostoku w dniu 05 stycznia 2022 r. wydał zarządzenie Nr 12/22 w sprawie zmiany nieruchomości niezabudowanej stanowiącej własność Miasta Białystok, położonej w Gminie Zabłudów w obr. 12 - Halickie, oznaczonej numerem geodezyjnym 522/2 na nieruchomość stanowiącą własność Gminy Zabłudów, położoną w Gminie Zabłudów w obr. 12 - Halickie oznaczoną numerem geodezyjnym 563/1. Zarządzenie, wraz z wykazem Nr 1/2022, zostało wywieszane na</p>

Uchwała	Wykonanie
	tablicy ogłoszeń Urzędu Miejskiego w Białymstoku. Następnie po upływie terminu sześciu tygodni od dnia wywieszenia wykazu, dotyczącego przysługującego osobom uprawnionym prawa pierwszeństwa w nabyciu nieruchomości, zostanie przygotowany protokół określający warunki planowanej transakcji, a w dalszej kolejności zostanie zawarta umowa zamiany.
<p><u>Uchwała Nr XLIV/636/21</u> z dnia 25 października 2021 r. w sprawie wyrażenia zgody na sprzedaż Skarbowi Państwa nieruchomości położonej w Białymstoku przy ul. Włókienniczej za cenę niższą niż wartość rynkowa nieruchomości</p>	<p>Na podstawie uchwały Prezydent Miasta Białegostoku w dniu 27 października 2021 r. wydał zarządzenie Nr 858/21 w sprawie przeznaczenia do zbycia w trybie bezprzetargowym nieruchomości stanowiącej własność Gminy Białystok, położonej w Białymstoku przy ul. Włókienniczej, oznaczonej w operacie ewidencji gruntów i budynków obrębem 11 – Śródmieście numerem 5/6. Cena zbycia przedmiotowej nieruchomości ustalona została na kwotę 2 420 564,23 zł, to jest niższą niż wartość rynkowa nieruchomości. Dnia 21 grudnia 2021 r. została zawarta umowa sprzedaży, mocą której Gmina Białystok sprzedała Skarbowi Państwa – Prokuraturze Regionalnej w Białymstoku prawo własności przedmiotowej nieruchomości.</p>
<p><u>Uchwała Nr XLIV/637/21</u> z dnia 25 października 2021 r. w sprawie określenia przystanków komunikacyjnych, których właścicielem lub zarządzającym jest Gmina Białystok, warunków i zasad korzystania z tych obiektów</p>	<p>Uchwała została opublikowana na stronie internetowej Białostockiej Komunikacji Miejskiej w dziale przeznaczonym dla przewoźników i operatorów oraz w Dzienniku Urzędowym Województwa Podlaskiego z 2021 r., poz. 4087.</p>
<p><u>Uchwała Nr XLV/638/21</u> z dnia 29 listopada 2021 r. zmieniająca uchwałę w sprawie budżetu Miasta Białegostoku na 2021 rok</p>	<p>Rada Miasta dokonała zmian w budżecie miasta po stronie dochodów i wydatków. Budżet Miasta realizowany jest zgodnie z planem określonym przez Radę Miasta. Uchwała została opublikowana w Dzienniku Urzędowym Województwa Podlaskiego z 2021 r., poz. 5019.</p>
<p><u>Uchwała Nr XLV/639/21</u> z dnia 29 listopada 2021 r. zmieniająca uchwałę w sprawie Wieloletniej Prognozy Finansowej Miasta Białegostoku na lata 2021 – 2040</p>	<p>Rada Miasta zmieniła Wieloletnią Prognozę Finansową Miasta Białegostoku na lata 2021–2040 wraz z prognozą kwoty długu i spłat zobowiązań na lata 2021-2040. Rada Miasta zmieniła załącznik „Przedsięwzięcia WPF” oraz uaktualniła „Objaśnienia wartości przyjętych w Wieloletniej Prognozie Finansowej na lata 2021-2040”. Wieloletnia Prognoza Finansowa realizowana jest zgodnie z planem określonym przez Radę Miasta.</p>
<p><u>Uchwała Nr XLV/640/21</u> z dnia 29 listopada 2021 r. w sprawie uchylenia uchwały Rady Miasta Białystok w sprawie opłaty targowej</p>	<p>Mając na uwadze fakultatywny charakter opłaty targowej Rada Miasta odstąpiła z dniem 1 stycznia 2022 roku od poboru na terenie miasta Białegostoku opłaty targowej. Uchwała została opublikowana w Dzienniku Urzędowym Województwa Podlaskiego z 2021 r., poz. 4694.</p>
<p><u>Uchwała Nr XLV/641/21</u> z dnia 29 listopada 2021 r. w sprawie określenia wysokości stawek podatku od nieruchomości</p>	<p>Rada Miasta uchwaliła stawki podatku od nieruchomości: od gruntów, od budynków lub ich części oraz od budowli lub ich części. Uchwała realizowana jest zgodnie z wysokością stawek w niej określonych. Uchwała została opublikowana w Dzienniku Urzędowym Województwa Podlaskiego z 2021 r., poz. 4700.</p>
<p><u>Uchwała Nr XLV/642/21</u> z dnia 29 listopada 2021 r. w sprawie określenia wzoru deklaracji o wysokości opłaty za gospodarowanie odpadami</p>	<p>Rada Miasta uchwaliła nowy wzór deklaracji w sprawie opłaty za gospodarowanie odpadami komunalnymi. Na mocy uchwały Nr XLVI/672/21 niniejsza uchwała straciła moc.</p>

Uchwała	Wykonanie
komunalnymi składanej przez właścicieli nieruchomości	
<p><u>Uchwała Nr XLV/643/21</u> z dnia 29 listopada 2021 r. w sprawie miejscowego planu zagospodarowania przestrzennego części osiedla Wysoki Stoczek w Białymstoku w rejonie ulic Rzemieślniczej i Długiej</p>	<p>Zgodnie z art. 20 ust. 2 ustawy o planowaniu i zagospodarowaniu przestrzennym uchwałę, wraz z dokumentacją planistyczną, przekazano Wojewodzie Podlaskiemu w celu oceny zgodności z prawem oraz ogłoszenia w Dzienniku Urzędowym Województwa Podlaskiego. Zgodnie z ustawą z dnia 3 października 2008 r. o udostępnianiu informacji o środowisku i jego ochronie, udziale społeczeństwa w ochronie środowiska oraz o ocenach oddziaływania na środowisko, informację o uchwaleniu planu zamieszczono na tablicy ogłoszeń Urzędu Miejskiego w Białymstoku, na stronie Biuletynu Informacji Publicznej Urzędu Miejskiego w Białymstoku, w wydaniu lokalnym „Gazety Wyborczej” i w ogólnodostępnym wykazie danych o środowisku (Ekoportal) oraz przekazano przyjęty dokument, wraz z podsumowaniem, o którym mowa w art. 55 ust. 3 ww. ustawy, do Regionalnej Dyrekcji Ochrony Środowiska w Białymstoku i Państwowego Powiatowego Inspektora Sanitarnego w Białymstoku. Uchwała została opublikowana w Dzienniku Urzędowym Województwa Podlaskiego z 2021 r., poz. 4995.</p>
<p><u>Uchwała Nr XLV/644/21</u> z dnia 29 listopada 2021 r. w sprawie zmiany miejscowego planu zagospodarowania przestrzennego części osiedla Wygoda w Białymstoku (rejon ul. Zacisze) - etap I</p>	<p>Zgodnie z art. 20 ust. 2 ustawy o planowaniu i zagospodarowaniu przestrzennym uchwałę, wraz z dokumentacją, planistyczną przekazano Wojewodzie Podlaskiemu w celu oceny zgodności z prawem oraz ogłoszenia w Dzienniku Urzędowym Województwa Podlaskiego. Zgodnie z ustawą z dnia 3 października 2008 r. o udostępnianiu informacji o środowisku i jego ochronie, udziale społeczeństwa w ochronie środowiska oraz o ocenach oddziaływania na środowisko, informację o uchwaleniu planu zamieszczono na tablicy ogłoszeń Urzędu Miejskiego w Białymstoku, na stronie Biuletynu Informacji Publicznej Urzędu Miejskiego w Białymstoku, w wydaniu lokalnym „Gazety Wyborczej” i w ogólnodostępnym wykazie danych o środowisku (Ekoportal) oraz przekazano przyjęty dokument, wraz z podsumowaniem, o którym mowa w art. 55 ust. 3 ww. ustawy, do Regionalnej Dyrekcji Ochrony Środowiska w Białymstoku i Państwowego Powiatowego Inspektora Sanitarnego w Białymstoku. Uchwała została opublikowana w Dzienniku Urzędowym Województwa Podlaskiego z 2021 r., poz. 4996.</p>
<p><u>Uchwała Nr XLV/645/21</u> z dnia 29 listopada 2021 r. w sprawie nadania nazwy ulicy, położonej w Białymstoku na osiedlu Nr 9 – Jarosówka</p>	<p>Tabliczki z nazwą ulicy, która została nadana uchwałą, tj. Św. Tomasza, zostały umieszczone w terenie. Uzupełniono wykaz nazw ulic i placów Miasta Białegostoku, ewidencji gruntów i budynków oraz ewidencji miejscowości ulic i adresów. Uchwała została opublikowana w Dzienniku Urzędowym Województwa Podlaskiego z 2021 r., poz. 4695.</p>
<p><u>Uchwała Nr XLV/646/21</u> z dnia 29 listopada 2021 r. w sprawie ogłoszenia jednolitego tekstu uchwały w sprawie ustanowienia dorocznej Nagrody Literackiej Prezydenta Miasta Białegostoku im. Wiesława Kazaneckiego oraz warunków i trybu jej przyznawania</p>	<p>Obwieszczenie Rady Miasta Białystok z dnia 29 listopada 2021 r. w sprawie ogłoszenia jednolitego tekstu uchwały w sprawie ustanowienia dorocznej Nagrody Literackiej Prezydenta Miasta Białegostoku im. Wiesława Kazaneckiego oraz warunków i trybu jej przyznawania zostało opublikowane w Dzienniku Urzędowym Województwa Podlaskiego z 2021 r., poz. 4994.</p>
<p><u>Uchwała Nr XLV/647/21</u> z dnia 29 listopada 2021 r.</p>	<p>Uchwała została opublikowana w Dzienniku Urzędowym Województwa Podlaskiego z 2021 r., poz. 4696 oraz w Biuletynie</p>

Uchwała	Wykonanie
<p>w sprawie ustalenia obowiązujących w 2022 r. wysokości stawek opłat oraz kosztów za usuwanie pojazdów z dróg położonych na terenie miasta Białegostoku i ich parkowanie na wyznaczonych parkingach strzeżonych w przypadkach określonych w art. 130a ustawy Prawo o ruchu drogowym</p>	<p>Informacji Publicznej Urzędu Miejskiego w Białymstoku.</p>
<p><u>Uchwała Nr XLV/648/21</u> z dnia 29 listopada 2021 r. w sprawie wyrażenia zgody na wynajęcie lokali wchodzących w skład mieszkaniowego zasobu Gminy Białystok</p>	<p>W dniu 16 grudnia 2021 r. zostały podpisane umowy najmu z osobami wskazanymi w uchwale.</p>
<p><u>Uchwała Nr XLV/649/21</u> z dnia 29 listopada 2021 r. w sprawie utworzenia ośrodka wsparcia Klub „Senior+”</p>	<p>Z dniem 01 stycznia 2022 r. rozpoczął działalność Klub „Senior+”, który funkcjonuje w strukturach Miejskiego Ośrodka Pomocy Rodzinie w Białymstoku. Trwają zapisy i prowadzona jest rekrutacja seniorów (mieszkańców Białegostoku w wieku 60 lat i więcej, nieaktywnych zawodowo, zagrożonych wykluczeniem społecznym). Uchwała została opublikowana w Dzienniku Urzędowym Województwa Podlaskiego z 2021 r., poz. 4697.</p>
<p><u>Uchwała Nr XLV/650/21</u> z dnia 29 listopada 2021 r. zmieniająca uchwałę w sprawie szczegółowych zasad ponoszenia odpłatności za pobyt w ośrodkach wsparcia i mieszkaniach chronionych</p>	<p>W związku z zakończeniem działalności Klubu Seniora i utworzeniem z dniem 01 stycznia 2022 r. Klubu „Senior+” zapisy uchwały dotyczące ustalania odpłatności za pobyt w ośrodku wsparcia Klubie Seniora stały się bezprzedmiotowe. Zapis dotyczący nieodpłatnego uczestnictwa w zajęciach w nowoutworzonym Klubie „Senior+” znalazł się w uchwale NR XLV/649/21 Rady Miasta Białegostoku w sprawie utworzenia ośrodka wsparcia Klub „Senior+”. Uchwała została opublikowana w Dzienniku Urzędowym Województwa Podlaskiego z 2021 r., poz. 4698.</p>
<p><u>Uchwała Nr XLV/651/21</u> z dnia 29 listopada 2021 r. w sprawie zmiany statutu Miejskiego Ośrodka Pomocy Rodzinie w Białymstoku</p>	<p>Uchwała została podjęta w związku z zakończeniem realizacji przez MOPR wypłaty świadczenia wychowawczego w ramach Programu Rodzina 500+. Ośrodek będzie kontynuował wypłatę świadczeń wychowawczych przyznanych na okres do 31 maja 2022 r., Zaprzestano prowadzenia obsługi finansowo - księgowej Rodziny Dziecka z powodu ich likwidacji, przy czym nadal organizowana jest rodzinna piecza zastępcza w innych przewidzianych przepisami formach. Powierzono Ośrodkowi zadanie polegające na prowadzeniu nowoutworzonego od dnia 01 stycznia 2022 r. ośrodka wsparcia Klub „Senior+”. Opracowany został Regulamin Klubu „Senior+”, który zatwierdza Prezydent Miasta Białegostoku. Uchwała została opublikowana w Dzienniku Urzędowym Województwa Podlaskiego z 2021 r., poz. 4699.</p>
<p><u>Uchwała Nr XLV/652/21</u> z dnia 29 listopada 2021 r. w sprawie zadań, na które Miasto Białystok przeznaczają środki Państwowego Funduszu Rehabilitacji Osób Niepełnosprawnych w roku 2021</p>	<p>Realizowane były następujące zadania:</p> <ol style="list-style-type: none"> 1) Dofinansowanie uczestnictwa osób niepełnosprawnych i ich opiekunów w turnusach rehabilitacyjnych, złożono 624 wnioski, z których zrealizowanych zostało 429, kwota wypłaconego dofinansowania: 816 467,14 zł; 2) Dofinansowanie zaopatrzenia w sprzęt rehabilitacyjny, złożono 28 wniosków, z których zrealizowanych zostało 25,

Uchwała	Wykonanie
	<p>kwota wypłaconego dofinansowania: 32 948,17 zł;</p> <p>3) Dofinansowanie zaopatrzenia w przedmioty ortopedyczne i środki pomocnicze przyznawane osobom niepełnosprawnym na podstawie odrębnych przepisów, złożono 1 545 wniosków, z których zrealizowanych zostało 1 053, kwota wypłaconego dofinansowania: 1 327 014,46 zł;</p> <p>4) Dofinansowanie likwidacji barier architektonicznych, złożono 40 wniosków, z których zrealizowane zostały 22, kwota wypłaconego dofinansowania: 264 505,88 zł;</p> <p>5) Dofinansowanie likwidacji barier w komunikowaniu się, złożono 30 wniosków, z których zrealizowane zostały 22, kwota wypłaconego dofinansowania: 74 915,06 zł;</p> <p>6) Dofinansowanie likwidacji barier technicznych, złożono 94 wnioski, z których zrealizowanych zostało 85, kwota wypłaconego dofinansowania: 260 502,38 zł;</p> <p>7) Rehabilitacja dzieci i młodzieży, złożono 326 wniosków, z których zrealizowanych zostało 310, kwota wypłaconego dofinansowania: 449 633,64 zł.</p> <p>8) Dofinansowanie kosztów działania warsztatów terapii zajęciowej, zrealizowane zostały 4 warsztaty, kwota wypłaconego dofinansowania: 2 479 592,33 zł.</p> <p>Łączna kwota wypłaconego dofinansowania wszystkich wyżej wymienionych działań wyniosła 5 705 579,06 zł.</p>
<p><u>Uchwała Nr XLV/653/21</u> z dnia 29 listopada 2021 r. w sprawie ustalenia Statutu Żłobka Miejskiego Nr 1 Integracyjnego w Białymstoku</p>	<p>Uchwała została przekazana dyrektorowi Żłobka do realizacji i ogłoszona w Dzienniku Urzędowym Województwa Podlaskiego pod poz. 4701.</p>
<p><u>Uchwała Nr XLV/654/21</u> z dnia 29 listopada 2021 r. w sprawie ustalenia Statutu Żłobka Miejskiego Nr 2 w Białymstoku</p>	<p>Uchwała została przekazana dyrektorowi Żłobka do realizacji i ogłoszona w Dzienniku Urzędowym Województwa Podlaskiego pod poz. 4702.</p>
<p><u>Uchwała Nr XLV/655/21</u> z dnia 29 listopada 2021 r. w sprawie ustalenia Statutu Żłobka Miejskiego Nr 4 w Białymstoku</p>	<p>Uchwała została przekazana dyrektorowi Żłobka do realizacji i ogłoszona w Dzienniku Urzędowym Województwa Podlaskiego pod poz. 4703.</p>
<p><u>Uchwała Nr XLV/656/21</u> z dnia 29 listopada 2021 r. w sprawie ustalenia Statutu Żłobka Miejskiego Nr 5 w Białymstoku</p>	<p>Uchwała została przekazana dyrektorowi Żłobka do realizacji i ogłoszona w Dzienniku Urzędowym Województwa Podlaskiego pod poz. od 4704.</p>
<p><u>Uchwała Nr XLV/657/21</u> z dnia 29 listopada 2021 r. w sprawie ustalenia Statutu Żłobka Miejskiego Nr 6 w Białymstoku</p>	<p>Uchwała została przekazana dyrektorowi Żłobka do realizacji i ogłoszona w Dzienniku Urzędowym Województwa Podlaskiego pod poz. od 4705.</p>
<p><u>Uchwała Nr XLV/658/21</u> z dnia 29 listopada 2021 r. w sprawie ustalenia Statutu Żłobka Miejskiego Nr 7 w</p>	<p>Uchwała została przekazana dyrektorowi Żłobka do realizacji i ogłoszona w Dzienniku Urzędowym Województwa Podlaskiego pod poz. od 4706.</p>

Uchwała	Wykonanie
Białymstoku	
<u>Uchwała Nr XLV/659/21</u> z dnia 29 listopada 2021 r. w sprawie ustalenia Statutu Żłobka Miejskiego Nr 8 w Białymstoku	Uchwała została przekazana dyrektorowi Żłobka do realizacji i ogłoszona w Dzienniku Urzędowym Województwa Podlaskiego pod poz. 4707.
<u>Uchwała Nr XLV/660/21</u> z dnia 29 listopada 2021 r. zmieniająca uchwałę w sprawie wyboru metody ustalenia opłaty za gospodarowanie odpadami komunalnymi oraz ustalenia stawki tej opłaty i ustalenia stawki opłaty za pojemnik o określonej pojemności	Uchwała została opublikowana w Dzienniku Urzędowym Województwa Podlaskiego z 2021 r., poz. 4708 oraz w Biuletynie Informacji Publicznej Urzędu Miejskiego w Białymstoku.
<u>Uchwała Nr XLV/661/21</u> z dnia 29 listopada 2021 r. zmieniająca uchwałę w sprawie powołania Młodzieżowej Rady Miasta Białystok i nadania jej statutu	Uchwała została przekazana Wojewodzie Podlaskiemu oraz opublikowana w Biuletynie Informacji Publicznej Urzędu Miejskiego w Białymstoku i Dzienniku Urzędowym Województwa Podlaskiego z 2021 r., poz. 4709.
<u>Uchwała Nr XLV/662/21</u> z dnia 29 listopada 2021 r. w sprawie ustalenia wynagrodzenia Prezydentowi Miasta Białegostoku	Uchwała została przekazana Wojewodzie Podlaskiemu oraz opublikowana w Biuletynie Informacji Publicznej Urzędu Miejskiego w Białymstoku.
<u>Uchwała Nr XLV/663/21</u> z dnia 29 listopada 2021 r. w sprawie ustalenia diet radnym	Uchwała została przekazana Wojewodzie Podlaskiemu oraz opublikowana w Biuletynie Informacji Publicznej Urzędu Miejskiego w Białymstoku.
<u>Uchwała Nr XLVI/664/21</u> z dnia 20 grudnia 2021 r. w sprawie budżetu Miasta Białegostoku na 2022 rok	Rada Miasta uchwaliła budżet Miasta na 2021 rok. Dochody wyniosły 2.108.808.776 zł, wydatki wyniosły 2.233.904.446 zł, deficyt wyniósł 125.095.670 zł. Budżet Miasta realizowany jest zgodnie z planem określonym przez Radę Miasta. Uchwała została opublikowana w Dzienniku Urzędowym Województwa Podlaskiego z 2022 r., poz. 136.
<u>Uchwała Nr XLVI/665/21</u> z dnia 20 grudnia 2021 r. w sprawie Wieloletniej Prognozy Finansowej Miasta Białegostoku na lata 2022 – 2040	Rada Miasta uchwaliła Wieloletnią Prognozę Finansową Miasta Białegostoku na lata 2022–2040 wraz z prognozą kwoty długu i spłat zobowiązań na lata 2022-2040. Rada Miasta ustaliła załącznik „Przedsięwzięcia WPF” oraz „Objaśnienia wartości przyjętych w Wieloletniej Prognozie Finansowej na lata 2022-2040”. Wieloletnia Prognoza Finansowa realizowana jest zgodnie z planem określonym przez Radę Miasta.
<u>Uchwała Nr XLVI/666/21</u> z dnia 20 grudnia 2021 r. w sprawie przyjęcia „Strategii Rozwoju Miasta Białegostoku do 2030 roku”	Przedmiotowa uchwała jest w trakcie realizacji. Obecnie rozpoczął się etap wdrożeniowy „Strategii Rozwoju Miasta do 2030 roku”, w którym Miasto wraz z innymi podmiotami realizować będzie założenia przyjęte w dokumencie.
<u>Uchwała Nr XLVI/667/21</u> z dnia 20 grudnia 2021 r. w sprawie ustalenia stawek dotacji przedmiotowych dla samorządowych zakładów budżetowych na 2022 rok	Rada Miasta ustaliła stawki dotacji przedmiotowych dla samorządowych zakładów budżetowych na 2022 rok tj. Cmentarza Miejskiego i Białostockiego Ośrodka Sportu i Rekreacji. Uchwała realizowana jest zgodnie z planem określonym przez Radę Miasta.

Uchwała	Wykonanie
<u>Uchwała Nr XLVI/668/21</u> z dnia 20 grudnia 2021 r. zmieniająca uchwałę w sprawie budżetu Miasta Białegostoku na 2021 rok	Rada Miasta dokonała zmian w budżecie miasta po stronie dochodów i wydatków. Budżet Miasta realizowany jest zgodnie z planem określonym przez Radę Miasta. Uchwała została opublikowana w Dzienniku Urzędowym Województwa Podlaskiego z 2022 r., poz. 137.
<u>Uchwała Nr XLVI/669/21</u> z dnia 20 grudnia 2021 r. zmieniająca uchwałę w sprawie Wieloletniej Prognozy Finansowej Miasta Białegostoku na lata 2021 – 2040	Rada Miasta zmieniła Wieloletnią Prognozę Finansową Miasta Białegostoku na lata 2021–2040 wraz z prognozą kwoty długu i spłat zobowiązań na lata 2021-2040. Rada Miasta zmieniła załącznik „Przedsięwzięcia WPF” oraz uaktualniła „Objaśnienia wartości przyjętych w Wieloletniej Prognozie Finansowej na lata 2021-2040”. Wieloletnia Prognoza Finansowa realizowana jest zgodnie z planem określonym przez Radę Miasta.
<u>Uchwała Nr XLVI/670/21</u> z dnia 20 grudnia 2021 r. zmieniająca uchwałę w sprawie ustalenia stawek dotacji przedmiotowych dla samorządowych zakładów budżetowych na 2021 rok	Rada Miasta zmieniła uchwałę Nr XXXIV/495/20 z dnia 14 grudnia 2020 w sprawie ustalenia stawek dotacji przedmiotowych dla samorządowych zakładów budżetowych na 2021 rok w zakresie stawek dotacji dla BOSIR.
<u>Uchwała Nr XLVI/671/21</u> z dnia 20 grudnia 2021 r. w sprawie ustalenia wykazu wydatków, które nie wygasają z upływem roku budżetowego 2021	Rada Miasta uchwaliła wykaz wydatków niewygasających 2021 roku wraz z planem finansowym tych wydatków. Wszystkie wydatki wyniosły 55.645.963 zł i objęły 94 zadań z terminem realizacji do 30 czerwca 2022 r. Uchwała realizowana jest zgodnie z planem określonym przez Radę Miasta.
<u>Uchwała Nr XLVI/672/21</u> z dnia 20 grudnia 2021 r. w sprawie określenia wzoru deklaracji o wysokości opłaty za gospodarowanie odpadami komunalnymi składanej przez właścicieli nieruchomości	Rada Miasta uchwaliła nowy wzór deklaracji w sprawie opłaty za gospodarowanie odpadami komunalnymi. Powyższa zmiana była podyktowana koniecznością dostosowania wzoru formularzy do zmienionych przepisów prawa. Zmiana miała charakter techniczny. Uchwała została opublikowana w Dzienniku Urzędowym Województwa Podlaskiego z 2021 r., poz. 5324.
<u>Uchwała Nr XLVI/673/21</u> z dnia 20 grudnia 2021 r. w sprawie uchylenia uchwały w sprawie powierzenia Przedsiębiorstwu Usługowo – Handlowo – Produkcyjnemu „LECH” Spółka z ograniczoną odpowiedzialnością w Białymstoku zadań własnych Gminy Białystok obejmujących sprawy targowisk i hal targowych w zakresie Targowiska Miejskiego zlokalizowanego przy ul. Kawaleryjskiej w Białymstoku	Uchwała została opublikowana w Biuletynie Informacji Publicznej Urzędu Miejskiego w Białymstoku i wchodzi w życie z dniem 01 marca 2022 roku.
<u>Uchwała Nr XLVI/674/21</u> z dnia 20 grudnia 2021 r. zmieniająca uchwałę w sprawie utworzenia Przedsiębiorstwa Usługowo – Handlowo – Produkcyjnego „LECH” Spółka z ograniczoną odpowiedzialnością	Uchwała została opublikowana w Biuletynie Informacji Publicznej Urzędu Miejskiego w Białymstoku i wchodzi w życie z dniem 01 marca 2022 roku.

Uchwała	Wykonanie
w Białymstoku	
<p><u>Uchwała Nr XLVI/675/21</u> z dnia 20 grudnia 2021 r. w sprawie przyjęcia Miejskiego programu profilaktyki i rozwiązywania problemów alkoholowych na 2022 rok</p>	<p>Prezydent Miasta Białegostoku na podstawie ustawy o działalności pożytku publicznego i o wolontariacie ogłosił otwarty konkurs ofert na realizację niektórych zadań z zakresu Miejskiego programu profilaktyki i rozwiązywania problemów alkoholowych na 2022 r., tj.:</p> <ol style="list-style-type: none"> 1) prowadzenie świetlic socjoterapeutycznych dla dzieci z rodzin dysfunkcyjnych, a w szczególności z problemem alkoholowym, 2) promowanie trzeźwego stylu życia połączone z działaniami pomocowymi skierowanymi do osób i rodzin z problemem alkoholowym, 3) prowadzenie punktu informacyjnego o problemach alkoholowych, 4) prowadzenie zajęć edukacyjnych dla rodziców i wychowawców w zakresie obejmującym w szczególności profilaktykę zachowań ryzykownych, 5) prowadzenie diagnostyki oraz wspomagania rozwoju dzieci z alkoholowym zespołem płodowym. <p>Konkursy na realizację w/w zadań zostały rozstrzygnięte w grudniu 2021 r.</p> <p>Pozostałe zadania realizowane są na podstawie umów wieloletnich, zawartych na podstawie konkursów przeprowadzonych w roku 2020 i 2021:</p> <ol style="list-style-type: none"> 1) prowadzenie ośrodka wsparcia dzieci krzywdzonych oraz ich rodzin i opiekunów, 2) prowadzenie poradnictwa i terapii dla młodzieży uzależnionej od alkoholu, 3) prowadzenie czterech mieszkań interwencyjno-terapeutycznych dla rodzin z dziećmi doświadczających przemocy w rodzinie, 4) wspieranie dzieci i młodzieży w zakresie umiejętności społecznych oraz ich rodziców i opiekunów prawnych w rozwoju kompetencji rodzicielskich jako czynnik chroniący dzieci i młodzież przed krzywdzeniem. <p>Pozostałe zadania, nie wymagające wszczynania procedury konkursowej, realizowane są na bieżąco.</p>
<p><u>Uchwała Nr XLVI/676/21</u> z dnia 20 grudnia 2021 r. w sprawie przyjęcia gminnego programu osłonowego w zakresie zmniejszenia wydatków poniesionych na leki przez mieszkańców Miasta Białegostoku na lata 2022-2024</p>	<p>Uchwała została podjęta w związku z potrzebą kontynuacji poprzednio realizowanych programów osłonowych w zakresie pomocy lekowej (były one realizowane – z niewielkimi przerwami – od 2010 r.). Uchwała realizowana jest na bieżąco. Została opublikowana w Dzienniku Urzędowym Województwa Podlaskiego z 2021 r., poz. 5325.</p>
<p><u>Uchwała Nr XLVI/677/21</u> z dnia 20 grudnia 2021 r. zmieniająca uchwałę w sprawie szczegółowych warunków przyznawania i odpłatności za usługi opiekuńcze i specjalistyczne usługi opiekuńcze oraz szczegółowych warunków częściowego lub całkowitego</p>	<p>W dniu 19 stycznia 2022 r. podjęte zostało postępowanie nadzorcze przez Podlaski Urząd Wojewódzki w Białymstoku w sprawie nieważności w zakresie § 1 pkt 1 uchwały, z uwagi na naruszenie art. 50 ust. 6 ustawy z dnia 12 marca 2004 r. o pomocy społecznej (Dz. U. z 2021 r. poz. 2268 ze zm.). W pozostałym zakresie uchwała jest realizowana na bieżąco. Należność za specjalistyczne usługi opiekuńcze świadczone na terenie Domu Pomocy Społecznej w Białymstoku przy ul. Baranowickiej 203, świadczeniobiorca wnosi na konto Domu, w terminie do 15-go dnia następnego miesiąca. Zapis</p>

Uchwała	Wykonanie
zwolnienia od opłat, jak również trybu ich pobierania	ten jest realizowany i ujęty w Zarządzeniu Nr 39/21 Dyrektora Domu Pomocy Społecznej w Białymstoku przy ul. Baranowickiej 203 z dnia 28 grudnia 2021 r. w sprawie trybu przyjmowania i zasad odpłatności za pobyt na Zespole Specjalistycznych Usług Opiekuńczych w Domu Pomocy Społecznej w Białymstoku przy ul. Baranowickiej 203. Zarządzenie weszło w życie z dniem 1 stycznia 2022 r. Uchwała została opublikowana w Dzienniku Urzędowym Województwa Podlaskiego z 2021 r., poz. 5326.
<u>Uchwała Nr XLVI/678/21</u> z dnia 20 grudnia 2021 r. w sprawie przyjęcia od Gminy Prażmów zadania w zakresie świadczenia usług z pomocy społecznej	Podpisano porozumienie międzygminne w dniu 30 grudnia 2021 r. w sprawie powierzenia Miastu Białystok przez Gminę Prażmów realizacji zadania publicznego z zakresu pomocy społecznej polegającego na zapewnieniu mieszkańcom Gminy Prażmów usług świadczonych przez Środowiskowy Dom Samopomocy POGODNI im. bł. ks. Michała Sopoćki prowadzony przez Caritas Archidiecezji Białostockiej przy ul. Pogodnej 63 w Białymstoku.
<u>Uchwała Nr XLVI/679/21</u> z dnia 20 grudnia 2021 r. zmieniająca uchwałę w sprawie określenia przystanków komunikacyjnych, których właścicielem lub zarządzającym jest Gmina Białystok, warunków i zasad korzystania z tych obiektów	Informacja o dokonanych zmianach została umieszczona na stronie internetowej Białostockiej Komunikacji Miejskiej w dziale przeznaczonym dla przewoźników i operatorów. Uchwała została opublikowana w Dzienniku Urzędowym Województwa Podlaskiego z 2021 r., poz. 5327.
<u>Uchwała Nr XLVI/680/21</u> z dnia 20 grudnia 2021 r. w sprawie założenia Zespołu Przedszkoli Nr 2 w Białymstoku	Uchwałę przekazano w dniu 19 stycznia 2022 r. dyrektorom przedszkoli wchodzących w skład Zespołu, tj.: dyrektorowi Przedszkola Samorządowego Nr 64 „Akademia Jasia i Małgosi” w Białymstoku oraz dyrektorowi Przedszkola Samorządowego Nr 32 z Oddziałami Integracyjnymi „Bajkowe Miasteczko” w Białymstoku. Zgodnie z art. 88 ust. 8 ustawy Prawo oświatowe uchwałę przekazano w dniu 19 stycznia 2022 r. także Kuratorowi Oświaty. Ponadto uchwała została opublikowana w Dzienniku Urzędowym Województwa Podlaskiego z 2021 r., poz. 5328.
<u>Uchwała Nr XLVI/681/21</u> z dnia 20 grudnia 2021 r. w sprawie założenia Zespołu Przedszkoli Nr 3 w Białymstoku	Uchwałę przekazano w dniu 19 stycznia 2022 r. dyrektorom przedszkoli wchodzących w skład Zespołu, tj.: dyrektorowi Przedszkola Samorządowego Nr 28 w Białymstoku, dyrektorowi Przedszkola Samorządowego Nr 29 „Fantazja” w Białymstoku oraz dyrektorowi Przedszkola Samorządowego Nr 44 w Białymstoku. Zgodnie z art. 88 ust. 8 ustawy Prawo oświatowe uchwałę przekazano w dniu 19 stycznia 2022 r. także Kuratorowi Oświaty. Ponadto uchwała została opublikowana w Dzienniku Urzędowym Województwa Podlaskiego z 2021 r., poz. 5329.
<u>Uchwała Nr XLVI/682/21</u> z dnia 20 grudnia 2021 r. w sprawie założenia Zespołu Przedszkoli Nr 4 w Białymstoku	Uchwałę przekazano w dniu 19 stycznia 2022 r. dyrektorom przedszkoli wchodzących w skład Zespołu, tj.: dyrektorowi Przedszkola Samorządowego Nr 25 „Kraina Uśmiechu” w Białymstoku oraz dyrektorowi Przedszkola Samorządowego Nr 52 „Kubusia Puchatka” w Białymstoku. Zgodnie z art. 88 ust. 8 ustawy Prawo oświatowe uchwałę przekazano w dniu 19 stycznia 2022 r. także Kuratorowi Oświaty. Ponadto uchwała została opublikowana w Dzienniku Urzędowym Województwa Podlaskiego z 2021 r., poz. 5330.
<u>Uchwała Nr XLVI/683/21</u> z dnia 20 grudnia 2021 r.	Ww. uchwałę uchwalono zmianę miejscowego planu zagospodarowania przestrzennego, obejmującą działki o numerach

Uchwała	Wykonanie
<p>w sprawie zmiany miejscowego planu zagospodarowania przestrzennego części osiedla Centrum w Białymstoku (rejon ul. Lipowej i L. Waryńskiego) – etap I</p>	<p>ewid. 1590/16, 1590/47, 1605/2, 1605/5 i 1606/1 położone w obrębie 11 (Śródmieście. Zgodnie z art. 20 ust. 2 ustawy o planowaniu i zagospodarowaniu przestrzennym uchwałą wraz z dokumentacją planistyczną przekazano Wojewodzie Podlaskiemu w celu oceny zgodności z prawem oraz ogłoszenia w Dzienniku Urzędowym Województwa Podlaskiego. Uchwała została ogłoszona 28 grudnia 2021 r. pod poz. 5331, zmiana planu obowiązuje od dnia 12 stycznia 2022 r. Zgodnie z ustawą z dnia 3 października 2008 r. o udostępnianiu informacji o środowisku i jego ochronie, udziale społeczeństwa w ochronie środowiska oraz o ocenach oddziaływania na środowisko, informację o uchwaleniu planu zamieszczono na tablicy ogłoszeń Urzędu Miejskiego w Białymstoku, na stronie Biuletynu Informacji Publicznej Urzędu Miejskiego w Białymstoku, w wydaniu lokalnym „Gazety Wyborczej” (07.01.2022 r.) i w ogólnodostępnym wykazie danych o środowisku (Ekoportal – 05.01.2022 r.) oraz przekazano przyjęty dokument wraz z podsumowaniem, o którym mowa w art. 55 ust. 3 ww. ustawy, do Regionalnej Dyrekcji Ochrony Środowiska w Białymstoku (03.01.2022 r.) i Państwowego Powiatowego Inspektora Sanitarnego w Białymstoku (31.12.2021 r.).</p>
<p><u>Uchwała Nr XLVI/684/21</u> z dnia 20 grudnia 2021 r. w sprawie rozpatrzenia skargi Pana A.P. dotyczącej wydatkowania środków z Państwowego Funduszu Rehabilitacji Osób Niepełnosprawnych w 2020 roku</p>	<p>Powiadomiono skarżącego o podjętej uchwale. Uchwała została opublikowana w Dzienniku Urzędowym Województwa Podlaskiego z 2021 r., poz. 5331.</p>
<p><u>Uchwała Nr XLVII/685/21</u> z dnia 30 grudnia 2021 r. zmieniająca uchwałę w sprawie ustalenia wykazu wydatków, które nie wygasają z upływem roku budżetowego 2021</p>	<p>Rada Miasta zmieniła uchwałę Nr XLVI/671/21 z dnia 20 grudnia 2021 w sprawie ustalenia wykazu wydatków, które nie wygasają z upływem roku budżetowego 2021. Wszystkie wydatki wyniosły 59.283.759 zł i objęły 96 zadań z terminem realizacji do 30 czerwca 2022 r. Uchwała realizowana jest zgodnie z planem określonym przez Radę Miasta.</p>
<p><u>Uchwała Nr XLVII/686/21</u> z dnia 30 grudnia 2021 r. w sprawie ustalenia diet radnym</p>	<p>Uchwała została przekazana Wojewodzie Podlaskiemu oraz opublikowana w Biuletynie Informacji Publicznej Urzędu Miejskiego w Białymstoku i Dzienniku Urzędowym Województwa Podlaskiego z 2021 r., poz. 5451.</p>

Źródło: Urząd Miejski w Białymstoku

SPIS TABEL

Tabela 1. Wybrane wskaźniki demograficzne Białegostoku.....	9
Tabela 2. Ludność Białegostoku.....	9
Tabela 3. Struktura płci i wieku ludności Białegostoku	10
Tabela 4. Liczba osób zameldowanych w Białymstoku	11
Tabela 5. Liczba osób zameldowanych na poszczególnych osiedlach.....	11
Tabela 6. Liczba przyjętych wniosków o wydanie dowodów osobistych	12
Tabela 7. Liczba wydanych dowodów osobistych.....	12
Tabela 8. Interesanci korzystający z „otwartych sobót” w Departamencie Obsługi Mieszkańców	12
Tabela 9. Ruch naturalny w Białymstoku	13
Tabela 10. Saldo migracji na pobyt stały w Białymstoku.....	13
Tabela 11. Wybrane dane o aktach stanu cywilnego	14
Tabela 12. Jubileusze długoletniego pożycia małżeńskiego.....	14
Tabela 13. Wybrane zadania z zakresu ewidencji gruntów i budynków	20
Tabela 14. Ilość prac geodezyjnych oraz spraw związanych z udostępnieniem map opiniodawczych	20
Tabela 15. Rozpatrzone projekty sieci uzbrojenia terenu na terenie Miasta Białegostoku	21
Tabela 16. Ewidencja miejscowości, ulic i adresów.....	21
Tabela 17. Postępowania o udzielenie zamówień publicznych na wykonanie robót geodezyjnych	22
Tabela 18. Powierzchnia miasta objęta obowiązującymi m.p.z.p.....	23
Tabela 19. Miejscowe plany zagospodarowania przestrzennego w 2021 roku.....	23
Tabela 20. Opracowania planistyczne uchwalone w 2021 roku	24
Tabela 21. Decyzje o warunkach zabudowy i decyzje o ustaleniu lokalizacji inwestycji celu publicznego.....	24
Tabela 22. Decyzje o pozwoleniu na budowę.....	24
Tabela 23. Decyzje, zezwolenia, uzgodnienia na lokalizację infrastruktury technicznej niezwiązanej z potrzebami ruchu i zarządzania drogami publicznymi	25
Tabela 24. Decyzje, zezwolenia i uzgodnienia na lokalizację obiektów budowlanych i reklam w pasach drogowych dróg publicznych i na drogach wewnętrznych.....	25
Tabela 25. Zezwolenia na zajęcie pasa drogowego i liczba zawartych umów w drogach wewnętrznych na cele niezwiązane z budową, przebudową, remontem, utrzymaniem i ochroną dróg.....	25
Tabela 26. Wpływy z tytułu wydanych zezwoleń na zajęcie pasa drogowego i zawartych umów w drogach wewnętrznych na cele niezwiązane z budową, przebudową, remontem, utrzymaniem i ochroną dróg	26
Tabela 27. Szacunkowa redukcja emisji z działań zrealizowanych w latach 2014-2021	35
Tabela 28. Szacunkowa redukcja emisji na rok w ramach PONE w latach 2014-2021	36
Tabela 29. Szacunkowa redukcja emisji na rok w wyniku modernizacji kotłowni	39
Tabela 30. Lasy w Białymstoku	41
Tabela 31. Zielen miejska w Białymstoku	42
Tabela 32. Tereny zieleni.....	42
Tabela 33. Tereny zieleni w podziale na place zabaw i zielen osiedlową w 2021 roku	43
Tabela 34. Pomniki przyrody w Białymstoku	43
Tabela 35. Powierzchnia terenów zieleni w Białymstoku (parki, skwery)	45

Tabela 36. Nasadzenia roślin w parkach/skwerach w Białymstoku	46
Tabela 37. Nasadzenia drzew i krzewów w pasach drogowych w Białymstoku.....	46
Tabela 38. Wycinka drzew i krzewów / nasadzenia / pielęgnacja drzew w parkach i na skwerach w Białymstoku	46
Tabela 39. Wycinka drzew i krzewów / nasadzenia / pielęgnacja drzew w pasach drogowych i na działkach gminnych w Białymstoku	46
Tabela 40. Powierzchnia i koszt zakładania łąk kwietnych w pasie drogowym i na działkach gminnych.....	49
Tabela 41. Struktura i ilość odpadów komunalnych odebranych na terenie Białegostoku.....	51
Tabela 42. Osiągnięte poziomy recyklingu, przygotowania do ponownego użycia i odzysku innymi metodami niektórych frakcji odpadów komunalnych oraz poziomy ograniczenia masy odpadów komunalnych ulegających biodegradacji przekazywanych do składowania.....	52
Tabela 43. Koszty systemu gospodarowania odpadami komunalnymi w Gminie Białystok	52
Tabela 44. Szacunkowa ilość odpadów komunalnych wytwarzanych na terenie Białegostoku	53
Tabela 45. Stawki opłat za odbiór odpadów komunalnych z nieruchomości zamieszkałych	55
Tabela 46. Stawki opłat za odbiór odpadów komunalnych z nieruchomości niezamieszkałych	56
Tabela 47. Wydajność ujęć wody na potrzeby Miasta Białegostoku	63
Tabela 48. Wydajność stacji uzdatniania wody (SUW) na potrzeby Miasta Białegostoku	63
Tabela 49. Produkcja wody	64
Tabela 50. Sieć wodociągowa z podziałem na sieci magistralne, rozdzielcze i przyłącza	64
Tabela 51. Struktura sprzedaży wody w Białymstoku	64
Tabela 52. Wybrane wskaźniki zaopatrzenia w wodę	65
Tabela 53. Sieć kanalizacji sanitarnej i ogólnospławnej z podziałem na sieć sanitarną, ogólnospławną i przyłącza	66
Tabela 54. Struktura ścieków odprowadzanych do kanalizacji miejskiej w Białymstoku	66
Tabela 55. Wybrane wskaźniki dotyczące sieci kanalizacyjnej.....	67
Tabela 56. Ilość ścieków doptywających do oczyszczalni	67
Tabela 57. Nakłady na realizację inwestycji	69
Tabela 58. Wykaz zadań inwestycyjnych realizowanych w 2021 roku, ujętych w „Wieloletnim planie rozwoju i modernizacji urządzeń wodociągowych i urządzeń kanalizacyjnych będących w posiadaniu Wodociągów Białostockich Sp. z o.o. na lata 2020-2024”	70
Tabela 59. Sieć kanalizacji deszczowej	72
Tabela 60. Cmentarze wojenne	73
Tabela 61. Cmentarze wyznaniowe zamknięte.....	73
Tabela 62. Cmentarze komunalne	73
Tabela 63. Liczba pochówków na cmentarzach komunalnych	73
Tabela 64. Udział pochówków urnowych w ogólnej liczbie (%).....	74
Tabela 65. Udział dochowań w ogólnej liczbie pochówków (%).....	74
Tabela 66. Liczba psów w Schronisku dla Zwierząt.....	75
Tabela 67. Liczba sterylizacji i kastracji psów w Schronisku dla Zwierząt.....	75
Tabela 68. Liczba interwencji podjętych w ramach całodobowego pogotowia dla zwierząt....	75
Tabela 69. Liczba kotów, którym zapewniono opiekę.....	75
Tabela 70. Liczba sterylizacji i kastracji kotów	75
Tabela 71. Dokarmianie kotów w sezonach jesienno-zimowych.....	76
Tabela 72. Koszty letniego i zimowego utrzymania Miasta (w zł).....	76
Tabela 73. Utrzymanie porządku i czystości - zestawienie powierzchni w pasach drogowych w 2021 roku	76

Tabela 74. Dane statystyczne dot. zagospodarowania przestrzennego, infrastruktury technicznej i transportu	79
Tabela 75. Drogi krajowe przebiegające przez Miasto Białystok	80
Tabela 76. Liczba zarejestrowanych pojazdów na terenie Miasta Białegostoku	83
Tabela 77. Liczba pojazdów zarejestrowanych w 2021 roku na terenie miasta Białegostoku według rodzaju paliwa (uwzględniono najpopularniejsze rodzaje paliwa)	83
Tabela 78. Liczba zarejestrowanych pojazdów zasilanych energią elektryczną.....	83
Tabela 79. Liczba stacji kontroli pojazdów	83
Tabela 80. Liczba wydanych praw jazdy.....	84
Tabela 81. Liczba ośrodków szkolenia kierowców i instruktorów nauki jazdy.....	84
Tabela 82. Liczba wydanych zezwoleń i licencji w zakresie transportu drogowego	84
Tabela 83. Liczba przedsiębiorców wykonujących działalność gospodarczą na podstawie licencji na wykonywanie transportu drogowego w zakresie przewozu osób taksówką (TAXI). ..	85
Tabela 84. Liczba wydanych zaświadczeń na przewozy drogowe na potrzeby własne.....	85
Tabela 85. Dane statystyczne dot. zagospodarowania przestrzennego, infrastruktury technicznej i transportu (narastająco)	86
Tabela 86. Wybudowane lub przebudowane w 2021 roku odcinki ciągów rowerowych	86
Tabela 87. Parkingi w zarządzaniu Zarządu Mienia Komunalnego	88
Tabela 88. Stawki opłat w strefie płatnego parkowania.....	88
Tabela 89. Wysokość opłat abonamentowych i zryczałtowanych w strefie płatnego parkowania	88
Tabela 90. Zestawienie ilościowo - wartościowe opłat wniesionych w parkomatach.....	89
Tabela 91. Zestawienie ilościowo - wartościowe opłat wniesionych za pomocą systemu płatności mobilnych	89
Tabela 92. Wpływy z tytułu funkcjonowania strefy płatnego parkowania.....	89
Tabela 93. Ilość wystawionych wezwań – raportów	89
Tabela 94. Dane statystyczne dot. zagospodarowania przestrzennego, infrastruktury technicznej i transportu	92
Tabela 95. Dane statystyczne dotyczące organizacji ruchu	93
Tabela 96. Komunikacja miejska w Białymstoku.....	96
Tabela 97. Kontrola biletowa	98
Tabela 98. Przewóz osób niepełnosprawnych Białostocką Komunikacją Miejską	99
Tabela 99. Ogólnopolska Karta Dużej Rodziny	100
Tabela 100. Białostocka Karta Dużej Rodziny	100
Tabela 101. Projekty zakończone w 2021 roku	101
Tabela 102. Projekty w realizacji w 2021 roku.....	102
Tabela 103. Długość zainstalowanych światłowodów w Białymstoku (w metrach)	103
Tabela 104. Zasoby mieszkaniowe w zarządzaniu Zarządu Mienia Komunalnego	109
Tabela 105. Struktura zasobu mieszkaniowego w zarządzaniu Zarządu Mienia Komunalnego.....	109
Tabela 106. Powierzchnia mieszkaniowego zasobu w zarządzaniu Zarządu Mienia Komunalnego.....	110
Tabela 107. Struktura własnościowa budynków w zarządzaniu Zarządu Mienia Komunalnego.....	110
Tabela 108. Struktura wiekowa budynków w 2021 roku w zarządzaniu Zarządu Mienia Komunalnego.....	110
Tabela 109. Czynsze w mieszkaniach komunalnych	110

Tabela 110. Zaległości oraz ściągalsność zaległości czynszowych w komunalnych lokalach mieszkalnych.....	111
Tabela 111. Wydatki na remonty bieżące oraz inwestycyjne budynków i lokali mieszkaniowego zasobu gminy (w tys. zł)	111
Tabela 112. Ocena stanu technicznego budynków w zarządzaniu ZMK (w %)	111
Tabela 113. Remonty oraz rozbiórki budynków będących w zarządzaniu ZMK.....	111
Tabela 114. Pomoc mieszkaniowa Gminy Białystok	112
Tabela 115. Pomoc mieszkaniowa Gminy Białystok w 2021 r.	112
Tabela 116. Koszty poniesione przez Gminę Białystok we wspólnotach mieszkaniowych	113
Tabela 117. Liczba lokali oddanych do użytku	113
Tabela 118. Powierzchnia lokali oddanych do użytku	114
Tabela 119. Przeciętna powierzchnia użytkowa lokali oddanych do użytku.....	114
Tabela 120. Struktura zasobu mieszkaniowego Komunalnego Towarzystwa Budownictwa Społecznego Sp. z o.o.	114
Tabela 121. Liczba wniosków	114
Tabela 122. Liczba podmiotów gospodarki narodowej według sektorów własności	117
Tabela 123. Liczba podmiotów gospodarki narodowej zarejestrowanych w rejestrze REGON według liczby zatrudnionych.....	117
Tabela 124. Liczba podmiotów gospodarki narodowej według sekcji PKD w latach 2020-2021.....	118
Tabela 125. Podmioty gospodarki narodowej według formy prawnej w latach 2020-2021 ..	118
Tabela 126. Spółki handlowe według rodzaju kapitału w latach 2020-2021	118
Tabela 127. Liczba wniosków przyjętych, zweryfikowanych i przesłanych do CEIDG w latach 2017-2021.....	119
Tabela 128. Tereny inwestycyjne Podstrefy Białystok SSSE	120
Tabela 129. Punkty sprzedaży napojów alkoholowych funkcjonujące na terenie Miasta Białegostoku	122
Tabela 130. Zezwolenia na sprzedaż oraz sprzedaż i podawanie napojów alkoholowych wydane.....	122
Tabela 131. Wpływy z tytułu opłat za zezwolenia na sprzedaż napojów alkoholowych	123
Tabela 132. Podstawowe wyniki finansowe przedsiębiorstw w Białymstoku i relacje ekonomiczne.....	123
Tabela 133. Produkcja sprzedana w sektorze przedsiębiorstw w Białymstoku w latach 2019-2021 (ceny bieżące w tys. zł)	124
Tabela 134. Liczba zainteresowanych Białymstokiem inwestorów	125
Tabela 135. Przedsiębiorstwa działające w Białostockim Parku Naukowo-Technologicznym w Białymstoku.....	126
Tabela 136. Uczestnicy wydarzeń zorganizowanych w Białostockim Parku Naukowo-Technologicznym.....	131
Tabela 137. Przeciętne zatrudnienie i przeciętne miesięczne wynagrodzenie brutto w sektorze przedsiębiorstw w Białymstoku w latach 2020-2021	132
Tabela 138. Stopa bezrobocia rejestrowanego (w %)	132
Tabela 139. Liczba bezrobotnych według miesięcy w 2021 roku	133
Tabela 140. Bezrobotni w szczególnej sytuacji na rynku pracy w Białymstoku	135
Tabela 141. Liczba interwencji Komendy Miejskiej Policji na terenie Białegostoku	140
Tabela 142. Liczba przestępstw stwierdzonych przez Komendę Miejską Policji na terenie Białegostoku	140

Tabela 143. Zdarzenia drogowe i osoby poszkodowane podczas tych zdarzeń na terenie Białegostoku	140
Tabela 144. Liczba interwencji podjętych przez Straż Miejską w Białymstoku	140
Tabela 145. Zadania doraźne i kontrole	141
Tabela 146. Centrum Monitoringu Wizyjnego Miasta Białegostoku	141
Tabela 147. Liczba zatrudnionych strażników miejskich	144
Tabela 148. Liczba ujawnionych wykroczeń z podziałem na ich kategorie	144
Tabela 149. Podsumowanie akcji „Zimowy Ratownik”	145
Tabela 150. Liczba osób w stanie upojenia alkoholowego doprowadzonych do izby wytrzeźwień lub miejsca zamieszkania	146
Tabela 151. Struktura sposobu zakończenia interwencji wobec osób spożywających alkohol w miejscach publicznych	146
Tabela 152. Zajęcia profilaktyczne z dziećmi i młodzieżą na temat szeroko pojętego bezpieczeństwa organizowane przez Straż Miejską w Białymstoku	147
Tabela 153. Pożary na terenie Białegostoku	148
Tabela 154. Pożary w obiektach wg rodzaju obiektu na terenie miasta Białegostoku	148
Tabela 155. Zestawienie zdarzeń i działań służb przekazywanych do MCZK w meldunkach dobowych w 2021 roku	150
Tabela 156. Liczba formacji OC w zakładach pracy	157
Tabela 157. Imprezy masowe na terenie Białegostoku	160
Tabela 158. Zgromadzenia publiczne na terenie Białegostoku	160
Tabela 159. Dofinansowanie Komendy Miejskiej Policji przez Miasto Białystok	161
Tabela 160. Dofinansowanie Komendy Miejskiej Państwowej Straży Pożarnej przez Miasto Białystok	161
Tabela 161. Wychowanie przedszkolne	165
Tabela 162. Szkoły podstawowe	167
Tabela 163. Licea ogólnokształcące	171
Tabela 164. Szkoły kształcące w zawodach	171
Tabela 165. Informacja o działalności poradni samorządowych	174
Tabela 166. Formy pomocy udzielanej przez poradnie psychologiczno-pedagogiczne, liczba uczniów objętych pomocą	175
Tabela 167. Formy zajęć oraz liczba uczestników w Młodzieżowym Domu Kultury	176
Tabela 168. Liczba uczestników zajęć sportowych w Międzyszkolnym Ośrodku Sportowym	177
Tabela 169. Formy zajęć oraz liczba uczestników w Samorządowym Ognisku Baletowym	177
Tabela 170. Szkoły dla dorosłych	177
Tabela 171. Jednostki oświatowe kształcenia specjalnego	178
Tabela 172. Średnia miesięczna liczba uczniów / wychowanków wg typu oddziału w szkołach przyszpitalnych w roku szkolnym 2020/2021	179
Tabela 173. Ogólnodostępne jednostki oświatowe z oddziałami integracyjnymi	179
Tabela 174. Sale gimnastyczne w samorządowych jednostkach oświatowych	189
Tabela 175. Boiska poliuretanowe w samorządowych jednostkach oświatowych	189
Tabela 176. Boiska trawiaste w samorządowych jednostkach oświatowych	190
Tabela 177. Pracownicy oświatowych jednostek samorządowych w ujęciu średniorocznym w 2021 roku	192
Tabela 178. Średnia miesięczna płaca brutto w poszczególnych typach jednostek samorządowych	192
Tabela 179. Asystenci rodziny	200

Tabela 180. Rodzinna piecza zastępcza w mieście Białystok	200
Tabela 181. Liczba rodzin zastępczych i dzieci objętych wsparciem koordynatorów rodzinnej pieczy zastępczej	201
Tabela 182. Usamodzielnienie wychowanków	201
Tabela 183. Placówki opiekuńczo-wychowawcze.....	202
Tabela 184. Placówki wsparcia dziennego w Mieście Białystok w 2021 roku.....	202
Tabela 185. Świadczenia z pomocy społecznej według powodów trudnej sytuacji życiowej.	206
Tabela 186. Świadczenia w ramach zadań własnych miasta Białegostoku (w zł)	207
Tabela 187. Program osłony – wydatki (w zł) i liczba osób korzystających – zadanie realizowane.....	208
Tabela 188. Zapewnienie posiłku i pomoc w zakresie dożywiania w ramach Programów:	210
Tabela 189. Realizacja Programu Operacyjnego Pomoc Żywnościowa 2014-2020 (PO PŻ) ...	210
Tabela 190. Liczba świadczeń rodzinnych.....	211
Tabela 191. Liczba świadczeniobiorców.....	212
Tabela 192. Realizacja dodatku osłonowego	212
Tabela 193. Liczba gospodarstw domowych uprawnionych do dodatków mieszkaniowych i energetycznych.....	212
Tabela 194. Wydatki na dodatki mieszkaniowe i energetyczne	213
Tabela 195. Wydatki na stypendia i zasiłki szkolne.....	213
Tabela 196. Liczba wydanych decyzji w sprawie uprawnień do świadczeń opieki zdrowotnej finansowanych ze środków publicznych	213
Tabela 197. Świadczenia pieniężne dla posiadaczy Karty Polaka	214
Tabela 198. Świadczenia pieniężne dla repatriantów	214
Tabela 199. Udzielone świadczenia w ramach zadań zleconych miastu.....	214
Tabela 200. Poradnictwo specjalistyczne (liczba udzielonych porad)	215
Tabela 201. Poradnictwo rodzinne i terapia rodzin.....	215
Tabela 202. Interwencja kryzysowa.....	215
Tabela 203. Centrum Integracji Społecznej.....	216
Tabela 204. Koszty realizacji zadań ze środków PFRON (w zł)	217
Tabela 205. Koszt realizacji zadań ze środków PFRON	218
Tabela 206. Liczba zrealizowanych wniosków o dofinansowanie ze środków PFRON według rodzaju pomocy	218
Tabela 207. Dotacje dla organizacji pożytku publicznego na realizację zadań z zakresu działań na rzecz osób niepełnosprawnych.....	219
Tabela 208. Warsztaty terapii zajęciowej.....	220
Tabela 209. Orzeczenia o niepełnosprawności i stopniu niepełnosprawności, karty parkingowe, legitymacje osoby niepełnosprawnej wydane mieszkańcom Białegostoku	220
Tabela 210. Praca socjalna, projekty socjalne.....	220
Tabela 211. Dotacje dla organizacji pożytku publicznego	221
Tabela 212. Dotacje dla organizacji pożytku publicznego udzielone przez Departament Spraw Społecznych	222
Tabela 213. Domy pomocy społecznej funkcjonujące na terenie miasta Białystok	222
Tabela 214. Mieszkańcy miasta Białegostoku umieszczeni w domach pomocy społecznej na terenie innych powiatów	223
Tabela 215. Ośrodki wsparcia	224
Tabela 216. Liczba osób korzystających z uczestnictwa w Klubie Seniora	225
Tabela 217. Liczba wydanych zaświadczeń w ramach karty aktywnego seniora.....	225

Tabela 218. Ośrodki wsparcia dla osób bezdomnych.....	227
Tabela 219. Liczba osób usamodzielnianych korzystających z mieszkań chronionych.....	228
Tabela 220. Działalność punktów konsultacyjnych.....	228
Tabela 221. Informacje na temat żłobków samorządowych.....	229
Tabela 222. Liczba miejsc w żłobkach, klubach dziecięcych i u dziennych opiekunów	230
Tabela 223. Świadczenia realizowane przez Miasto Białystok	230
Tabela 224. Działalność statutowa miejskich instytucji kultury	235
Tabela 225. Liczba działań kulturalnych miejskich instytucji kultury ogółem	238
Tabela 226. Remonty i modernizacje obiektów oraz lokali miejskich instytucji kultury oraz powiększanie zasobów	238
Tabela 227. Podstawowe dane o bibliotece	245
Tabela 228. Podsumowanie konkursów ofert	246
Tabela 229. Stypendia dla młodych twórców	248
Tabela 230. Stypendia dla twórców profesjonalnych.....	248
Tabela 231. Nagroda Przewodniczącego Rady Miasta Białystok dla Nauczycieli – Animatorów Kultury	249
Tabela 232. Dotacje celowe z budżetu miasta na zabytki.....	250
Tabela 233. Prace konserwatorskie, restauratorskie i roboty budowlane przy zabytkach stanowiących mienie miasta Białystok, zrealizowane w 2021 roku	250
Tabela 234. Działalność decyzyjna MKZ	252
Tabela 235. Otwarte konkursy ofert na realizację zadań publicznych w zakresie wspierania i upowszechniania kultury fizycznej, rozwoju sportu w Białymstoku oraz zadań połączonych realizacją profilaktyki przeciwalkoholowej.....	254
Tabela 236. Zadania realizowane w ramach otwartych konkursów ofert na realizację zadań publicznych w zakresie wspierania i upowszechniania kultury fizycznej, rozwoju sportu w Białymstoku oraz zadań połączonych realizacją profilaktyki przeciwalkoholowej w 2021 roku	254
Tabela 237. Największe wsparcie finansowe w 2021 roku (w zł)	255
Tabela 238. Liczba imprez i wydarzeń sportowych o charakterze ogólnopolskim i międzynarodowym organizowanych w Białymstoku.....	255
Tabela 239. Imprezy i wydarzenia sportowe o charakterze ogólnopolskim i międzynarodowym, kluczowe dla Miasta ze względów promocji i upowszechniania sportu w Białymstoku, organizowane w 2021 roku.....	256
Tabela 240. Stypendia sportowe przyznawane zawodnikom, w tym sportowcom niepełnosprawnym, osiągającym wysokie wyniki we współzawodnictwie sportowym w dyscyplinach zespołowych lub indywidualnych	257
Tabela 241. Najwyższe stypendia w 2021 roku dla zawodników (w zł).....	257
Tabela 242. Liczba nagrodzonych osób za wysokie wyniki sportowe.....	257
Tabela 243. Lista laureatów Dorocznej nagrody za wysokie wyniki sportowe	258
Tabela 244. Dane statystyczne dotyczące BOSiR.....	260
Tabela 245. Dane statystyczne dotyczące Stadionu Miejskiego	260
Tabela 246. Liczba i rodzaj obiektów sportowo-rekreacyjnych funkcjonujących w Białymstoku.....	261
Tabela 247. Turystyka grupowa i indywidualna w porównaniu do lat poprzednich.....	266
Tabela 248. Przyjazdy turystyczne mieszkańców Polski do Białegostoku w 2021 r. z podziałem na województwa.....	267
Tabela 249. Turyści odwiedzający Białystok	267

Tabela 250. Liczba turystów odwiedzających Białystok w sezonie turystycznym w 2021 r.	267
Tabela 251. Liczba osób odwiedzających punkt widokowy na wieży kościoła św. Rocha	268
Tabela 252. Liczba wpisów do ewidencji innych obiektów, w których świadczony są usługi hotelarskie na terenie Miasta Białystok	269
Tabela 253. Baza noclegowa turystyki	269
Tabela 254. Struktura własności gruntów	273
Tabela 255. Dochody z tytułu gospodarowania mieniem Gminy Białystok	274
Tabela 256. Sprzedaż mieszkań komunalnych, lokali użytkowych i garaży Gminy Białystok ..	274
Tabela 257. Sprzedaż pozostałych nieruchomości Miasta Białegostoku.....	274
Tabela 258. Oddanie działek Gminy Białystok w trwały zarząd i użyczenie	275
Tabela 259. Nieruchomości z zasobu Miasta Białystok w gospodarowaniu Zarządu Mienia Komunalnego oddane w najem, dzierżawę i użyczenie	275
Tabela 260. Nieruchomości nabyte przez Miasto Białystok.....	276
Tabela 261. Dochody i wydatki związane z mieszkalnictwem.....	277
Tabela 262. Koszty i wydatki związane z mieszkaniami komunalnymi	278
Tabela 263. Wykonanie budżetu Miasta (w zł)	278
Tabela 264. Wykonanie dochodów według źródeł finansowania (w zł).....	279
Tabela 265. Wykonanie dochodów własnych (w zł)	280
Tabela 266. Struktura wydatków budżetu Miasta Białystok wg klasyfikacji budżetowej wykonanie za lata 2020-2021 (w zł)	281
Tabela 267. Projekty zrealizowane i realizowane	282
Tabela 268. Bezzwrotne środki finansowe pozyskane z funduszy Unii Europejskiej (w zł)	302
Tabela 269. Rating Miasta Białegostoku	302
Tabela 270. Rada Miasta Białystok w 2021 roku	305
Tabela 271. Działalność Rady Miasta Białystok w 2021 roku	305
Tabela 272. Struktura polityczna Rady Miasta Białystok VIII kadencji w 2021 roku	305
Tabela 273. Stałe Komisje Rady Miasta Białystok VIII kadencji w 2021 roku	305
Tabela 274. Zastępcy Prezydenta, Skarbnik i Sekretarz w 2021 roku.....	306
Tabela 275. Podstawowe dane w zakresie zarządzania Miastem	307
Tabela 276. Wykaz projektów ogólnomiejskich, wybranych do realizacji w ramach Budżetu Obywatelskiego 2022	308
Tabela 277. Wykaz projektów osiedlowych, wybranych do realizacji w ramach Budżetu Obywatelskiego 2022	308
Tabela 278. Dane dotyczące realizacji budżetu obywatelskiego	311
Tabela 279. Miejskie jednostki organizacyjne w 2021 roku według formy organizacyjno-prawnej oraz przedmiotu działalności.....	313
Tabela 280. Jednoosobowe spółki Gminy Miasta Białystok.....	314
Tabela 281. Spółki, w których Gmina Miasto Białystok posiada udziały	314
Tabela 282. Stowarzyszenia, fundacje i kluby sportowe działające na terenie Białegostoku .	315
Tabela 283. Organizacje pozarządowe zarejestrowane w Białymstoku w 2021 roku	320
Tabela 284. Opublikowane posty na Facebooku Wschodzący Białystok.....	333
Tabela 285. Elektroniczna Skrzynka Podawcza ePUAP w latach 2018-2021.....	333
Tabela 286. Liczba usług publicznych udostępnionych przez Urząd Miejski w Białymstoku w 2021 roku	334
Tabela 287. Nieodpłatna pomoc prawna	335
Tabela 288. Oczekiwane rezultaty planowanych działań oraz wskaźniki ich osiągnięcia	340
Tabela 289. Wykonanie Uchwał Rady Miasta Białystok podjętych w 2021 roku.....	351

SPIS WYKRESÓW

Wykres 1. Stopa bezrobocia według miesięcy w 2021 roku (w %)	133
Wykres 2. Struktura bezrobotnych według wieku w Białymstoku (w %)	134
Wykres 3. Struktura bezrobotnych według wykształcenia w Białymstoku (w %)	134
Wykres 4. Liczba zgłaszanych i niewykorzystanych ofert pracy na koniec danego miesiąca w 2021 roku	136
Wykres 5. Bezrobotni zarejestrowani na 1 ofertę pracy w 2021 roku	136
Wykres 6. Przyjazdy turystyczne Polaków do Białegostoku w 2021 roku według województw	268
Wykres 7. Liczba połączeń telefonicznych obsłużonych przez Infolinię	331
Wykres 8. Liczba najczęściej udzielanych informacji według kategorii w 2021 roku	331
Wykres 9. Liczba przyjętych zgłoszeń na platformę „CiTTY”	332
Wykres 10. Najczęściej zgłaszane problemy na platformę „CiTTY” w 2021 roku	332

SPIS RYSUNKÓW

Rysunek 1. Zieleń na osiedlach Białegostoku - lasy	41
Rysunek 2. Istniejący przebieg dróg krajowych i wojewódzkich	81
Rysunek 3. Istniejący przebieg dróg powiatowych	82
Rysunek 4. System BiKeR w Białymstoku	86
Rysunek 5. Mapa dróg rowerowych w Białymstoku	87
Rysunek 6. Strefa płatnego parkowania w Białymstoku	90
Rysunek 7. Zasób lokali użytkowych i garaży w 2021 roku	108
Rysunek 8. Mapa terenów Podstrefy Białystok SSSE	119
Rysunek 9. Mapa zgłoszeń dotycząca pojawiania się dzików w Białymstoku w 2021 roku	151



Infolinia tel: 85 879 7979
www.bialystok.pl

Urząd Miejski w Białymstoku
ul. Słonimska 1
15-950 Białystok