



PKO Bank Polski
EKSTRAKLASA

KOLEJKA 31 21.06.20		
	KONIEC MECZU	
CRACOVIA	1 2	JAGIELLONIA BIAŁYSTOK
RAFAEL LOPES 76'		RUNJE 23' BIDA 73'

RAPORT STATYSTYCZNY



STATS

CRACOVIA 1-2 JAGIELLONIA BIAŁYSTOK

Informacje o meczu

Linia czasu



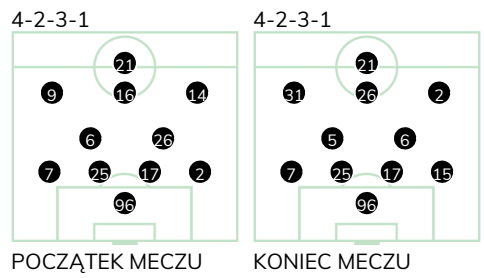
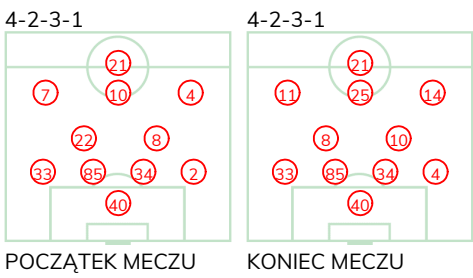
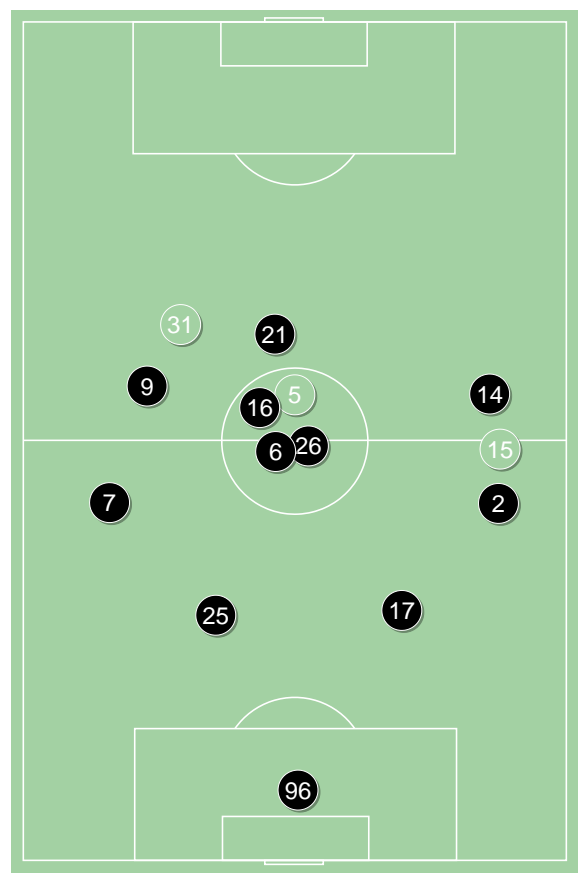
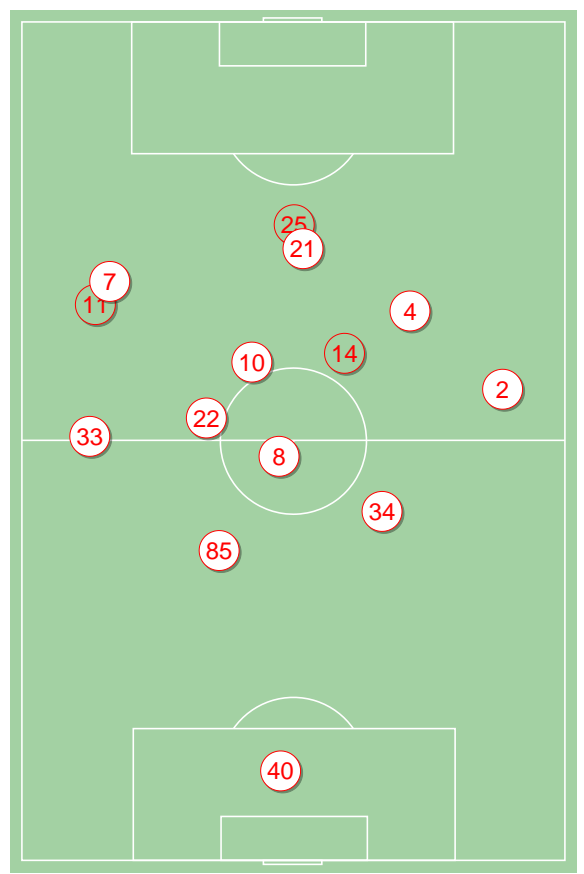
Średnie pozycje piłkarzy

Cracovia

40	Peskovic		
33	Pestka		
85	Jablonsky		
34	Dytiatiev		
2	Rapa	■	'83 ▼
22	Loshaj		'61 ▼
8	Dimun	■	
7	Rodrigues de Souza		'69 ▼
10	van Amersfoort		
4	Hanca		
21	Rafael Lopes	⊕ ■	
11	Wdowiak		'61 ▲
14	Folic		'69 ▲
25	Rakoczy		'83 ▲

Jagiellonia Białystok

96	Węglarz		
7	Wójcicki		
25	Tiru	■	
17	Runje	⊕	
2	Kadlec		
6	Romanczuk		
26	Pospisil		
9	Makuszewski		'60 ▼
16	Mystkowski		'72 ▼
14	Prikrýl		'79 ▼
21	Puljic	■	
31	Bida	⊕	'60 ▲
5	Szymonowicz		'72 ▲
15	Arsenic		'79 ▲

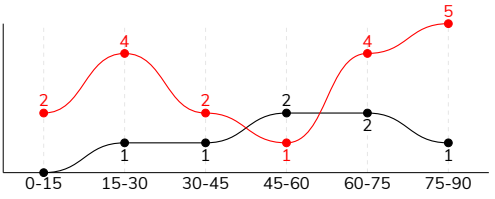


Cracovia ↑

Jagiellonia Białystok ↑

CRACOVIA 1-2 JAGIELLONIA BIAŁYSTOK
Główne statystyki

STRZAŁY / CELNE	18 / 2	7 / 4
1. połowa	8 / 0	2 / 1
2. połowa	10 / 2	5 / 3



Strzały niecelne	11	1
Strzały zablokowane	4	1
Strzały z pola karnego / celne	8 / 1	3 / 2
Średni dystans do bramki, m	18.9	19.2
Faule	16	17
Żółte / czerwone kartki	3 / 0	2 / 0
Spalone	2	1
Rzuty różne	11	3

Podania

PODANIA / DOKŁADNE	554 / 449 81%	355 / 277 78%
1. połowa	239 / 192 80%	189 / 157 83%
2. połowa	315 / 257 82%	166 / 120 72%
Podanie kluczowe	18 / 10 56%	2 / 1 50%

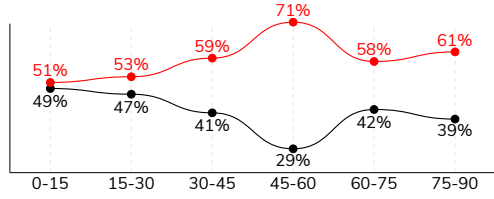
Pojedynki

POJEDYNKI	176 / 88 50%	176 / 88 50%
1. połowa	82 / 45 55%	82 / 37 45%
2. połowa	94 / 43 46%	94 / 51 54%
Pojedynki w powietrzu	64 / 33 52%	64 / 31 48%
Pojedynki na ziemi	112 / 55 49%	112 / 57 51%
Dryblingi / udane	26 / 13 50%	22 / 14 64%
Odbiory / udane	29 / 15 52%	29 / 16 55%
Straty / na własnej połowie	83 / 12	83 / 21
Odzyskane piłki / na połowie przeciwnika	57 / 9	53 / 6

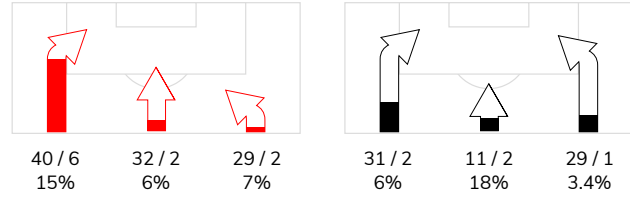
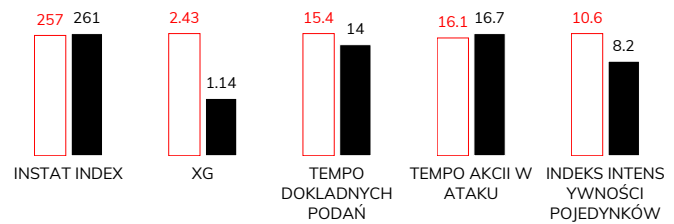
Posiadanie piłki

Statystyki drużyn

POSIADANIE PIŁKI	60%	40%
1. połowa	55%	45%
2. połowa	63%	37%



Ataki pozycyjne	80 / 8 10%	58 / 3 5%
Kontrataki	21 / 2 10%	13 / 2 15%
Ataki ze stałych fragmentów	19 / 7 37%	6 / 2 33%
Strzały z rzutów wolnych / celne	2 / 0 0%	-
Warianty rzutów wolnych	4 / 0 0%	3 / 1 33%
Rzuty różne	11 / 5 45%	3 / 1 33%
Rzuty karne / strzelone	-	-

STRONY ATAKU

Kluczowe indeksy występu

TOP-3 InStat Index

4 Hanca	346	17 Runje	324
34 Dytiatiev	308	31 Bida	297
33 Pestka	307	7 Wójcicki	279

TOP-3 Strzały / celne

21 Rafael Lopes	3 / 1 33%	9 Makuszewski	2 / 1 50%
10 van Amersfoort	2 / 1 50%	17 Runje	1 / 1 100%
4 Hanca	3 / 0 0%	21 Puljic	1 / 1 100%

TOP-3 Podania

85 Jablonsky	81 / 74 91%	26 Pospisil	50 / 40 80%
33 Pestka	70 / 57 81%	2 Kadlec	49 / 38 78%
34 Dytiatiev	59 / 52 88%	6 Romanczuk	40 / 36 90%

TOP-3 Podania kluczowe

4 Hanca	5 / 3 60%	9 Makuszewski	1 / 1 100%
21 Rafael Lopes	3 / 3 100%	21 Puljic	1 / 0 0%
22 Loshaj	3 / 2 67%	96 Węglarz	-

TOP-3 Pojedynki

34 Dytiatiev	23 / 18 78%	6 Romanczuk	29 / 16 55%
85 Jablonsky	22 / 14 64%	21 Puljic	28 / 10 36%
33 Pestka	15 / 14 93%	7 Wójcicki	14 / 9 64%

TOP-3 Dryblingi

4 Hanca	6 / 6 100%	31 Bida	4 / 3 75%
7 Rodrigues de Souza	5 / 2 40%	7 Wójcicki	3 / 3 100%
85 Jablonsky	3 / 2 67%	21 Puljic	2 / 2 100%

CRACOVIA 1-2 JAGIELLONIA BIAŁYSTOK

Statystyki zawodników

Cracovia

	INSTA T INDEX	Minuty na boisku	Bramki / asysty	xG	Strzały / celne	Faule	Faulow any	Spalony	Podania / dokładne	Podanie kluczowe	Podania przyjęte	Pojedyunki / wygrane	Pojedyunki w powietrzu	Pojedyunki na ziemi	Dryblingi / udane	Odbiory / udane	Stracone piłki	Odzyska ne piłki
40 Peskovic	188	'100	-	-	-	-	-	-	24 / 24 100%	-	11	-	-	-	-	-	-	5
33 Pestka	307	'100	-	-	-	1	3	-	70 / 57 81%	-	41	15 / 14 93%	5 / 5 100%	10 / 9 90%	1 / 1 100%	4 / 4 100%	3	7
85 Jablonsky	306	'100	-	-	-	-	1	-	81 / 74 91%	1 / 1 100%	61	22 / 14 64%	13 / 9 69%	9 / 5 56%	3 / 2 67%	1 / 0 0%	4	12
34 Dytiatiev	308	'100	-	0.21	2 / 0 0%	1	3	1	59 / 52 88%	-	47	23 / 18 78%	13 / 11 85%	10 / 7 70%	-	4 / 3 75%	6	14
2 Rapa	240	'87	-	-	-	3	-	-	44 / 34 77%	1 / 0 0%	34	4 / 1 25%	1 / 0 0%	3 / 1 33%	-	1 / 0 0%	8	2
22 Loshaj	305	'65	-	0.23	2 / 0 0%	1	2	-	44 / 34 77%	3 / 2 67%	31	14 / 10 71%	1 / 0 0%	13 / 10 77%	3 / 1 33%	6 / 6 100%	9	6
8 Dimun	205	'100	-	0.03	1 / 0 0%	4	-	-	63 / 51 81%	-	53	23 / 7 30%	11 / 3 27%	12 / 4 33%	1 / 0 0%	4 / 0 0%	5	4
7 Rodrigues de Souza	214	'72	-	0.02	1 / 0 0%	-	1	-	29 / 25 86%	-	33	10 / 3 30%	3 / 1 33%	7 / 2 29%	5 / 2 40%	-	6	-
10 van Amersfoort	224	'100	-	0.40	2 / 1 50%	1	1	-	27 / 17 63%	1 / 0 0%	36	18 / 3 17%	5 / 0 0%	13 / 3 23%	2 / 0 0%	1 / 0 0%	14	3
4 Hanca	346	'100	-	0.21	3 / 0 0%	2	-	-	57 / 45 79%	5 / 3 60%	39	17 / 11 65%	1 / 1 100%	16 / 10 63%	6 / 6 100%	5 / 2 40%	12	3
21 Rafael Lopes	288	'100	1 / 0	0.89	3 / 1 33%	3	2	-	13 / 9 69%	3 / 3 100%	22	19 / 4 21%	9 / 2 22%	10 / 2 20%	2 / 1 50%	2 / 0 0%	4	-
11 Wdowiak	239	'35	0 / 1	0.06	1 / 0 0%	-	2	1	20 / 11 55%	2 / 1 50%	19	6 / 1 17%	1 / 0 0%	5 / 1 20%	2 / 0 0%	-	6	-
14 Fiolic	219	'28	-	0.21	2 / 0 0%	-	-	-	17 / 12 71%	1 / 0 0%	16	3 / 0 0%	-	3 / 0 0%	1 / 0 0%	1 / 0 0%	5	1
25 Rakoczy	-	'13	-	0.17	1 / 0 0%	-	-	-	6 / 4 67%	1 / 0 0%	5	2 / 2 100%	1 / 1 100%	1 / 1 100%	-	-	1	-

Jagiellonia Białystok

	INSTA T INDEX	Minuty na boisku	Bramki / asysty	xG	Strzały / celne	Faule	Faulow any	Spalony	Podania / dokładne	Podanie kluczowe	Podania przyjęte	Pojedyunki / wygrane	Pojedyunki w powietrzu	Pojedyunki na ziemi	Dryblingi / udane	Odbiory / udane	Stracone piłki	Odzyska ne piłki
96 Węglarz	257	'100	-	-	-	-	-	-	37 / 24 65%	-	11	2 / 2 100%	2 / 2 100%	-	-	-	7	7
7 Wójcicki	279	'100	-	0.02	1 / 0 0%	-	1	-	40 / 34 85%	-	21	14 / 9 64%	4 / 2 50%	10 / 7 70%	3 / 3 100%	1 / 0 0%	2	6
25 Tiru	223	'100	-	0.20	1 / 0 0%	1	1	-	24 / 22 92%	-	18	13 / 8 62%	8 / 4 50%	5 / 4 80%	-	1 / 1 100%	-	4
17 Runje	324	'100	1 / 0	0.28	1 / 1 100%	2	1	-	26 / 23 88%	-	20	12 / 8 67%	4 / 2 50%	8 / 6 75%	-	1 / 1 100%	2	8
2 Kadlec	267	'100	-	-	-	1	2	-	49 / 38 78%	-	28	11 / 7 64%	4 / 1 25%	7 / 6 86%	1 / 1 100%	3 / 2 67%	8	6
6 Romanczuk	262	'100	-	-	-	1	1	-	40 / 36 90%	-	30	29 / 16 55%	11 / 7 64%	18 / 9 50%	3 / 1 33%	8 / 5 63%	6	5
26 Pospisil	238	'100	-	-	-	1	-	-	50 / 40 80%	-	36	10 / 3 30%	2 / 2 100%	8 / 1 13%	3 / 1 33%	1 / 0 0%	9	4
9 Makuszewski	267	'63	-	0.04	2 / 1 50%	3	5	-	15 / 12 80%	1 / 1 100%	22	8 / 4 50%	2 / 2 100%	6 / 2 33%	2 / 1 50%	-	7	1
16 Mystkowski	235	'76	-	-	-	-	1	-	14 / 9 64%	-	17	13 / 6 46%	3 / 2 67%	10 / 4 40%	-	3 / 2 67%	6	-
14 Prikryl	253	'82	-	-	-	3	1	-	16 / 13 81%	-	23	12 / 1 8%	3 / 0 0%	9 / 1 11%	3 / 1 33%	2 / 0 0%	8	2
21 Puljic	228	'100	-	0.01	1 / 1 100%	3	-	-	20 / 10 50%	1 / 0 0%	35	28 / 10 36%	15 / 5 33%	13 / 5 38%	2 / 2 100%	3 / 1 33%	20	1
31 Bida	297	'37	1 / 0	0.59	1 / 1 100%	-	2	1	5 / 3 60%	-	9	12 / 6 50%	3 / 1 33%	9 / 5 56%	4 / 3 75%	4 / 2 50%	7	2
5 Szymonowicz	279	'24	-	-	-	-	1	-	10 / 5 50%	-	3	7 / 5 71%	2 / 1 50%	5 / 4 80%	1 / 1 100%	1 / 1 100%	1	4
15 Arsenic	239	'18	-	-	-	2	-	-	9 / 8 89%	-	5	5 / 3 60%	1 / 0 0%	4 / 3 75%	-	1 / 1 100%	-	3

Terminy

Atak

Posiadanie piłki przez jedną drużynę z przejściem na połowę przeciwnika.

Kontratak

Atak z gry, który rozwija się bezpośrednio po przejęciu piłki od przeciwnika. Kontratak trwa nie więcej niż 30 sekund. Prędkość ruchu do bramki przeciwnika przy tym ataku wynosi nie mniej niż 2,6 m/s.

Atak pozycyjny

Atak z gry lub ze stałych fragmentów (wyrzut z autu, rzut wolny). Pozycyjny atak trwa więcej niż 30 sekund lub prędkość ruchu drużyny do bramki przeciwnika jest mniejsza niż 2,6 m/s.

Atak po rzucie wolnym lub wyrzucie z autu

Atak po rozegraniu rzutu różnego, rzutu wolnego lub wyrzutu z autu, przy którym pierwszym lub drugim zagranieniem jest strzał na bramkę lub dośrodkowanie w pole karne.

Atak po rzucie różnym

Akcje drużyny po rozegraniu rzutu różnego aż do straty piłki lub oddalenia piłki przez drużynę przeciwnika do strefy centralnej.

Strzał

Skierowanie piłki do bramki przeciwnika mającej na celu strzelenie bramki. Rejestrowane są strzały celne (w światło bramki), niecelne (w tym strzały w słupek i w poprzeczkę), a także strzały zablokowane przez przeciwnika.

Podanie kluczowe

Podanie do partnera, który jest w sytuacji bramkowej (1 na 1, pusta bramka itd.); podanie do zawodnika, które stwarza realną szansę na zdobycie bramki; podanie które 'odcina' linię obrony w fazie ataku.

Pojedynki

Wszystkie rodzaje pojedynków na boisku. To sumaryczny wskaźnik, zawierający walkę o niekontrolowaną przez nikogo piłkę, pojedynki w powietrzu, dryblingi, odbiory oraz straty, spowodowane odbiorami przeciwnika.

Pojedynek w powietrzu

Walka o piłkę, która znajduje się powyżej poziomu ramion..

Dryblowanie

Aktywna akcja piłkarza, posiadającego piłkę próba ominięcia przeciwnika z pomocą dryblingu. Przy udanym dryblingu zawodnikowi drużyny przeciwnej rejestruje się nieudane odebranie piłki i na odwrót.

Odbiór

Aktywne działanie zawodnika, usiłującego odebrać piłkę zawodnikowi ją posiadającemu (przeciwnikowi w tej sytuacji zostaje zaliczona strata); przeciwdziałanie dryblowaniu przeciwnika również uznaje się za odbiór.

Drybling

Świadomy ruch zawodnika z piłką (przynajmniej trzy kontakty z piłką)

Nieudane przyjęcie piłki

Strata piłki bez starcia z przeciwnikiem, w wyniku nieudanej akcji..

Odzyskane piłki

Akcja piłkarza (przejęcie, przechwyt, wygrany pojedynek), która powoduje stratę piłki przez przeciwnika z dalszą możliwością prowadzenia szybkiego kontrataku.

Strata piłki

Akcja zawodnika (niedokładne podanie, przegrany pojedynek, itd.), która powoduje stratę piłki przez jego drużynę. Jeśli posiadanie piłki zakończy się faulem przeciwnika lub strzałem w światło bramki, to strata nie rejestruje się.

Tempo akcji w ataku

Liczba akcji konstruktywnych na minutę posiadania piłki.

Tempo dokładnych podań

Liczba dokładnych podań na minutę posiadania piłki

Indeks intensywności pojedynków

liczba pojedynków i przechwytych drużyny broniącej - na minutę posiadania piłki przez przeciwnika

xG

System do oceny jakości strzałów wykonanych przez gracza lub drużynę. Liczbę expected goals oblicza się na podstawie rodzaju strzału i strefy, z której został wykonany.