



PKO Bank Polski
EKSTRAKLASA

KOLEJKA 9 07.11.20		
KONIEC MECZU		
CRACOVIA	3 1	JAGIELLONIA BIAŁYSTOK
VESTENICKY 25' LOSHAJ 86' RODRIGUES DE SOUZA 90'		JESUS IMAZ 39'

RAPORT STATYSTYCZNY

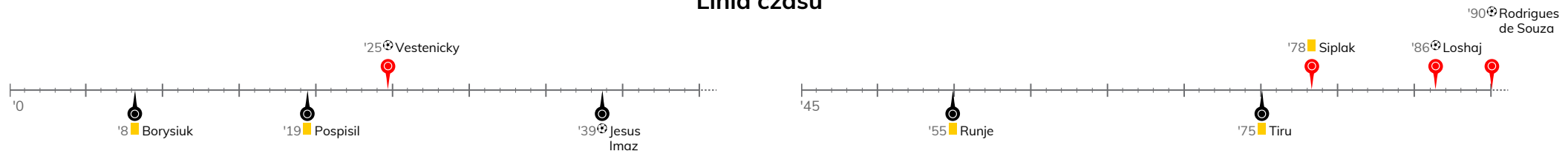


STATS

CRACOVIA 3-1 JAGIELLONIA BIAŁYSTOK

Informacje o meczu

Linia czasu



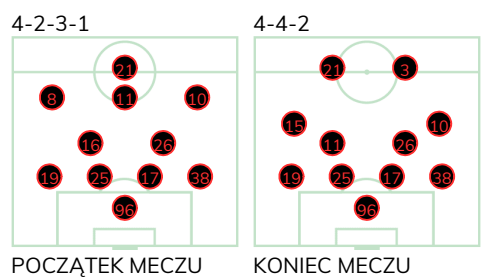
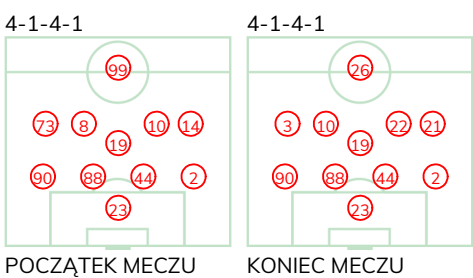
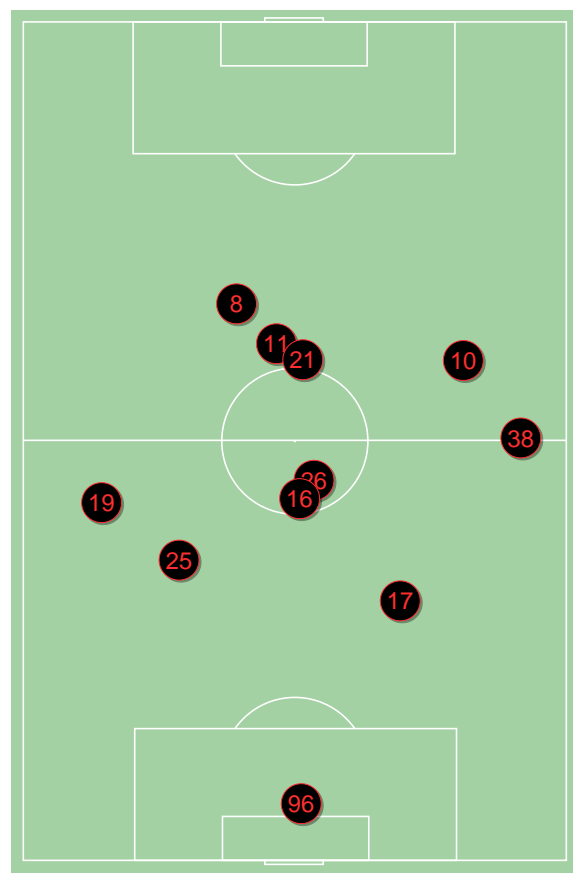
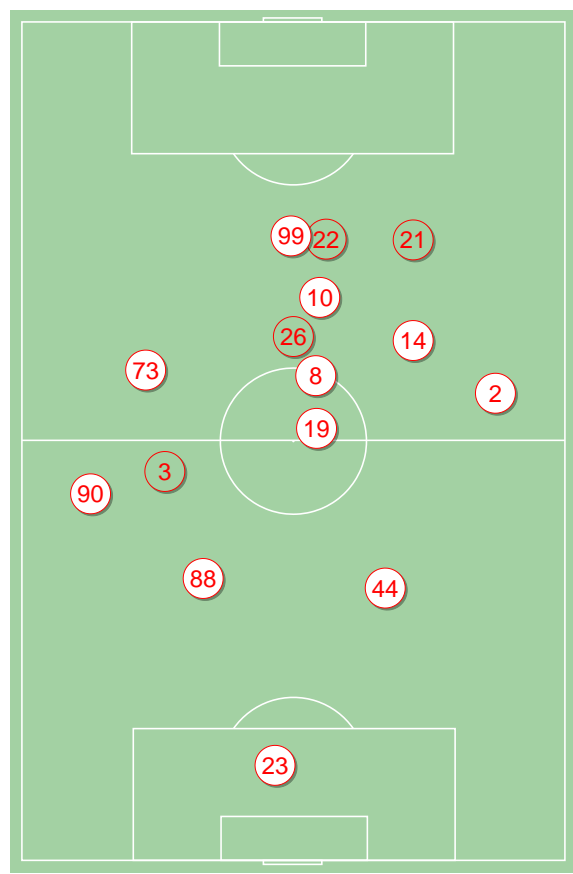
Średnie pozycje piłkarzy

Cracovia

23 Niemczycki	
90 Gardawski	
88 Rodin	
44 Szymonowicz	
2 Rapa	
19 Sadikovic	
73 Zaucha	'67 ▼
8 Dimun	'86 ▼
10 van Amersfoort	
14 Fiolic	'46 ▼
99 Vestenicky	⊕ '67 ▼
21 Rodrigues de Souza	⊕ '46 ▲
3 Siplak	'67 ▲
26 Piszczek	'67 ▲
22 Loshaj	⊕ '86 ▲

Jagiellonia Białystok

96 Węglarz	
19 Bodvarsson	
25 Tiru	■
17 Runje	■
38 Olszewski	
16 Borysiuk	■ '90 ▼
26 Pospisil	■
8 Mystkowski	'81 ▼
11 Jesus Imaz	⊕
10 Makuszewski	
21 Puljic	
15 Twardek	'81 ▲
3 Augustyn	'90 ▲



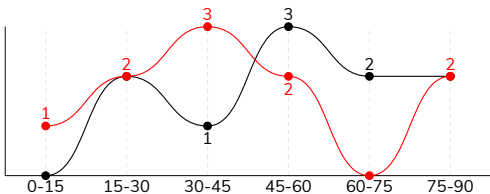
Cracovia ↑

Jagiellonia Białystok ↑

CRACOVIA 3-1 JAGIELLONIA BIAŁYSTOK

Główne statystyki

STRZAŁY / CELNE	10 / 5	10 / 6
1. połowa	6 / 3	3 / 2
2. połowa	4 / 2	7 / 4



Strzały niecelne	2	2
Strzały zablokowane	2	2
Strzały z pola karnego / celne	5 / 2	5 / 4
Średni dystans do bramki, m	16.6	21.3
Faule	23	18
Żółte / czerwone kartki	1 / 0	4 / 0
Spalone	1	4
Rzuty różne	3	7

Podania

PODANIA / DOKŁADNE	394 / 299 76%	361 / 283 78%
1. połowa	216 / 171 79%	157 / 123 78%
2. połowa	178 / 128 72%	204 / 160 78%
Podanie kluczowe	9 / 4 44%	3 / 3 100%

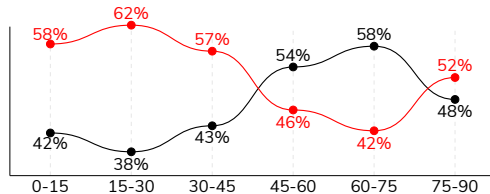
Pojedynki

POJEDYNKI	192 / 100 52%	192 / 92 48%
1. połowa	89 / 49 55%	89 / 40 45%
2. połowa	103 / 51 50%	103 / 52 50%
Pojedynki w powietrzu	76 / 47 62%	76 / 29 38%
Pojedynki na ziemi	116 / 53 46%	116 / 63 54%
Dryblingi / udane	20 / 8 40%	26 / 14 54%
Odbiory / udane	31 / 17 55%	25 / 17 68%
Straty / na własnej połowie	64 / 9	65 / 12
Odzyskane piłki / na połowie przeciwnika	47 / 8	38 / 5

Posiadanie piłki

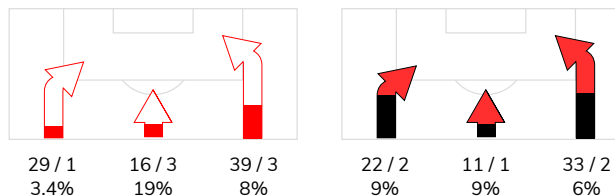
Statystyki drużyn

POSIADANIE PIŁKI	53%	47%
1. połowa	59%	41%
2. połowa	47%	53%

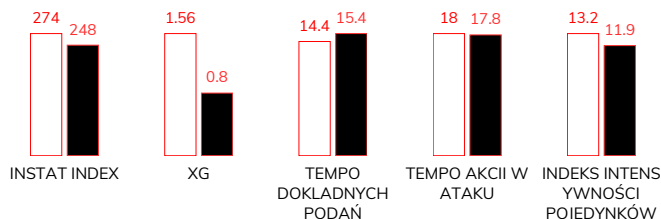


Ataki pozycyjne	74 / 6 8%	58 / 5 9%
Kontrataki	10 / 1 10%	8 / 0 0%
Ataki ze stałych fragmentów	7 / 1 14%	15 / 4 27%
Strzały z rzutów wolnych / celne	-	2 / 1 50%
Warianty rzutów wolnych	2 / 0 0%	4 / 1 25%
Rzuty różne	3 / 1 33%	7 / 1 14%
Rzuty karne / strzelone	-	-

STRONY ATAKU



Kluczowe indeksy występu



TOP-3 InStat Index

2 Rapa	322	11 Jesus Imaz	287
21 Rodrigues de Souza	315	38 Olszewski	278
23 Niemczycki	296	26 Pospisil	275

TOP-3 Strzały / celne

73 Zaucha	3 / 2 67%	16 Borysiuk	4 / 2 50%
99 Vestenicky	2 / 1 50%	8 Mystkowski	3 / 2 67%
21 Rodrigues de Souza	1 / 1 100%	38 Olszewski	1 / 1 100%

TOP-3 Podania

2 Rapa	46 / 36 78%	26 Pospisil	56 / 44 79%
19 Sadikovic	44 / 33 75%	38 Olszewski	44 / 35 80%
10 van Amersfoort	38 / 32 84%	19 Bodvarsson	42 / 31 74%

TOP-3 Podania kluczowe

10 van Amersfoort	3 / 2 67%	17 Runje	1 / 1 100%
2 Rapa	2 / 1 50%	38 Olszewski	1 / 1 100%
21 Rodrigues de Souza	2 / 1 50%	26 Pospisil	1 / 1 100%

TOP-3 Pojedynki

88 Rodin	17 / 15 88%	38 Olszewski	17 / 13 76%
44 Szymonowicz	17 / 14 82%	10 Makuszewski	27 / 12 44%
90 Gardawski	21 / 13 62%	25 Tiru	21 / 12 57%

TOP-3 Dryblingi

8 Dimun	4 / 3 75%	38 Olszewski	6 / 5 83%
73 Zaucha	4 / 2 50%	8 Mystkowski	7 / 2 29%
21 Rodrigues de Souza	3 / 1 33%	11 Jesus Imaz	5 / 2 40%

CRACOVIA 3-1 JAGIELLONIA BIAŁYSTOK

Statystyki zawodników

Cracovia

	INSTA T INDEX	Minuty na boisku	Bramki / asysty	xG	Strzały / celne	Faule	Faulow any	Spalony	Podania / dokładne	Podanie kluczowe	Podania przyjęte	Pojedyunki / wygrane	Pojedyunki w powietrzu	Pojedyunki na ziemi	Dryblingi / udane	Odbiory / udane	Strata piłki	Odzyska ne piłki
23 Niemczycki	296	'94	-	-	-	-	2	-	29 / 23 79%	-	11	2 / 2 100%	2 / 2 100%	-	-	-	1	5
90 Gardawski	280	'94	-	-	-	4	1	-	35 / 32 91%	-	11	21 / 13 62%	9 / 7 78%	12 / 6 50%	1 / 0 0%	4 / 3 75%	3	10
88 Rodin	296	'94	-	-	-	1	-	-	40 / 29 73%	-	22	17 / 15 88%	10 / 10 100%	7 / 5 71%	-	1 / 1 100%	3	4
44 Szymonowicz	264	'94	-	-	-	1	2	-	40 / 30 75%	-	20	17 / 14 82%	9 / 9 100%	8 / 5 63%	-	5 / 4 80%	3	11
2 Rapa	322	'94	0 / 1	-	-	1	3	-	46 / 36 78%	2 / 1 50%	26	13 / 9 69%	-	13 / 9 69%	1 / 1 100%	3 / 3 100%	4	4
19 Sadikovic	285	'94	-	0.02	1 / 0 0%	1	1	-	44 / 33 75%	1 / 0 0%	25	13 / 9 69%	4 / 3 75%	9 / 6 67%	1 / 0 0%	4 / 4 100%	8	4
73 Zaucha	284	'66	-	0.48	3 / 2 67%	1	2	-	22 / 15 68%	-	18	13 / 6 46%	7 / 3 43%	6 / 3 50%	4 / 2 50%	-	2	4
8 Dimun	275	'85	-	0.25	1 / 0 0%	3	1	-	37 / 31 84%	-	35	21 / 7 33%	6 / 2 33%	15 / 5 33%	4 / 3 75%	3 / 1 33%	6	4
10 van Amersfoort	277	'94	0 / 2	-	-	5	1	1	38 / 32 84%	3 / 2 67%	48	27 / 8 30%	13 / 5 38%	14 / 3 21%	1 / 0 0%	4 / 0 0%	10	1
14 Fiolic	223	'45	-	0.02	1 / 0 0%	1	-	-	21 / 11 52%	1 / 0 0%	22	8 / 1 13%	-	8 / 1 13%	1 / 0 0%	3 / 0 0%	7	-
99 Vestenicky	279	'66	1 / 0	0.62	2 / 1 50%	-	1	-	15 / 10 67%	-	27	17 / 8 47%	7 / 2 29%	10 / 6 60%	1 / 0 0%	-	7	-
21 Rodrigues de Souza	315	'49	1 / 0	0.10	1 / 1 100%	1	2	-	15 / 10 67%	2 / 1 50%	16	9 / 6 67%	4 / 3 75%	5 / 3 60%	3 / 1 33%	1 / 1 100%	5	-
3 Siplak	238	'27	-	-	-	2	-	-	7 / 4 57%	-	5	4 / 0 0%	-	4 / 0 0%	-	3 / 0 0%	1	-
26 Piszczek	204	'27	-	-	-	2	1	-	2 / 0 0%	-	10	10 / 2 20%	5 / 1 20%	5 / 1 20%	3 / 1 33%	-	4	-
22 Loshaj	271	'8	1 / 0	0.07	1 / 1 100%	-	1	-	3 / 3 100%	-	3	-	-	-	-	-	-	-

Jagiellonia Białystok

	INSTA T INDEX	Minuty na boisku	Bramki / asysty	xG	Strzały / celne	Faule	Faulow any	Spalony	Podania / dokładne	Podanie kluczowe	Podania przyjęte	Pojedyunki / wygrane	Pojedyunki w powietrzu	Pojedyunki na ziemi	Dryblingi / udane	Odbiory / udane	Strata piłki	Odzyska ne piłki
96 Węglarz	230	'94	-	-	-	-	-	-	25 / 21 84%	-	9	-	-	-	-	-	1	4
19 Bodvarsson	261	'94	-	-	-	1	3	-	42 / 31 74%	-	19	16 / 11 69%	5 / 2 40%	11 / 9 82%	1 / 1 100%	6 / 6 100%	4	6
25 Tiru	243	'94	-	-	-	2	1	-	38 / 31 82%	-	27	21 / 12 57%	13 / 8 62%	8 / 4 50%	3 / 2 67%	-	6	5
17 Runje	236	'94	-	-	-	2	2	-	36 / 30 83%	1 / 1 100%	25	18 / 10 56%	11 / 6 55%	7 / 4 57%	-	2 / 2 100%	2	3
38 Olszewski	278	'94	-	0.02	1 / 1 100%	2	3	-	44 / 35 80%	1 / 1 100%	24	17 / 13 76%	3 / 2 67%	14 / 11 79%	6 / 5 83%	4 / 3 75%	5	4
16 Borysiuk	270	'89	-	0.09	4 / 2 50%	1	-	-	33 / 29 88%	-	22	10 / 6 60%	2 / 2 100%	8 / 4 50%	1 / 0 0%	3 / 1 33%	-	3
26 Pospisil	275	'94	0 / 1	-	-	1	2	-	56 / 44 79%	1 / 1 100%	31	13 / 9 69%	2 / 1 50%	11 / 8 73%	1 / 1 100%	4 / 2 50%	5	5
8 Mystkowski	246	'80	-	0.59	3 / 2 67%	1	2	-	12 / 8 67%	-	23	21 / 8 38%	5 / 3 60%	16 / 5 31%	7 / 2 29%	-	8	2
11 Jesus Imaz	287	'94	1 / 0	0.06	1 / 1 100%	3	2	1	32 / 25 78%	-	38	21 / 6 29%	6 / 1 17%	15 / 5 33%	5 / 2 40%	2 / 0 0%	8	1
10 Makuszewski	236	'94	-	-	-	4	4	-	27 / 19 70%	-	30	27 / 12 44%	12 / 3 25%	15 / 9 60%	1 / 1 100%	4 / 3 75%	14	5
21 Puljic	203	'94	-	0.04	1 / 0 0%	1	2	3	14 / 9 64%	-	30	22 / 4 18%	14 / 0 0%	8 / 4 50%	1 / 0 0%	-	9	-
15 Twardek	211	'13	-	-	-	-	-	-	1 / 1 100%	-	4	6 / 1 17%	3 / 1 33%	3 / 0 0%	-	-	3	-
3 Augustyn	-	'4	-	-	-	-	-	-	1 / 0 0%	-	1	-	-	-	-	-	-	-

Terminy

Atak

Posiadanie piłki przez jedną drużynę z przejściem na połowę przeciwnika.

Kontratak

Atak z gry, który rozwija się bezpośrednio po przejęciu piłki od przeciwnika. Kontratak trwa nie więcej niż 30 sekund. Prędkość ruchu do bramki przeciwnika przy tym ataku wynosi nie mniej niż 2,6 m/s.

Atak pozycyjny

Atak z gry lub ze stałych fragmentów (wyrzut z autu, rzut wolny). Pozycyjny atak trwa więcej niż 30 sekund lub prędkość ruchu drużyny do bramki przeciwnika jest mniejsza niż 2,6 m/s.

Atak po rzucie wolnym lub wyrzucie z autu

Atak po rozegraniu rzutu różnego, rzutu wolnego lub wyrzutu z autu, przy którym pierwszym lub drugim zagranieniem jest strzał na bramkę lub dośrodkowanie w pole karne.

Atak po rzucie różnym

Akcje drużyny po rozegraniu rzutu różnego aż do straty piłki lub oddalenia piłki przez drużynę przeciwnika do strefy centralnej.

Strzał

Skierowanie piłki do bramki przeciwnika mającej na celu strzelenie bramki. Rejestrowane są strzały celne (w światło bramki), niecelne (w tym strzały w słupek i w poprzeczkę), a także strzały zablokowane przez przeciwnika.

Podanie kluczowe

Podanie do partnera, który jest w sytuacji bramkowej (1 na 1, pusta bramka itd.); podanie do zawodnika, które stwarza realną szansę na zdobycie bramki; podanie które 'odcina' linię obrony w fazie ataku.

Pojedynek

Wszystkie rodzaje pojedynków na boisku. To sumaryczny wskaźnik, zawierający walkę o niekontrolowaną przez nikogo piłkę, pojedynki w powietrzu, dryblingi, odbiory oraz straty, spowodowane odbiorami przeciwnika.

Pojedynek w powietrzu

Walka o piłkę, która znajduje się powyżej poziomu ramion..

Dryblowanie

Aktywna akcja piłkarza, posiadającego piłkę próba ominięcia przeciwnika z pomocą dryblingu. Przy udanym dryblingu zawodnikowi drużyny przeciwnej rejestruje się nieudane odebranie piłki i na odwrót.

Odbiór

Aktywne działanie zawodnika, usiłującego odebrać piłkę zawodnikowi ją posiadającemu (przeciwnikowi w tej sytuacji zostaje zaliczona strata); przeciwdziałanie dryblowaniu przeciwnika również uznaje się za odbiór.

Drybling

Świadomy ruch zawodnika z piłką (przynajmniej trzy kontakty z piłką)

Nieudane przyjęcie piłki

Strata piłki bez starcia z przeciwnikiem, w wyniku nieudanej akcji..

Odzyskane piłki

Akcja piłkarza (przejęcie, przechwyt, wygrany pojedynek), która powoduje stratę piłki przez przeciwnika z dalszą możliwością prowadzenia szybkiego kontrataku.

Strata piłki

Akcja zawodnika (niedokładne podanie, przegrany pojedynek, itd.), która powoduje stratę piłki przez jego drużynę. Jeśli posiadanie piłki zakończy się faulem przeciwnika lub strzałem w światło bramki, to strata nie rejestruje się.

Tempo akcji w ataku

Liczba akcji konstruktywnych na minutę posiadania piłki.

Tempo dokładnych podań

Liczba dokładnych podań na minutę posiadania piłki

Indeks intensywności pojedynków

liczba pojedynków i przechwytych drużyny broniącej - na minutę posiadania piłki przez przeciwnika

xG

System do oceny jakości strzałów wykonanych przez gracza lub drużynę. Liczbę expected goals oblicza się na podstawie rodzaju strzału i strefy, z której został wykonany.