



PKO Bank Polski  
EKSTRAKLASA

KOLEJKA 25   03.03.20		
KONIEC MECZU		
<b>POGOŃ SZCZECIN</b>	<b>1 2</b>	<b>JAGIELLONIA BIAŁYSTOK</b>
CIBICKI 54'		MAKUSZEWSKI 34' BORYSIUK 69'

## RAPORT STATYSTYCZNY

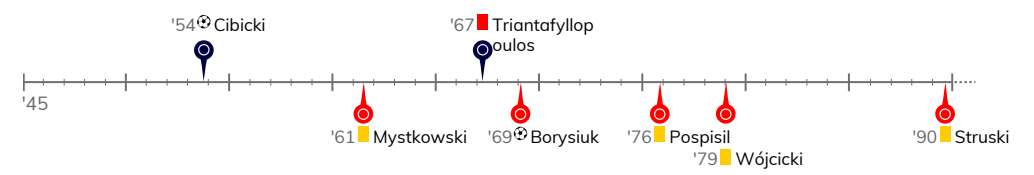
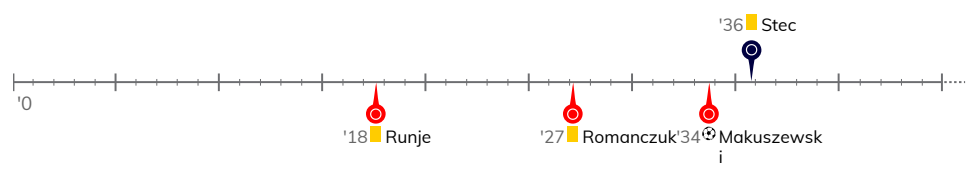


STATS

# POGOŃ SZCZECIN 1-2 JAGIELLONIA BIAŁYSTOK

Informacje o meczu

## Linia czasu



## Średnie pozycje piłkarzy

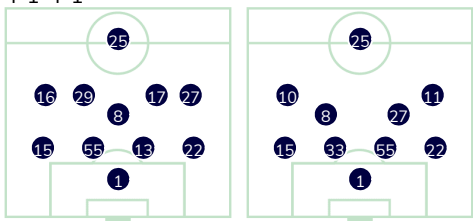
### Pogoń Szczecin

1	Stipica	
15	Matynia	
55	Łasicki	
13	Triantafyllopoulos	■
22	Stec	■
8	Dąbrowski	
16	Hostikka	'58 ▼
29	Listkowski	'83 ▼
17	Kozulj	'69 ▼
27	Kowalczyk	
25	Cibicki	⊕
10	Spiridonovic	'58 ▲
33	Malec	'69 ▲
11	Benyamina	'83 ▲

### Jagiellonia Białystok

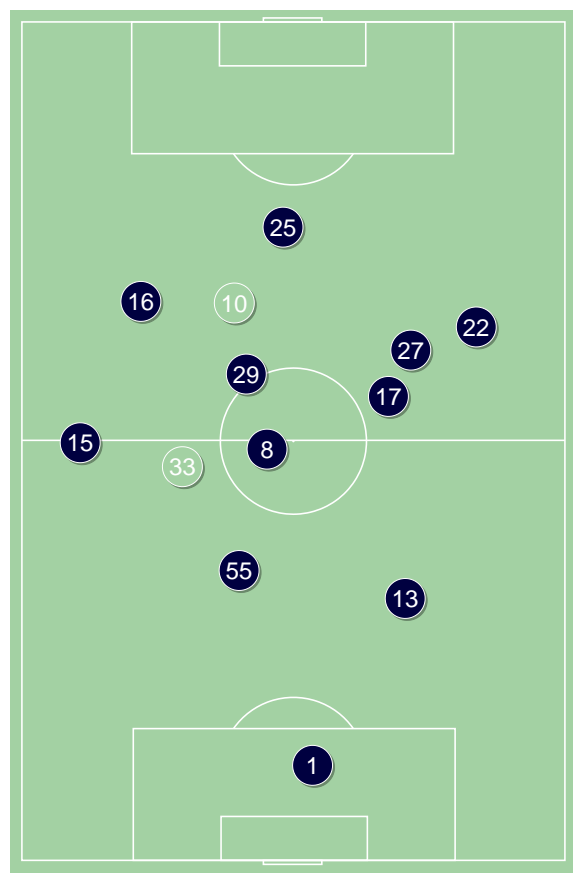
96	Węglarz	
7	Wójcicki	■
25	Tiru	
17	Runje	■
2	Kadlec	
8	Borysiuk	⊕
16	Mystkowski	■ '62 ▼
6	Romanczuk	■
26	Pospisil	■ '93 ▼
9	Makuszewski	⊕ '72 ▼
21	Puljic	
35	Struski	■ '62 ▲
14	Prikryl	'72 ▲
5	Szymonowicz	'93 ▲

4-1-4-1

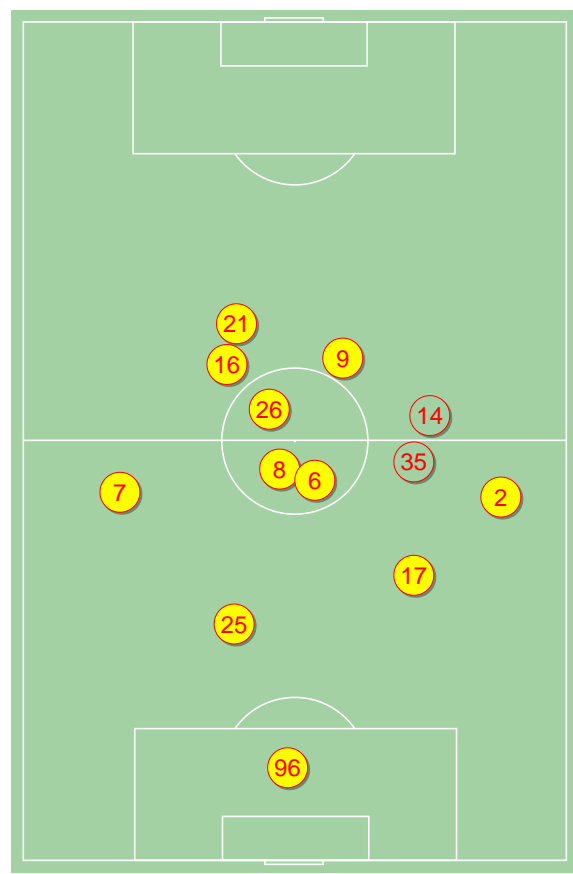


POCZĄTEK MECZU

KONIEC MECZU



Pogoń Szczecin ↑



Jagiellonia Białystok ↑

4-1-4-1



POCZĄTEK MECZU

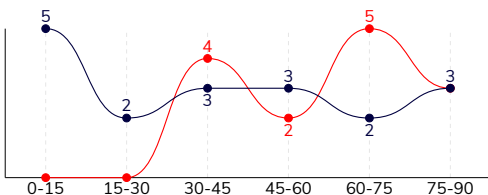
KONIEC MECZU

**POGOŃ SZCZECIN 1-2 JAGIELLONIA BIAŁYSTOK**

Statystyki drużyn

**Główne statystyki**

STRZAŁY / CELNE	18 / 3	14 / 6
1 połowa	10 / 2	4 / 2
2 połowa	8 / 1	10 / 4



Strzały niecelne	7	4
Strzały przejęte	8	4
Strzały z pola karnego / celne	8 / 1	8 / 2
Średni dystans do bramki, m	19.4	17.5
Faule	12	14
Żółte / czerwone kartki	1 / 1	6 / 0
Spalone	2	2
Rzuty różne	8	3

**Podania**

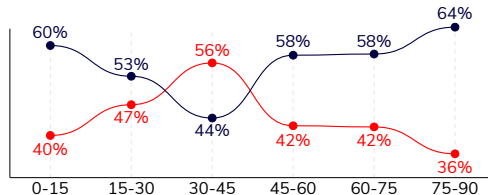
PODANIA / DOKŁADNE	537 / 419 78%	419 / 324 77%
1 połowa	265 / 209 79%	239 / 193 81%
2 połowa	272 / 210 77%	180 / 131 73%
Podanie kluczowe	26 / 18 69%	5 / 2 40%

**Pojedynki**

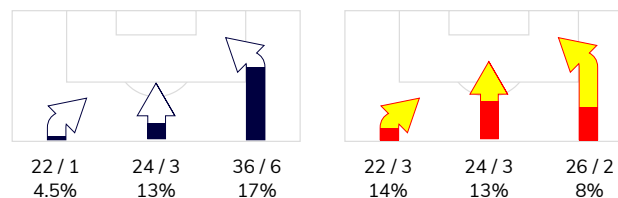
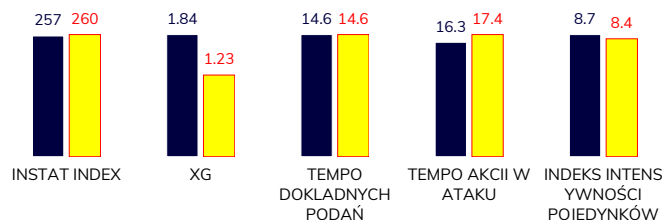
POJEDYNKI	160 / 73 46%	160 / 87 54%
1 połowa	68 / 29 43%	68 / 39 57%
2 połowa	92 / 44 48%	92 / 48 52%
Pojedynki w powietrzu	55 / 26 47%	55 / 29 53%
Pojedynki na ziemi	105 / 47 45%	105 / 58 55%
Zwody / udane	26 / 13 50%	14 / 7 50%
Odbiory / udane	20 / 13 65%	30 / 17 57%
Straty / na własnej połowie	71 / 14	72 / 16
Nabycie piłki / na połowie przeciwnika	52 / 10	57 / 7

**Posiadanie piłki**

POSIADANIE PIŁKI	56%	44%
1 połowa	52%	48%
2 połowa	61%	39%



Ataki pozycyjne	71 / 10 14%	60 / 5 8%
Kontrataki	11 / 1 9%	12 / 3 25%
Stały fragment w ataku	17 / 7 41%	5 / 4 80%
Strzał z rzutu wolnego / celne	3 / 1 33%	1 / 1 100%
Warianty stałych fragmentów gry	4 / 1 25%	1 / 1 100%
Kombinacyjne rzuty różne	8 / 3 38%	3 / 2 67%
Rzuty karne / strzelone	-	-

**STRONY ATAKU**

**Kluczowe indeksy występu**

**TOP-3 InStat Index**

8 Dąbrowski	297	25 Tiru	312
55 Łasicki	294	9 Makuszewski	312
17 Kozulj	293	8 Borysiuk	285


**TOP-3 Strzały / celne**

25 Cibicki	6 / 2 33%	21 Puljic	4 / 2 50%
16 Hostikka	3 / 1 33%	8 Borysiuk	2 / 2 100%
17 Kozulj	3 / 0 0%	25 Tiru	1 / 1 100%


**TOP-3 Podania**

8 Dąbrowski	75 / 70 93%	26 Pospisil	50 / 43 86%
55 Łasicki	75 / 62 83%	17 Runje	47 / 42 89%
15 Matynia	62 / 44 71%	25 Tiru	38 / 35 92%


**TOP-3 Podania kluczowe**

22 Stec	4 / 4 100%	26 Pospisil	1 / 1 100%
17 Kozulj	5 / 3 60%	7 Wójcicki	1 / 1 100%
25 Cibicki	5 / 2 40%	2 Kadlec	1 / 0 0%


**TOP-3 Pojedynki**

27 Kowalczyk	24 / 12 50%	6 Romanczuk	24 / 13 54%
8 Dąbrowski	13 / 10 77%	21 Puljic	22 / 13 59%
55 Łasicki	14 / 9 64%	9 Makuszewski	18 / 10 56%


**TOP-3 Zwody**

27 Kowalczyk	5 / 4 80%	35 Struski	5 / 2 40%
10 Spiridonovic	5 / 2 40%	9 Makuszewski	3 / 2 67%
22 Stec	3 / 2 67%	2 Kadlec	2 / 1 50%

## POGOŃ SZCZECIN 1-2 JAGIELLONIA BIAŁYSTOK

### Statystyka zawodników

#### Pogoń Szczecin

	INSTA T INDEX	Minuty na boisku	Bramki / asysty	xG	Strzały / celne	Faule	Faulow any	Spalony	Podania / dokładne	Podanie kluczowe	Podania przyjęte	Pojedyunki / wygrane	Pojedyunki w powietrzu	Pojedyunki na ziemi	Zwody / udane	Odbiory / udane	Strata piłki	Nabycie piłki
1 Stipica	245	'97	-	-	-	-	-	-	31 / 22 71%	-	16	-	-	-	-	-	5	4
15 Matynia	248	'97	-	0.04	1 / 0 0%	1	-	-	62 / 44 71%	1 / 1 100%	30	13 / 7 54%	5 / 4 80%	8 / 3 38%	3 / 1 33%	2 / 1 50%	7	4
55 Łasicki	294	'97	-	-	-	-	1	-	75 / 62 83%	2 / 2 100%	42	14 / 9 64%	9 / 6 67%	5 / 3 60%	-	2 / 2 100%	5	15
13 Triantafyllopoulo	218	'68	-	-	-	4	-	-	42 / 33 79%	2 / 0 0%	34	16 / 6 38%	7 / 2 29%	9 / 4 44%	-	-	9	6
22 Stec	287	'97	-	-	-	3	2	-	52 / 37 71%	4 / 4 100%	36	17 / 7 41%	6 / 2 33%	11 / 5 45%	3 / 2 67%	-	6	3
8 Dąbrowski	297	'97	-	-	-	1	-	-	75 / 70 93%	3 / 2 67%	54	13 / 10 77%	2 / 1 50%	11 / 9 82%	1 / 1 100%	5 / 5 100%	4	11
16 Hostikka	218	'59	-	0.46	3 / 1 33%	-	-	-	17 / 13 76%	-	22	11 / 2 18%	3 / 2 67%	8 / 0 0%	4 / 0 0%	2 / 0 0%	6	-
29 Listkowski	232	'83	0 / 1	0.03	1 / 0 0%	1	2	-	29 / 24 83%	2 / 2 100%	33	10 / 2 20%	5 / 2 40%	5 / 0 0%	1 / 0 0%	1 / 0 0%	2	1
17 Kozulj	293	'70	-	0.24	3 / 0 0%	-	3	-	47 / 35 74%	5 / 3 60%	48	10 / 6 60%	3 / 2 67%	7 / 4 57%	2 / 2 100%	1 / 1 100%	5	1
27 Kowalczyk	248	'97	-	0.14	1 / 0 0%	1	3	-	36 / 29 81%	2 / 2 100%	31	24 / 12 50%	4 / 1 25%	20 / 11 55%	5 / 4 80%	5 / 3 60%	4	3
25 Cibicki	292	'97	1 / 0	0.74	6 / 2 33%	1	-	1	30 / 19 63%	5 / 2 40%	29	17 / 7 41%	8 / 3 38%	9 / 4 44%	2 / 1 50%	1 / 0 0%	9	1
10 Spiridonovic	248	'38	-	0.19	3 / 0 0%	-	2	1	17 / 14 82%	-	20	10 / 4 40%	1 / 1 100%	9 / 3 33%	5 / 2 40%	1 / 1 100%	3	1
33 Malec	227	'27	-	-	-	-	-	-	23 / 17 74%	-	19	1 / 1 100%	-	1 / 1 100%	-	-	3	2
11 Benyamina	-	'13	-	-	-	-	-	-	1 / 0 0%	-	5	4 / 0 0%	2 / 0 0%	2 / 0 0%	-	-	3	-

#### Jagiellonia Białystok

	INSTA T INDEX	Minuty na boisku	Bramki / asysty	xG	Strzały / celne	Faule	Faulow any	Spalony	Podania / dokładne	Podanie kluczowe	Podania przyjęte	Pojedyunki / wygrane	Pojedyunki w powietrzu	Pojedyunki na ziemi	Zwody / udane	Odbiory / udane	Strata piłki	Nabycie piłki
96 Węglarz	240	'97	-	-	-	-	-	-	33 / 21 64%	-	13	6 / 4 67%	4 / 4 100%	2 / 0 0%	-	1 / 0 0%	5	8
7 Wójcicki	264	'97	-	-	-	2	2	-	40 / 33 83%	1 / 1 100%	18	11 / 7 64%	3 / 2 67%	8 / 5 63%	-	4 / 2 50%	3	6
25 Tiru	312	'97	-	0.14	1 / 1 100%	-	2	-	38 / 35 92%	-	25	11 / 9 82%	4 / 3 75%	7 / 6 86%	-	1 / 1 100%	2	9
17 Runje	250	'97	-	0.05	1 / 0 0%	2	-	-	47 / 42 89%	-	29	7 / 5 71%	3 / 2 67%	4 / 3 75%	1 / 1 100%	1 / 0 0%	4	9
2 Kadlec	243	'97	-	-	-	-	1	-	48 / 33 69%	1 / 0 0%	25	14 / 9 64%	5 / 3 60%	9 / 6 67%	2 / 1 50%	3 / 3 100%	10	10
8 Borysiuk	285	'97	1 / 0	0.16	2 / 2 100%	1	-	-	37 / 30 81%	-	33	8 / 5 63%	2 / 1 50%	6 / 4 67%	1 / 1 100%	2 / 1 50%	6	-
16 Mystkowski	245	'63	0 / 1	0.11	1 / 0 0%	2	-	-	18 / 10 56%	-	24	15 / 6 40%	5 / 1 20%	10 / 5 50%	1 / 0 0%	2 / 1 50%	7	-
6 Romanczuk	260	'97	-	-	-	4	2	-	47 / 34 72%	-	40	24 / 13 54%	9 / 5 56%	15 / 8 53%	-	7 / 4 57%	11	4
26 Pospisil	245	'93	-	0.10	3 / 0 0%	1	1	-	50 / 43 86%	1 / 1 100%	43	8 / 2 25%	3 / 0 0%	5 / 2 40%	1 / 0 0%	1 / 1 100%	5	5
9 Makuszewski	312	'73	1 / 0	0.05	1 / 1 100%	-	3	-	21 / 16 76%	-	27	18 / 10 56%	7 / 2 29%	11 / 8 73%	3 / 2 67%	2 / 2 100%	2	2
21 Puljic	242	'97	-	0.59	4 / 2 50%	1	1	2	21 / 17 81%	-	28	22 / 13 59%	10 / 6 60%	12 / 7 58%	-	1 / 1 100%	9	2
35 Struski	244	'34	-	-	-	1	-	-	11 / 6 55%	-	10	13 / 4 31%	-	13 / 4 31%	5 / 2 40%	3 / 1 33%	6	-
14 Prikrýl	235	'24	-	0.03	1 / 0 0%	-	-	-	7 / 4 57%	1 / 0 0%	8	3 / 0 0%	-	3 / 0 0%	-	2 / 0 0%	2	2
5 Szymonowicz	-	'3	-	-	-	-	-	-	1 / 0 0%	1 / 0 0%	1	-	-	-	-	-	-	-

## Terminy

**Atak**

To posiadanie piłki przez jedną drużynę z przejściem na połowę przeciwnika.

**Szybki atak (kontratak)**

atak z gry, który rozwija się bezpośrednio po przejęciu piłki od przeciwnika. Szybki atak trwa nie więcej niż 30 sekund. Prędkość ruchu do bramki przeciwnika przy tym ataku wynosi nie mniej niż 2,6 m/s.

**Atak pozycyjny**

Atak z gry lub stałych fragmentów (aut, rzut wolny). Pozycyjny atak trwa więcej niż 30s lub prędkość ruchu drużyny do bramki przeciwnika jest mniejsza niż 2,6 m/s.

**Atak z rzutu wolnego lub autu.**

Atak po rozegraniu rzutu wolnego lub autu, przy którym pierwszym lub drugim działaniem jest strzał na bramkę, lub podanie w pole karne przeciwnika.

**Atak z rzutu różnego.**

Akcje drużyny po rozegraniu rzutu różnego aż do końca posiadania piłki lub oddalenia piłki przez drużynę przeciwnika do strefy centralnej.

**Strzał**

Skierowanie piłki do bramki przeciwnika mającej na względzie strzelenie bramki. Rejestrowane są strzały celne (w światło bramki), niecelne (w tym strzały w słupek i w poprzeczkę), a także strzały przejęte przez przeciwnika.

**Podanie kluczowe**

Podanie do partnera, który jest w sytuacji bramkowej (1 na 1, pusta bramka itd.); podanie do zawodnika, które stwarza realną szansę na zdobycie bramki; podanie które 'odcina' linię obrony w fazie ataku.

**Pojedynki**

Wszystkie rodzaje pojedynków na boisku. To sumaryczny wskaźnik, zawierający walkę o niekontrolowaną przez nikogo piłkę zarówno na ziemi jak i w powietrzu, dryblingi, odbiory oraz straty, spowodowane odbiorami przeciwnika.

**Pojedynki w powietrzu**

Walka o piłkę, która znajduje się powyżej poziomu ramion.

**Dryblowanie**

Aktywna akcja piłkarza, posiadającego piłkę próba ominięcia przeciwnika z pomocą dryblingu. Przy udanym dryblingu zawodnikowi drużyny przeciwnej rejestruje się nieudane odebranie piłki i na odwrót.

**Odbiory**

Aktywne działanie zawodnika, usiłującego odebrać piłkę zawodnikowi ją posiadającemu (przeciwnikowi w tej sytuacji zostaje zaliczona strata); przeciwdziałanie dryblowaniu przeciwnika również uznaje się za odbiór.

**Drybling**

Świadomy ruch zawodnika z piłką (przynajmniej trzy kontakty z piłką)

**Nieudane przyjęcie piłki**

Strata piłki bez starcia z przeciwnikiem, w wyniku nieudanej akcji..

**Nabycie piłki**

Akcja piłkarza (przejęcie, przechwyt, wygrany pojedynek), która powoduje stratę piłki przez przeciwnika z dalszą możliwością prowadzenia szybkiego ataku.

**Strata piłki**

Akcja zawodnika (nieudane podanie, przegrany pojedynek, itd.), która powoduje stratę piłki przez jego drużynę. Jeśli posiadanie piłki zakończy się faulem przeciwnika lub strzałem w światło bramki, to strata nie rejestruje się.

**Tempo akcji w ataku**

Liczba akcji skierowanych na atak w momencie posiadania piłki.

**Tempo dokładnych podań**

Liczba dokładnych podań w momencie posiadania piłki

**Indeks intensywności pojedynków**

liczba pojedynków i przechwytych drużyny broniącej- na minutę -w czasie posiadania piłki przez przeciwnika

**xG**

System do oceny jakości strzałów wykonanych przez gracza lub drużynę. Liczbę expected goals oblicza się na podstawie rodzaju strzału i strefy, z której został wykonany.