



24.11.17

Górnik Zabrze 3:1 Jagiellonia Białystok

Linia czasu



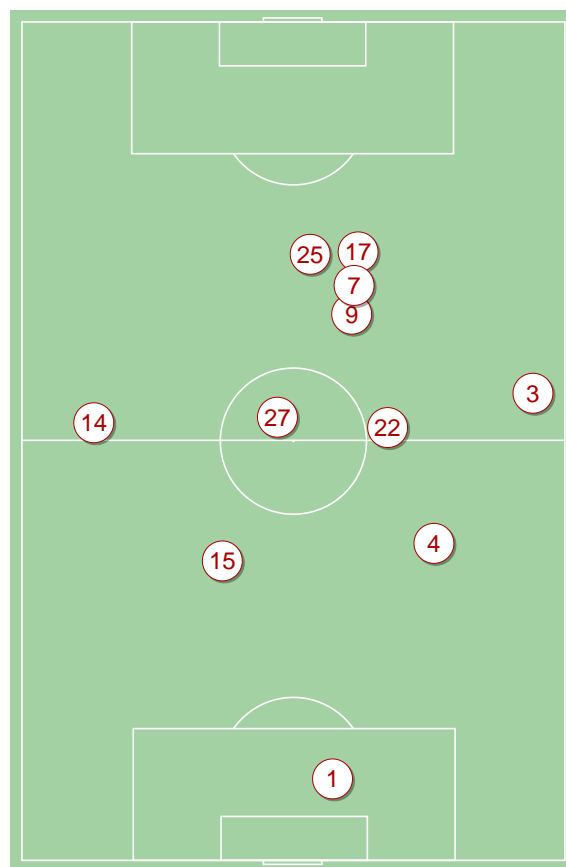
Średnie pozycje piłkarzy

Górnik Zabrze

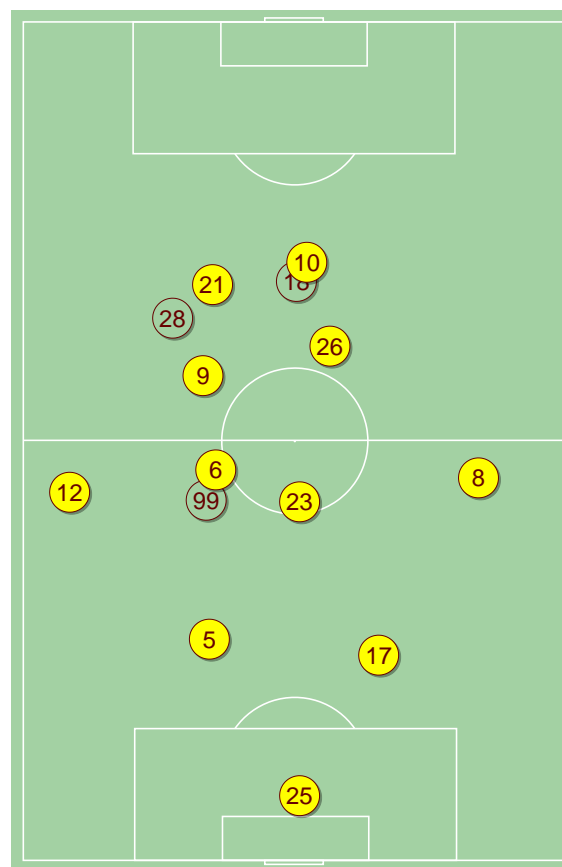
1	Loska		
14	Koj		
15	Dani Suarez		
4	Wieteska		
3	Wolniewicz		
27	Zurkowski		
22	Matuszek		
7	Kurzawa		
9	Kadzior		
17	Angulo	⚽⚽	'94 ▼
25	Wolsztynski		'90 ▼
29	Kiklajsz		'90 ▲
26	Lasik		'94 ▲

Jagiellonia Białystok

25	Kelemen		
12	Sitya		
5	Mitrovic		
17	Runje	⚫	
8	Burliga		
6	Romanchuk	⚽	
23	Wlazlo	⚽	'86 ▼
9	Novikovas		
10	Cernych		
21	Frankowski		'45 ▼
26	Pospisil		'68 ▼
18	Sheridan		'45 ▲
28	Swiderski		'68 ▲
99	Kwiecien		'86 ▲



Górnik Zabrze ↑



Jagiellonia Białystok ↑

4-4-2



POCZĄTEK MECZU

4-4-2



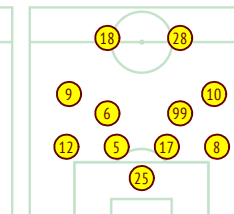
KONIEC MECZU

4-4-2



POCZĄTEK MECZU

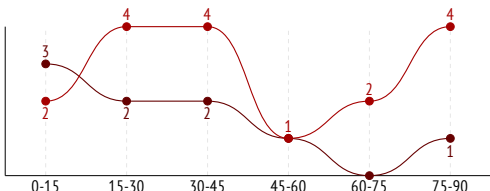
4-4-2



KONIEC MECZU

Główne statystyki

STRZAŁY / CELNE	17 / 6	9 / 4
1 połowa	10 / 2	7 / 3
2 połowa	7 / 4	2 / 1



Strzały niecelne	8	3
Strzały przejęte	3	2
Strzały z pola karnego / celne	11 / 4	4 / 2
Średni dystans do bramki, m	18.9	20.7
Faule	12	14
Żółte / czerwone kartki	-	1 / 0
Spalone	4	1
Rzuty różne	4	-

Podania

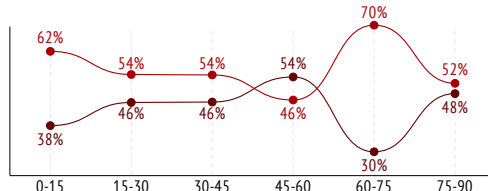
PODANIA / DOKŁADNE	477 / 358 75%	378 / 258 68%
1 połowa	257 / 199 77%	197 / 128 65%
2 połowa	220 / 159 72%	181 / 130 72%
Podanie kluczowe	26 / 9 35%	13 / 4 31%

Pojedynki

POJEDYNKI	178 / 91 51%	178 / 87 49%
1 połowa	88 / 44 50%	88 / 44 50%
2 połowa	90 / 47 52%	90 / 43 48%
Pojedynki w powietrzu	53 / 30 57%	53 / 23 43%
Pojedynki na ziemi	125 / 61 49%	125 / 64 51%
Zwody / udane	32 / 18 56%	27 / 15 56%
Odbiory / udane	35 / 20 57%	43 / 25 58%
Straty / na własnej połowie	59 / 5	59 / 4
Nabycie piłki / na połowie przeciwnika	56 / 5	47 / 3

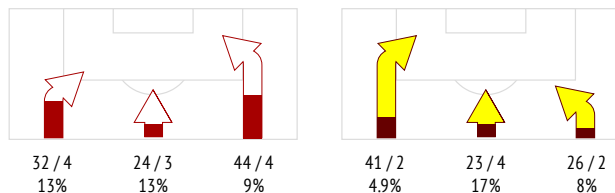
Posiadanie piłki

POSIADANIE PIŁKI	56%	44%
1 połowa	57%	43%
2 połowa	55%	45%

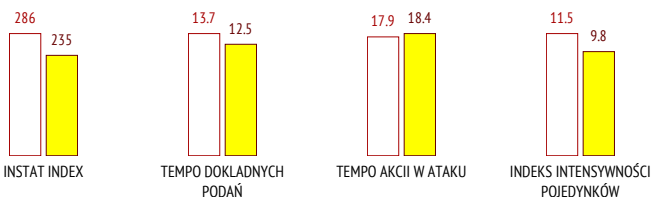


Ataki pozycyjne	78 / 10 13%	72 / 5 7%
Kontrataki	22 / 1 4.5%	18 / 3 17%
Stały fragment w ataku	14 / 7 50%	4 / 1 25%
Strzał z rzutu wolnego / celne	1 / 1 100%	-
Warianty stałych fragmentów gry	3 / 1 33%	4 / 1 25%
Kombinacyjne rzuty różne	4 / 2 50%	-
Rzuty karne / strzelone	-	-

STRONY ATAKU



Kluczowe indeksy występu



TOP-3 InStat Index



17 Angulo	387	9 Novikovas	277
15 Dani Suarez	313	6 Romanchuk	260
7 Kurzawa	306	26 Pospisil	254



TOP-3 Strzały / celne



9 Kadzior	4 / 2 50%	21 Frankowski	2 / 1 50%
17 Angulo	4 / 2 50%	6 Romanchuk	2 / 1 50%
7 Kurzawa	1 / 1 100%	23 Wlazlo	2 / 1 50%



TOP-3 Podania



15 Dani Suarez	58 / 50 86%	12 Sitya	51 / 38 75%
3 Wolniewicz	60 / 45 75%	8 Burliga	49 / 33 67%
7 Kurzawa	63 / 44 70%	6 Romanchuk	44 / 28 64%



TOP-3 Podania kluczowe



25 Wolsztyński	10 / 3 30%	9 Novikovas	4 / 2 50%
14 Koj	4 / 2 50%	26 Pospisil	4 / 1 25%
27 Zurkowski	2 / 2 100%	10 Cernych	2 / 1 50%



TOP-3 Pojedynki



7 Kurzawa	22 / 14 64%	6 Romanchuk	29 / 15 52%
22 Matuszek	24 / 13 54%	9 Novikovas	23 / 14 61%
25 Wolsztyński	31 / 10 32%	5 Mitrovic	15 / 11 73%



TOP-3 Zwody



7 Kurzawa	8 / 6 75%	9 Novikovas	10 / 9 90%
27 Zurkowski	8 / 4 50%	6 Romanchuk	2 / 2 100%
9 Kadzior	5 / 4 80%	26 Pospisil	2 / 2 100%

Górnik Zabrze

	INSTAT INDEX	Minuty na boisku	Bramki	Asysty	Strzały / celne	Faule	Faulowan y	Spalone	Podania / dokładne	Podanie kluczowe	Podania przyjęte	Pojedyunki / wygrane	Pojedyunki w powietrzu	Pojedyunki na ziemi	Zwody / udane	Odbiory / udane	Strata piłki	Nabycie piłki
1 Loska	229	'94	-	-	-	-	1	-	28 / 26 93%	-	8	1 / 1 100%	-	1 / 1 100%	-	-	1	9
14 Koj	281	'94	-	1	1 / 0 0%	2	2	1	54 / 34 63%	3 / 2 67%	27	10 / 6 60%	1 / 1 100%	9 / 5 56%	1 / 1 100%	4 / 2 50%	8	5
15 Dani Suarez	313	'94	-	-	-	-	-	-	58 / 50 86%	-	36	10 / 9 90%	3 / 2 67%	7 / 7 100%	-	4 / 4 100%	3	11
4 Wieteska	262	'94	-	-	3 / 0 0%	-	-	-	46 / 35 76%	1 / 0 0%	32	13 / 8 62%	4 / 2 50%	9 / 6 67%	-	7 / 5 71%	2	3
3 Wolniewicz	249	'94	-	-	-	2	2	-	60 / 45 75%	-	36	15 / 9 60%	6 / 5 83%	9 / 4 44%	1 / 0 0%	6 / 3 50%	5	4
27 Zurkowski	305	'94	-	-	1 / 1 100%	-	1	-	31 / 26 84%	1 / 1 100%	25	19 / 10 53%	5 / 3 60%	14 / 7 50%	8 / 4 50%	1 / 1 100%	2	10
22 Matuszek	266	'94	-	-	3 / 0 0%	4	-	-	38 / 29 76%	-	21	24 / 13 54%	14 / 9 64%	10 / 4 40%	-	3 / 2 67%	2	10
7 Kurzawa	306	'94	-	-	1 / 1 100%	-	3	2	63 / 44 70%	-	51	22 / 14 64%	3 / 2 67%	19 / 12 63%	8 / 6 75%	3 / 1 33%	10	1
9 Kadzior	270	'94	-	1	4 / 2 50%	1	2	-	33 / 23 70%	2 / 0 0%	29	17 / 5 29%	1 / 0 0%	16 / 5 31%	5 / 4 80%	3 / 0 0%	5	1
17 Angulo	387	'93	2	-	4 / 2 50%	1	1	-	27 / 21 78%	1 / 0 0%	37	15 / 5 33%	4 / 2 50%	11 / 3 27%	4 / 2 50%	1 / 0 0%	6	-
25 Wolsztyński	282	'90	-	-	-	2	-	1	39 / 25 64%	4 / 1 25%	55	31 / 10 32%	11 / 3 27%	20 / 7 35%	5 / 1 20%	3 / 2 67%	15	2
29 Kiklaisz	-	'4	-	-	-	-	1	-	-	-	1	1 / 1 100%	1 / 1 100%	-	-	-	-	-
26 Lasik	-	-	-	-	-	-	-	-	-	-	-	-	-	-	-	-	-	-

Jagiellonia Białystok

	INSTAT INDEX	Minuty na boisku	Bramki	Asysty	Strzały / celne	Faule	Faulowan y	Spalone	Podania / dokładne	Podanie kluczowe	Podania przyjęte	Pojedyunki / wygrane	Pojedyunki w powietrzu	Pojedyunki na ziemi	Zwody / udane	Odbiory / udane	Strata piłki	Nabycie piłki
25 Kelemen	245	'94	-	-	-	-	1	-	31 / 24 77%	-	3	3 / 2 67%	1 / 1 100%	2 / 1 50%	-	1 / 0 0%	-	7
12 Sitya	238	'94	-	-	-	2	1	-	51 / 38 75%	1 / 0 0%	25	13 / 8 62%	1 / 0 0%	12 / 8 67%	1 / 0 0%	6 / 4 67%	5	6
5 Mitrovic	231	'94	-	-	-	-	-	-	33 / 21 64%	-	18	15 / 11 73%	7 / 5 71%	8 / 6 75%	1 / 1 100%	2 / 1 50%	5	7
17 Runje	250	'94	-	-	-	1	3	-	27 / 20 74%	-	9	7 / 6 86%	4 / 4 100%	3 / 2 67%	-	1 / 0 0%	3	10
8 Burliga	205	'94	-	-	-	3	-	-	49 / 33 67%	-	24	9 / 5 56%	1 / 0 0%	8 / 5 63%	-	6 / 3 50%	3	2
6 Romanchuk	260	'94	1	-	2 / 1 50%	1	2	-	44 / 28 64%	-	34	29 / 15 52%	8 / 3 38%	21 / 12 57%	2 / 2 100%	13 / 8 62%	8	5
23 Wlazło	200	'86	-	-	2 / 1 50%	2	1	-	32 / 16 50%	-	27	22 / 8 36%	8 / 4 50%	14 / 4 29%	2 / 0 0%	3 / 1 33%	7	5
9 Novikovas	277	'94	-	-	-	1	2	1	34 / 23 68%	2 / 0 0%	24	23 / 14 61%	4 / 1 25%	19 / 13 68%	10 / 9 90%	2 / 1 50%	8	3
10 Cernych	226	'94	-	1	1 / 0 0%	1	-	-	24 / 18 75%	1 / 0 0%	30	18 / 3 17%	4 / 1 25%	14 / 2 14%	5 / 0 0%	3 / 2 67%	4	-
21 Frankowski	216	'45	-	-	2 / 1 50%	1	-	-	13 / 9 69%	-	18	12 / 5 42%	2 / 0 0%	10 / 5 50%	1 / 0 0%	5 / 4 80%	5	1
26 Pospisil	254	'68	-	-	1 / 0 0%	-	-	-	24 / 17 71%	1 / 0 0%	18	5 / 4 80%	-	5 / 4 80%	2 / 2 100%	-	3	1
18 Sheridan	229	'49	-	-	-	1	1	-	6 / 2 33%	-	16	16 / 5 31%	10 / 4 40%	6 / 1 17%	3 / 1 33%	-	6	-
28 Swiderski	227	'26	-	-	1 / 1 100%	-	-	-	5 / 4 80%	-	6	4 / 0 0%	2 / 0 0%	2 / 0 0%	-	-	1	-
99 Kwiecien	-	'8	-	-	-	1	-	-	5 / 5 100%	-	6	2 / 1 50%	1 / 0 0%	1 / 1 100%	-	1 / 1 100%	1	-

Atak

To posiadanie piłki przez jedną drużynę z przejściem na połowę przeciwnika.

Szybki atak (kontratak)

atak z gry, który rozwija się bezpośrednio po przejęciu piłki od przeciwnika. Szybki atak trwa nie więcej niż 20 sekund. Prędkość ruchu do bramki przeciwnika przy tym ataku wynosi nie mniej niż 3 m/s.

Atak pozycyjny

Atak z gry lub stałych fragmentów (aut, rzut wolny). Pozycyjny atak trwa więcej niż 20s lub prędkość ruchu drużyny do bramki przeciwnika jest mniejsza niż 3 m/s.

Atak z rzutu wolnego lub autu.

Atak po rozegraniu rzutu wolnego lub autu, przy którym pierwszym lub drugim działaniem jest strzał na bramkę, lub podanie w pole karne przeciwnika.

Atak z rzutu rożnego.

Akcje drużyny po rozegraniu rzutu rożnego aż do końca posiadania piłki lub oddalenia piłki przez drużynę przeciwnika do strefy centralnej.

Strzał

Skierowanie piłki do bramki przeciwnika mające na względzie strzelenie bramki. Rejestrowane są strzały celne (w światło bramki), niecelne (w tym strzały w słupek i w poprzeczkę), a także strzały przejęte przez przeciwnika.

Podanie kluczowe

Podanie do partnera, który jest w sytuacji bramkowej (1 na 1, pusta bramka itd.); podanie do zawodnika, które stwarza realną szansę na zdobycie bramki; podanie które 'odcina' linię obrony w fazie ataku.

Pojedynki

Wszystkie rodzaje walki o piłkę piłkarzy na boisku. Pojedynki nie są rejestrowane dodatkowo, jest to sumaryczny wskaźnik, zawiera walkę o piłkę w neutralnym położeniu zarówno na ziemi jak i w powietrzu, dryblingi, odebrania piłki oraz utraty piłki przy odbiorach przeciwnika

Pojedynki w powietrzu

Walka o piłkę, która znajduje się powyżej poziomu ramion.

Dryblowanie

Aktywna akcja piłkarza, posiadającego piłkę próba ominięcia przeciwnika z pomocą dryblingu. Przy udanym dryblingu zawodnikowi drużyny przeciwnej rejestruje się nieudane odebranie piłki i na odwrót.

Odebranie piłki przeciwnikowi i strata piłki w walce

Aktywne działanie zawodnika, usiłującego odebrać piłkę zawodnikowi posiadającemu ją (przeciwnikowi rejestruje się strata piłki poprzez odebranie); odebranie to także przeszkadzanie w dryblowaniu przeciwnikowi.

Posiadanie piłki

Ruch zawodnika z piłką (mniej niż 3 dotknięcia piłki).

Nieudane przyjęcie piłki (nieudana kontrola nad piłką)

Strata piłki bez jakiegokolwiek walki z przeciwnikiem, spowodowana przez techniczne błędy rywala.

Nabycie piłki

Akcja piłkarza (przejęcie, przechwyt, wygrany pojedynek), która powoduje stratę piłki przez przeciwnika z dalszą możliwością prowadzenia szybkiego ataku.

Strata piłki

Akcja zawodnika (niedokładne podanie, przegrany pojedynek, itd.), która powoduje stratę piłki przez jego drużynę. Jeśli posiadanie piłki zakończy się faulem przeciwnika lub strzałem w światło bramki, to strata nie rejestruje się.

Tempo akcji w ataku

Liczba akcji skierowanych na atak w momencie posiadania piłki.

Tempo dokładnych podań

Liczba dokładnych podań w momencie posiadania piłki

Indeks intensywności pojedynków

liczba pojedynków i przechwytywów drużyny broniącej- na minutę -w czasie posiadania piłki przez przeciwnika