



Piast Gliwice

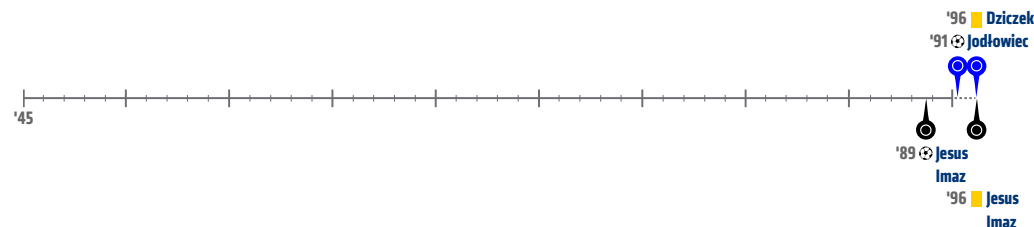

12.05.19

2:1



Jagiellonia Białystok

Linia czasu



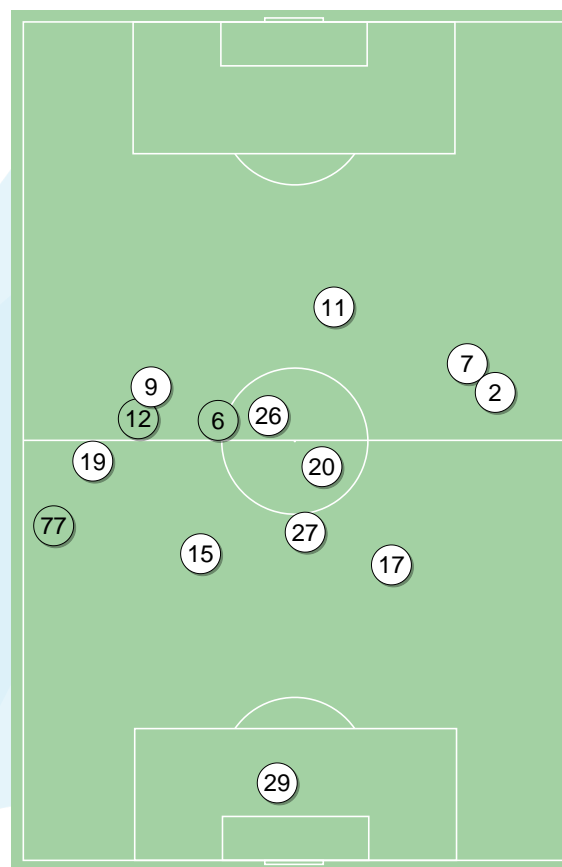
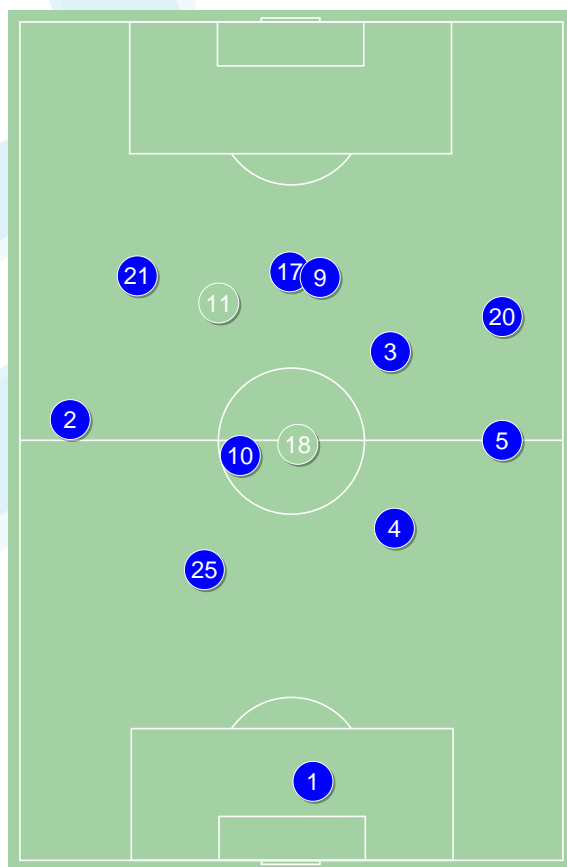
Średnie pozycje piłkarzy

Piast Gliwice

1	Szmatuła	
2	Kirkeskov	
25	Sedlar	■
4	Czerwiński	
5	Pietrowski	
10	Dziczek	■
3	Jodłowiec	⊕
21	Gerard Badia	'66 ▼
17	Joel Valencia	⊕
20	Konczkowski	'83 ▼
9	Parzyszek	'74 ▼
11	Jorge Felix	'66 ▲
27	Papadopoulos	'74 ▲
18	Sokołowski	'83 ▲

Jagiellonia Białystok

29	Sandomierski	
19	Bodvarsson	'77 ▼
15	Arsenic	
17	Runje	
2	Kadlec	
20	Poletanovic	
27	Adamec	'60 ▼
9	Novikovas	
26	Pospisil	
7	Wójcicki	'60 ▼
11	Jesus Imaz	⊕ ■
12	Sitya	'60 ▲
6	Romanczuk	'60 ▲
77	Kostal	'77 ▲



4-2-3-1



POCZĄTEK MECZU

4-2-3-1



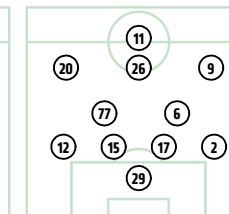
KONIEC MECZU

4-2-3-1



POCZĄTEK MECZU

4-2-3-1



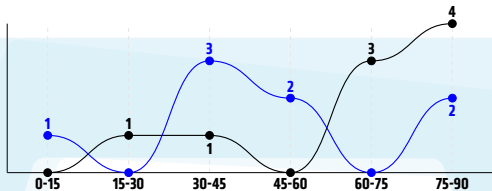
KONIEC MECZU

Piast Gliwice ↑

Jagiellonia Białystok ↑

Główne statystyki

STRZAŁY / CELNE	8 / 5	9 / 6
1 połowa	4 / 2	2 / 2
2 połowa	4 / 3	7 / 4



Strzały niecelne	1	2
Strzały przejęte	2	1
Strzały z pola karnego / celne	5 / 4	6 / 5
Średni dystans do bramki, m	15.7	18
Faule	17	13
Żółte / czerwone kartki	2 / 0	1 / 0
Spalone	2	1
Rzuty różne	2	3

Podania

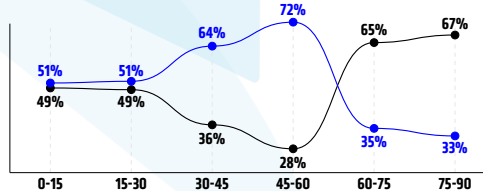
PODANIA / DOKŁADNE	537 / 437 81%	527 / 426 81%
1 połowa	305 / 253 83%	264 / 212 80%
2 połowa	232 / 184 79%	263 / 214 81%
Podanie kluczowe	10 / 7 70%	5 / 4 80%

Pojedynki

POJEDYNKI	158 / 81 51%	158 / 77 49%
1 połowa	83 / 49 59%	83 / 34 41%
2 połowa	75 / 32 43%	75 / 43 57%
Pojedynki w powietrzu	54 / 25 46%	54 / 29 54%
Pojedynki na ziemi	104 / 56 54%	104 / 48 46%
Zwody / udane	15 / 10 67%	25 / 14 56%
Odbiory / udane	29 / 15 52%	18 / 8 44%
Straty / na własnej połowie	83 / 12	84 / 22
Nabycie piłki / na połowie przeciwnika	64 / 12	64 / 5

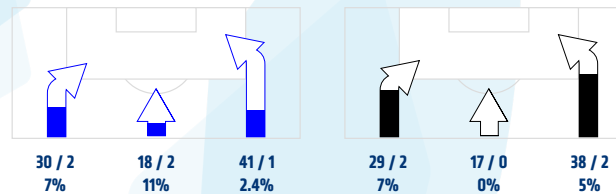
Posiadanie piłki

POSIADANIE PIŁKI	51%	49%
1 połowa	56%	44%
2 połowa	47%	53%

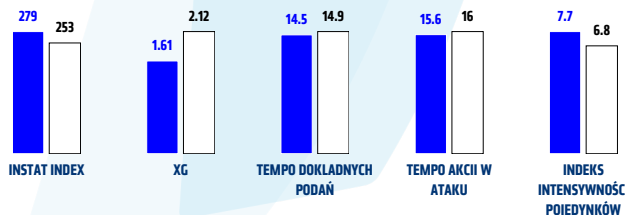


Ataki pozycyjne	75 / 4 5%	67 / 3 4.5%
Kontrataki	14 / 1 7%	17 / 1 6%
Stały fragment w ataku	7 / 2 29%	9 / 5 56%
Strzał z rzutu wolnego / celne	-	1 / 1 100%
Warianty stałych fragmentów gry	4 / 1 25%	3 / 1 33%
Kombinacyjne rzuty różne	2 / 1 50%	3 / 1 33%
Rzuty karne / strzelone	-	2

STRONY ATAKU



Kluczowe indeksy występu



TOP-3 InStat Index



3 Jodłowiec	388	6 Romanczuk	307
1 Szmatuła	346	15 Arsenic	300
17 Joel Valencia	344	29 Sandomierski	283



TOP-3 Strzały / celne



3 Jodłowiec	2 / 2 100%	11 Jesus Imaz	4 / 3 75%
17 Joel Valencia	2 / 1 50%	20 Poletanovic	2 / 1 50%
9 Parzyszek	1 / 1 100%	17 Runje	1 / 1 100%



TOP-3 Podania



5 Pietrowski	75 / 62 83%	17 Runje	60 / 54 90%
4 Czerwiński	68 / 61 90%	20 Poletanovic	62 / 53 85%
10 Diczek	60 / 53 88%	2 Kadlec	59 / 50 85%



TOP-3 Podania kluczowe



17 Joel Valencia	4 / 2 50%	9 Novikovas	2 / 2 100%
21 Gerard Badia	2 / 2 100%	19 Bodvarsson	1 / 1 100%
3 Jodłowiec	1 / 1 100%	12 Sitya	1 / 1 100%



TOP-3 Pojedynki



25 Sedlar	19 / 14 74%	15 Arsenic	19 / 15 79%
17 Joel Valencia	29 / 13 45%	6 Romanczuk	12 / 10 83%
20 Konczkowski	25 / 12 48%	2 Kadlec	15 / 7 47%



TOP-3 Zwody



17 Joel Valencia	8 / 6 75%	9 Novikovas	9 / 4 44%
21 Gerard Badia	3 / 2 67%	7 Wójcicki	4 / 4 100%
3 Jodłowiec	1 / 1 100%	11 Jesus Imaz	4 / 2 50%

Piast Gliwice

	INSTAT INDEX	Minuty na boisku	Bramki / asysty	xG	Strzały / celne	Faule	Faulowany	Spalone	Podania / dokładne	Podanie kluczowe	Podania przyjęte	Pojedyunki / wygrane	Pojedyunki w powietrzu	Pojedyunki na ziemi	Zwody / udane	Odbiory / udane	Strata piłki	Nabycie piłki
1 Szmatała	346	'100	-	-	-	-	-	-	21 / 18 86%	-	8	-	-	-	-	-	1	8
2 Kirkeskov	250	'100	-	-	-	3	2	-	57 / 42 74%	-	40	13 / 6 46%	3 / 1 33%	10 / 5 50%	-	5 / 1 20%	10	3
25 Sedlar	263	'100	-	-	-	4	1	-	64 / 51 80%	-	41	19 / 14 74%	6 / 5 83%	13 / 9 69%	1 / 1 100%	4 / 2 50%	2	16
4 Czerwiński	275	'100	-	-	-	1	-	-	68 / 61 90%	-	51	7 / 4 57%	3 / 1 33%	4 / 3 75%	-	2 / 2 100%	2	11
5 Pietrowski	287	'100	-	0.02	1 / 0 0%	-	1	-	75 / 62 83%	-	43	6 / 6 100%	1 / 1 100%	5 / 5 100%	-	2 / 2 100%	10	7
10 Dziczek	244	'100	-	0.06	1 / 0 0%	2	-	-	60 / 53 88%	1 / 1 100%	45	4 / 3 75%	-	4 / 3 75%	-	3 / 3 100%	4	7
3 Jodłowiec	388	'100	1 / 0	0.18	2 / 2 100%	1	2	-	47 / 41 87%	1 / 1 100%	41	19 / 11 58%	10 / 6 60%	9 / 5 56%	1 / 1 100%	2 / 1 50%	5	3
21 Gerard Badia	285	'69	0 / 1	-	-	-	1	-	33 / 23 70%	2 / 2 100%	32	8 / 5 63%	1 / 1 100%	7 / 4 57%	3 / 2 67%	2 / 0 0%	8	2
17 Joel Valencia	344	'100	1 / 0	0.93	2 / 1 50%	3	2	1	41 / 35 85%	4 / 2 50%	43	29 / 13 45%	-	29 / 13 45%	8 / 6 75%	5 / 2 40%	8	2
20 Konczkowski	242	'87	-	-	-	1	3	-	41 / 29 71%	1 / 0 0%	46	25 / 12 48%	11 / 5 45%	14 / 7 50%	2 / 0 0%	3 / 2 67%	12	3
9 Parzyszek	234	'78	-	0.08	1 / 1 100%	2	1	1	20 / 14 70%	-	33	22 / 7 32%	15 / 5 33%	7 / 2 29%	-	1 / 0 0%	16	-
11 Jorge Felix	249	'31	-	0.34	1 / 1 100%	-	-	-	5 / 5 100%	-	9	4 / 0 0%	2 / 0 0%	2 / 0 0%	-	-	2	-
27 Papadopoulos	215	'22	-	-	-	-	-	-	1 / 1 100%	-	3	2 / 0 0%	2 / 0 0%	-	-	-	1	1
18 Sokołowski	-	'13	-	-	-	-	-	-	4 / 2 50%	1 / 1 100%	2	-	-	-	-	-	2	1

Jagiellonia Białystok

	INSTAT INDEX	Minuty na boisku	Bramki / asysty	xG	Strzały / celne	Faule	Faulowany	Spalone	Podania / dokładne	Podanie kluczowe	Podania przyjęte	Pojedyunki / wygrane	Pojedyunki w powietrzu	Pojedyunki na ziemi	Zwody / udane	Odbiory / udane	Strata piłki	Nabycie piłki
29 Sandomierski	283	'100	-	-	-	-	-	-	25 / 19 76%	-	11	1 / 1 100%	1 / 1 100%	-	-	-	3	3
19 Bodvarsson	228	'81	-	-	-	3	-	-	44 / 33 75%	1 / 1 100%	21	14 / 7 50%	6 / 3 50%	8 / 4 50%	-	2 / 2 100%	8	9
15 Arsenic	300	'100	-	-	-	1	-	-	54 / 47 87%	-	36	19 / 15 79%	8 / 7 88%	11 / 8 73%	-	1 / 1 100%	5	17
17 Runje	276	'100	-	0.08	1 / 1 100%	-	2	-	60 / 54 90%	1 / 0 0%	49	6 / 6 100%	5 / 5 100%	1 / 1 100%	-	1 / 1 100%	3	8
2 Kadlec	236	'100	-	-	-	1	1	1	59 / 50 85%	-	39	15 / 7 47%	5 / 1 20%	10 / 6 60%	2 / 1 50%	3 / 2 67%	6	5
20 Poletanovic	282	'100	-	0.06	2 / 1 50%	-	2	-	62 / 53 85%	-	47	14 / 4 29%	4 / 1 25%	10 / 3 30%	4 / 1 25%	1 / 0 0%	5	9
27 Adamec	239	'64	-	-	-	1	-	-	35 / 30 86%	-	25	10 / 3 30%	1 / 0 0%	9 / 3 33%	-	5 / 2 40%	2	5
9 Novikovas	240	'100	-	-	-	-	3	-	43 / 31 72%	2 / 2 100%	50	20 / 6 30%	3 / 0 0%	17 / 6 35%	9 / 4 44%	-	14	1
26 Pospisil	239	'100	-	0.05	1 / 0 0%	3	2	-	55 / 39 71%	-	52	12 / 5 42%	2 / 1 50%	10 / 4 40%	2 / 2 100%	1 / 0 0%	9	1
7 Wójcicki	225	'64	-	-	-	1	2	-	20 / 14 70%	-	24	14 / 6 43%	3 / 1 33%	11 / 5 45%	4 / 4 100%	3 / 0 0%	7	-
11 Jesus Imaz	237	'100	1 / 0	1.89	4 / 3 75%	1	4	-	27 / 19 70%	-	42	18 / 5 28%	7 / 1 14%	11 / 4 36%	4 / 2 50%	-	17	1
12 Sitya	226	'36	-	-	-	1	-	-	16 / 12 75%	1 / 1 100%	10	3 / 2 67%	2 / 2 100%	1 / 0 0%	-	-	5	1
6 Romanczuk	307	'36	-	0.04	1 / 1 100%	1	1	-	24 / 22 92%	-	19	12 / 10 83%	7 / 6 86%	5 / 4 80%	-	1 / 0 0%	-	3
77 Kostal	218	'19	-	-	-	-	-	-	3 / 3 100%	-	1	-	-	-	-	-	-	1

Atak

To posiadanie piłki przez jedną drużynę z przejściem na połowę przeciwnika.

Szybki atak (kontratak)

atak z gry, który rozwija się bezpośrednio po przejściu piłki od przeciwnika. Szybki atak trwa nie więcej niż 30 sekund. Prędkość ruchu do bramki przeciwnika przy tym ataku wynosi nie mniej niż 2,6 m/s.

Atak pozycyjny

Atak z gry lub stałych fragmentów (aut, rzut wolny). Pozycyjny atak trwa więcej niż 30s lub prędkość ruchu drużyny do bramki przeciwnika jest mniejsza niż 2,6 m/s.

Atak z rzutu wolnego lub autu.

Atak po rozegraniu rzutu wolnego lub autu, przy którym pierwszym lub drugim działaniem jest strzał na bramkę, lub podanie w pole karne przeciwnika.

Atak z rzutu rożnego.

Akcje drużyny po rozegraniu rzutu rożnego aż do końca posiadania piłki lub oddalenia piłki przez drużynę przeciwnika do strefy centralnej.

Strzał

Skierowanie piłki do bramki przeciwnika mające na względzie strzelenie bramki. Rejestrowane są strzały celne (w światło bramki), niecelne (w tym strzały w słupek i w poprzeczkę), a także strzały przejęte przez przeciwnika.

Podanie kluczowe

Podanie do partnera, który jest w sytuacji bramkowej (1 na 1, pusta bramka itd.); podanie do zawodnika, które stwarza realną szansę na zdobycie bramki; podanie które 'odcina' linię obrony w fazie ataku.

Pojedynki

Wszystkie rodzaje walki o piłkę piłkarzy na boisku. Pojedynki nie są rejestrowane dodatkowo, jest to sumaryczny wskaźnik, zawiera walkę o piłkę w neutralnym położeniu zarówno na ziemi jak i w powietrzu, dryblingi, odebrania piłki oraz utraty piłki przy odbiorach przeciwnika

Pojedynki w powietrzu

Walka o piłkę, która znajduje się powyżej poziomu ramion.

Dryblowanie

Aktywna akcja piłkarza, posiadającego piłkę próba ominięcia przeciwnika z pomocą dryblingu. Przy udanym dryblingu zawodnikowi drużyny przeciwnej rejestruje się nieudane odebranie piłki i na odwrót.

Odebranie piłki przeciwnikowi i strata piłki w walce

Aktywne działanie zawodnika, usiłującego odebrać piłkę zawodnikowi posiadającemu ją (przeciwnikowi rejestruje się strata piłki poprzez odebranie); odebranie to także przeszkadzanie w dryblowaniu przeciwnikowi.

Posiadanie piłki

Ruch zawodnika z piłką (mniej niż 3 dotknięcia piłki).

Nieudane przyjęcie piłki (nieudana kontrola nad piłką)

Strata piłki bez jakiegokolwiek walki z przeciwnikiem, spowodowana przez techniczne błędy rywala.

Nabycie piłki

Akcja piłkarza (przejęcie, przechwyt, wygrany pojedynek), która powoduje stratę piłki przez przeciwnika z dalszą możliwością prowadzenia szybkiego ataku.

Strata piłki

Akcja zawodnika (nieodkładne podanie, przegrany pojedynek, itd.), która powoduje stratę piłki przez jego drużynę. Jeśli posiadanie piłki zakończy się faulem przeciwnika lub strzałem w światło bramki, to strata nie rejestruje się.

Tempo akcji w ataku

Liczba akcji skierowanych na atak w momencie posiadania piłki.

Tempo dokładnych podań

Liczba dokładnych podań w momencie posiadania piłki

Indeks intensywności pojedynków

liczba pojedynków i przechwytów drużyny broniącej- na minutę -w czasie posiadania piłki przez przeciwnika

xG

Metric to evaluate the quality of shots made by a player or a team. The number of expected goals is calculated depending on the type of the shot and zone, from which this shot was made.