



PKO Bank Polski
EKSTRAKLASA

KOLEJKA 21 08.02.20		
KONIEC MECZU		
WISŁA KRAKÓW	3 0	JAGIELLONIA BIAŁYSTOK
TURGEMAN 28' WOJTKOWSKI 56' BUKSA 86'		

RAPORT STATYSTYCZNY




STATS

WISŁA KRAKÓW 3-0 JAGIELLONIA BIAŁYSTOK

Informacje o meczu

Linia czasu



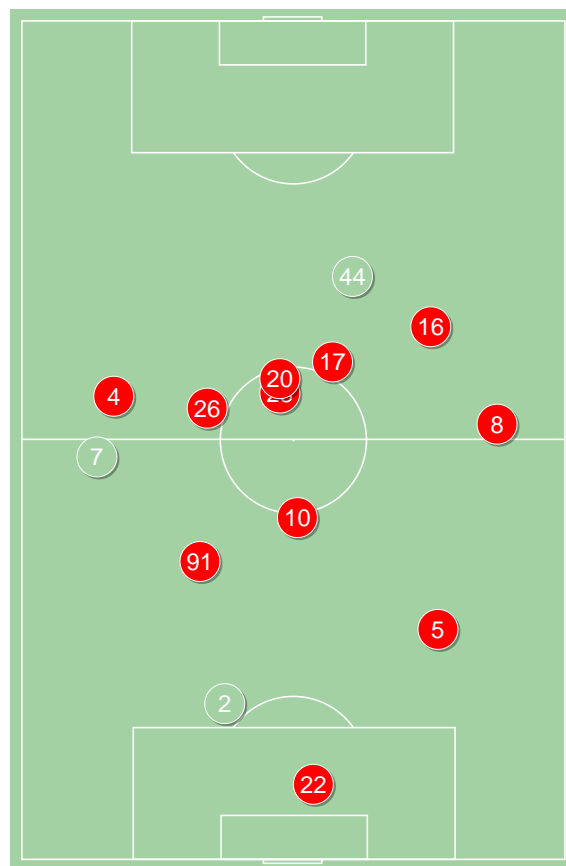
Średnie pozycje piłkarzy

Wisła Kraków

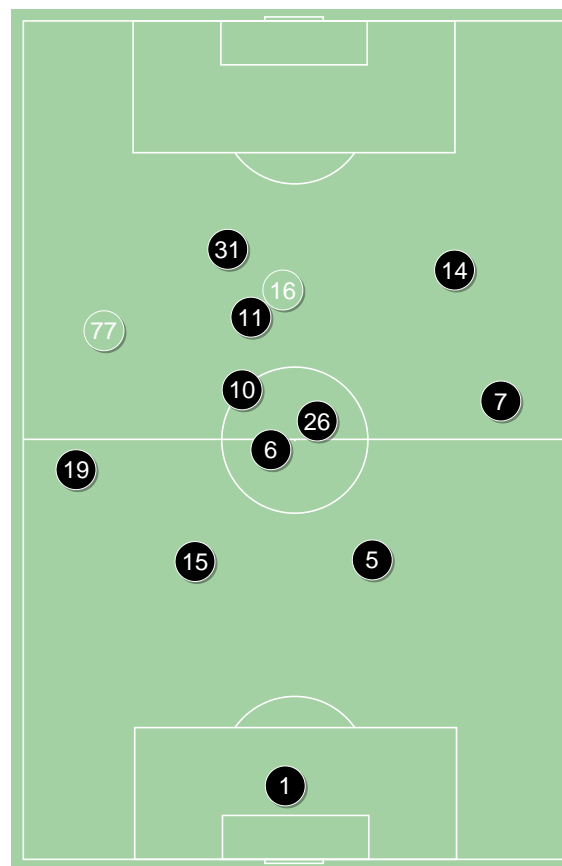
22	Buchalik	
4	Sadlok	
91	Hebert	'46 ▼
5	Klemenz	
8	Burliga	
10	Basha	
26	Wojtkowski	⊕
20	Zhukov	
28	Savicevic	'81 ▼
16	Błaszczkowski	
17	Turgeman	⊕ '70 ▼
2	Janicki	'46 ▲
44	Buksa	⊕ '70 ▲
7	Mak	'81 ▲

Jagiellonia Białystok

1	Iliev	
19	Bodvarsson	
15	Arsenic	
5	Szymonowicz	
7	Wójcicki	
6	Romanczuk	
26	Pospisil	
10	Juan Camara	'77 ▼
11	Jesus Imaz	
14	Pikryl	'66 ▼
31	Bida	'83 ▼
77	Kostal	'66 ▲
34	Stawiarz	'77 ▲
16	Mystkowski	'83 ▲



Wisła Kraków ↑



Jagiellonia Białystok ↑

4-1-4-1



POCZĄTEK MECZU

4-1-4-1



KONIEC MECZU

4-2-3-1



POCZĄTEK MECZU

4-4-2

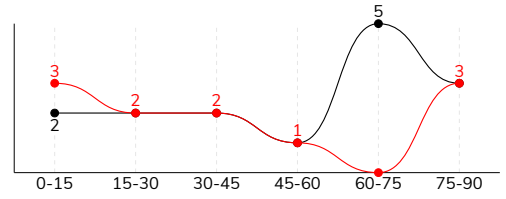


KONIEC MECZU

WISŁA KRAKÓW 3-0 JAGIELLONIA BIAŁYSTOK

Główne statystyki

STRZAŁY / CELNE	11 / 5	15 / 1
1 połowa	7 / 3	6 / 0
2 połowa	4 / 2	9 / 1



Strzały niecelne	4	6
Strzały przejęte	2	7
Strzały z pola karnego / celne	8 / 5	9 / 1
Średni dystans do bramki, m	18.5	17.8
Faule	20	8
Żółte / czerwone kartki	-	-
Spalone	-	-
Rzuty różne	4	8

Podania

PODANIA / DOKŁADNE	440 / 347 79%	490 / 398 81%
1 połowa	249 / 195 78%	225 / 180 80%
2 połowa	191 / 152 80%	265 / 218 82%
Podanie kluczowe	11 / 8 73%	8 / 5 63%

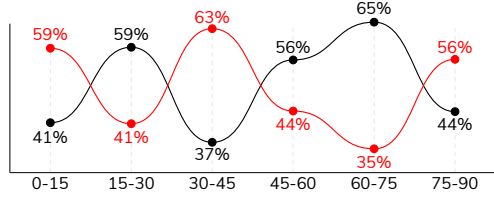
Pojedynki

POJEDYNKI	203 / 95 47%	203 / 108 53%
1 połowa	101 / 51 50%	101 / 50 50%
2 połowa	102 / 44 43%	102 / 58 57%
Pojedynki w powietrzu	44 / 24 55%	44 / 20 45%
Pojedynki na ziemi	159 / 71 45%	159 / 88 55%
Zwody / udane	26 / 8 31%	38 / 23 61%
Odbiory / udane	55 / 32 58%	35 / 27 77%
Straty / na własnej połowie	78 / 22	82 / 23
Nabycie piłki / na połowie przeciwnika	68 / 17	58 / 12

Posiadanie piłki

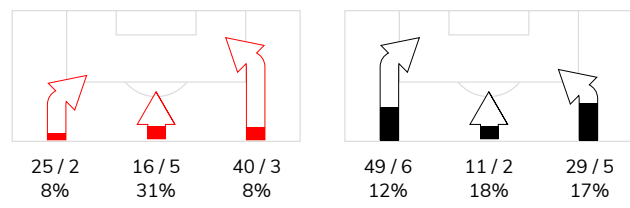
Statystyki drużyn

POSIADANIE PIŁKI	50%	50%
1 połowa	55%	45%
2 połowa	44%	56%

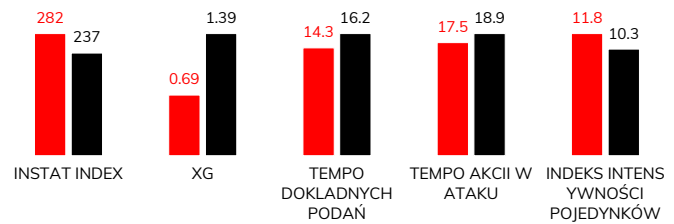


Ataki pozycyjne	66 / 6 9%	72 / 12 17%
Kontrataki	15 / 4 27%	17 / 1 6%
Stały fragment w ataku	6 / 1 17%	13 / 2 15%
Strzał z rzutu wolnego / celne	-	-
Warianty stałych fragmentów gry	1 / 0 0%	4 / 0 0%
Kombinacyjne rzuty różne	4 / 1 25%	8 / 2 25%
Rzuty karne / strzelone	-	-

STRONY ATAKU



Kluczowe indeksy występu



TOP-3 InStat Index

26 Wojtkowski	318	6 Romanczuk	279
20 Zhukov	303	19 Bodvarsson	261
16 Błaszczkowski	297	15 Arsenic	261

TOP-3 Strzały / celne

17 Turgeman	2 / 2 100%	31 Bida	2 / 1 50%
26 Wojtkowski	2 / 1 50%	11 Jesus Imaz	5 / 0 0%
4 Sadlok	1 / 1 100%	14 Prikrýl	3 / 0 0%

TOP-3 Podania

8 Burliga	58 / 46 79%	19 Bodvarsson	84 / 64 76%
4 Sadlok	46 / 35 76%	15 Arsenic	66 / 60 91%
20 Zhukov	43 / 33 77%	6 Romanczuk	69 / 55 80%

TOP-3 Podania kluczowe

26 Wojtkowski	3 / 3 100%	11 Jesus Imaz	2 / 1 50%
20 Zhukov	2 / 1 50%	19 Bodvarsson	1 / 1 100%
16 Błaszczkowski	2 / 1 50%	7 Wójcicki	1 / 1 100%

TOP-3 Pojedynki

20 Zhukov	26 / 15 58%	6 Romanczuk	32 / 22 69%
5 Klemenz	19 / 12 63%	15 Arsenic	20 / 14 70%
26 Wojtkowski	24 / 9 38%	11 Jesus Imaz	28 / 11 39%

TOP-3 Zwody

17 Turgeman	4 / 2 50%	11 Jesus Imaz	8 / 5 63%
20 Zhukov	3 / 2 67%	10 Juan Camara	6 / 4 67%
28 Savicevic	4 / 1 25%	26 Pospisil	6 / 3 50%

WISŁA KRAKÓW 3-0 JAGIELLONIA BIAŁYSTOK

Statystyka zawodników

Wisła Kraków

	INSTA T INDEX	Minuty na boisku	Bramki / asysty	xG	Strzały / celne	Faule	Faulow any	Spalony	Podania / dokładne	Podanie kluczowe	Podania przyjęte	Pojedyunki / wygrane	Pojedyunki w powietrzu	Pojedyunki na ziemi	Zwody / udane	Odbiory / udane	Strata piłki	Nabycie piłki
22 Buchalik	293	'94	-	-	-	-	-	-	36 / 33 92%	-	18	-	-	-	-	-	4	4
4 Sadlok	293	'94	-	0.04	1 / 1 100%	1	-	-	46 / 35 76%	-	28	11 / 8 73%	4 / 4 100%	7 / 4 57%	2 / 0 0%	1 / 1 100%	8	5
91 Hebert	281	'46	-	-	-	-	-	-	32 / 21 66%	1 / 1 100%	19	6 / 5 83%	4 / 4 100%	2 / 1 50%	-	-	2	4
5 Klemenz	257	'94	-	-	-	3	-	-	37 / 28 76%	1 / 0 0%	30	19 / 12 63%	7 / 4 57%	12 / 8 67%	-	2 / 1 50%	5	8
8 Burliga	269	'94	0 / 1	-	-	6	-	-	58 / 46 79%	1 / 1 100%	32	19 / 9 47%	3 / 3 100%	16 / 6 38%	1 / 0 0%	7 / 3 43%	7	7
10 Basha	257	'94	-	-	-	3	-	-	38 / 31 82%	-	19	20 / 9 45%	5 / 3 60%	15 / 6 40%	1 / 1 100%	8 / 3 38%	2	8
26 Wojtkowski	318	'94	1 / 0	0.22	2 / 1 50%	-	3	-	32 / 26 81%	3 / 3 100%	36	24 / 9 38%	3 / 1 33%	21 / 8 38%	5 / 0 0%	5 / 3 60%	7	6
20 Zhukov	303	'94	-	0.03	1 / 0 0%	1	2	-	43 / 33 77%	2 / 1 50%	31	26 / 15 58%	4 / 1 25%	22 / 14 64%	3 / 2 67%	13 / 9 69%	7	10
28 Savicevic	257	'81	-	0.01	1 / 0 0%	3	-	-	42 / 30 71%	1 / 1 100%	44	23 / 7 30%	2 / 0 0%	21 / 7 33%	4 / 1 25%	10 / 4 40%	14	4
16 Błaszczkowski	297	'94	0 / 1	0.10	1 / 0 0%	1	2	-	38 / 30 79%	2 / 1 50%	32	18 / 9 50%	1 / 1 100%	17 / 8 47%	3 / 1 33%	5 / 4 80%	7	5
17 Turgeman	287	'71	1 / 0	0.16	2 / 2 100%	2	-	-	14 / 12 86%	-	31	23 / 6 26%	9 / 3 33%	14 / 3 21%	4 / 2 50%	1 / 1 100%	9	2
2 Janicki	272	'47	-	0.06	1 / 0 0%	-	-	-	18 / 17 94%	-	14	3 / 2 67%	-	3 / 2 67%	-	2 / 2 100%	1	5
44 Buksa	276	'22	1 / 0	0.04	1 / 1 100%	-	-	-	4 / 3 75%	-	11	8 / 1 13%	2 / 0 0%	6 / 1 17%	2 / 0 0%	1 / 1 100%	5	-
7 Mak	-	'12	-	0.03	1 / 0 0%	-	1	-	2 / 2 100%	-	2	3 / 3 100%	-	3 / 3 100%	1 / 1 100%	-	-	-

Jagiellonia Białystok

	INSTA T INDEX	Minuty na boisku	Bramki / asysty	xG	Strzały / celne	Faule	Faulow any	Spalony	Podania / dokładne	Podanie kluczowe	Podania przyjęte	Pojedyunki / wygrane	Pojedyunki w powietrzu	Pojedyunki na ziemi	Zwody / udane	Odbiory / udane	Strata piłki	Nabycie piłki
1 Iliev	192	'94	-	-	-	-	-	-	27 / 25 93%	-	13	3 / 2 67%	-	3 / 2 67%	-	2 / 1 50%	-	7
19 Bodvarsson	261	'94	-	-	-	1	-	-	84 / 64 76%	1 / 1 100%	49	16 / 10 63%	3 / 2 67%	13 / 8 62%	2 / 1 50%	3 / 3 100%	14	8
15 Arsenic	261	'94	-	-	-	1	2	-	66 / 60 91%	-	46	20 / 14 70%	3 / 3 100%	17 / 11 65%	5 / 3 60%	3 / 2 67%	5	12
5 Szymonowicz	254	'94	-	-	-	-	1	-	42 / 36 86%	-	28	7 / 7 100%	2 / 2 100%	5 / 5 100%	-	1 / 1 100%	4	8
7 Wójcicki	218	'94	-	-	-	2	1	-	46 / 38 83%	1 / 1 100%	27	14 / 7 50%	2 / 1 50%	12 / 6 50%	1 / 1 100%	6 / 4 67%	2	5
6 Romanczuk	279	'94	-	0.08	1 / 0 0%	2	2	-	69 / 55 80%	-	50	32 / 22 69%	9 / 5 56%	23 / 17 74%	3 / 2 67%	9 / 9 100%	6	7
26 Pospisil	255	'94	-	0.16	1 / 0 0%	1	1	-	51 / 38 75%	1 / 1 100%	35	17 / 10 59%	1 / 1 100%	16 / 9 56%	6 / 3 50%	5 / 3 60%	8	3
10 Juan Camara	246	'78	-	0.15	2 / 0 0%	-	2	-	20 / 17 85%	1 / 0 0%	32	19 / 7 37%	5 / 1 20%	14 / 6 43%	6 / 4 67%	2 / 1 50%	10	2
11 Jesus Imaz	256	'94	-	0.56	5 / 0 0%	-	3	-	36 / 29 81%	2 / 1 50%	50	28 / 11 39%	6 / 1 17%	22 / 10 45%	8 / 5 63%	1 / 1 100%	12	1
14 Prikryl	224	'67	-	0.32	3 / 0 0%	-	1	-	17 / 14 82%	1 / 0 0%	20	11 / 4 36%	1 / 0 0%	10 / 4 40%	1 / 0 0%	1 / 0 0%	3	4
31 Bida	211	'84	-	0.06	2 / 1 50%	-	2	-	15 / 9 60%	1 / 1 100%	26	19 / 7 37%	6 / 3 50%	13 / 4 31%	-	-	11	-
77 Kostal	237	'27	-	-	-	-	4	-	11 / 8 73%	-	13	8 / 4 50%	3 / 0 0%	5 / 4 80%	4 / 3 75%	1 / 1 100%	3	1
34 Stawiarz	194	'15	-	-	-	-	-	-	-	-	3	3 / 0 0%	1 / 0 0%	2 / 0 0%	1 / 0 0%	-	1	-
16 Mystkowski	229	'10	-	0.06	1 / 0 0%	1	1	-	6 / 5 83%	-	6	6 / 3 50%	2 / 1 50%	4 / 2 50%	1 / 1 100%	1 / 1 100%	3	-

Terminy

Atak

To posiadanie piłki przez jedną drużynę z przejściem na połowę przeciwnika.

Szybki atak (kontratak)

atak z gry, który rozwija się bezpośrednio po przejęciu piłki od przeciwnika. Szybki atak trwa nie więcej niż 30 sekund. Prędkość ruchu do bramki przeciwnika przy tym ataku wynosi nie mniej niż 2,6 m/s.

Atak pozycyjny

Atak z gry lub stałych fragmentów (aut, rzut wolny). Pozycyjny atak trwa więcej niż 30s lub prędkość ruchu drużyny do bramki przeciwnika jest mniejsza niż 2,6 m/s.

Atak z rzutu wolnego lub autu.

Atak po rozegraniu rzutu wolnego lub autu, przy którym pierwszym lub drugim działaniem jest strzał na bramkę, lub podanie w pole karne przeciwnika.

Atak z rzutu różnego.

Akcje drużyny po rozegraniu rzutu różnego aż do końca posiadania piłki lub oddalenia piłki przez drużynę przeciwnika do strefy centralnej.

Strzał

Skierowanie piłki do bramki przeciwnika mającej na względzie strzelenie bramki. Rejestrowane są strzały celne (w światło bramki), niecelne (w tym strzały w słupek i w poprzeczkę), a także strzały przejęte przez przeciwnika.

Podanie kluczowe

Podanie do partnera, który jest w sytuacji bramkowej (1 na 1, pusta bramka itd.); podanie do zawodnika, które stwarza realną szansę na zdobycie bramki; podanie które 'odcina' linię obrony w fazie ataku.

Pojedynki

Wszystkie rodzaje walki o piłkę piłkarzy na boisku. Pojedynki nie są rejestrowane dodatkowo, jest to sumaryczny wskaźnik, zawiera walkę o piłkę w neutralnym położeniu zarówno na ziemi jak i w powietrzu, dryblingi, odebrania piłki oraz utraty piłki przy odbiorach przeciwnika

Pojedynki w powietrzu

Walka o piłkę, która znajduje się powyżej poziomu ramion.

Dryblowanie

Aktywna akcja piłkarza, posiadającego piłkę próba ominięcia przeciwnika z pomocą dryblingu. Przy udanym dryblingu zawodnikowi drużyny przeciwnej rejestruje się nieudane odebranie piłki i na odwrót.

Odbiory

Aktywne działanie zawodnika, usiłującego odebrać piłkę zawodnikowi posiadającemu ją (przeciwnikowi rejestruje się strata piłki poprzez odebranie); odebranie to także przeszkadzanie w dryblowaniu przeciwnikowi.

Posiadanie piłki

Ruch zawodnika z piłką (mniej niż 3 dotknięcia piłki).

Nieudane przyjęcie piłki (nieudana kontrola nad piłką)

Strata piłki bez jakiegokolwiek walki z przeciwnikiem, spowodowana przez techniczne błędy rywala.

Nabycie piłki

Akcja piłkarza (przejęcie, przechwyt, wygrany pojedynek), która powoduje stratę piłki przez przeciwnika z dalszą możliwością prowadzenia szybkiego ataku.

Strata piłki

Akcja zawodnika (nieudane podanie, przegrany pojedynek, itd.), która powoduje stratę piłki przez jego drużynę. Jeśli posiadanie piłki zakończy się faulem przeciwnika lub strzałem w światło bramki, to strata nie rejestruje się.

Tempo akcji w ataku

Liczba akcji skierowanych na atak w momencie posiadania piłki.

Tempo dokładnych podań

Liczba dokładnych podań w momencie posiadania piłki

Indeks intensywności pojedynków

liczba pojedynków i przechwytych drużyny broniącej- na minutę -w czasie posiadania piłki przez przeciwnika

xG

System do oceny jakości strzałów wykonanych przez gracza lub drużynę. Liczbę expected goals oblicza się na podstawie rodzaju strzału i strefy, z której został wykonany.