



**EKSTRAKLASA**



**Korona Kielce**

21.04.18

**0 : 3**



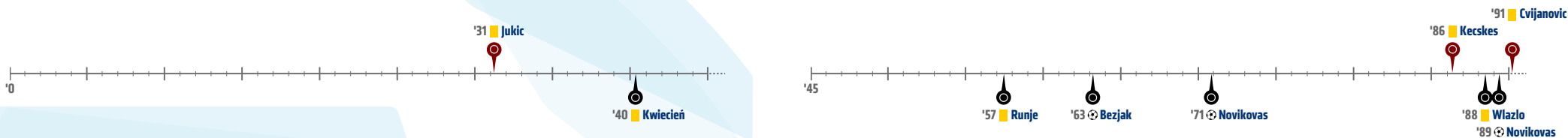
**Jagiellonia Białystok**



**STATS**

Wszystkie raporty z meczów LOTTO Ekstraklasy 2017/18 znajdziesz na [Ekstraklasa.org](http://Ekstraklasa.org)!

### Linia czasu



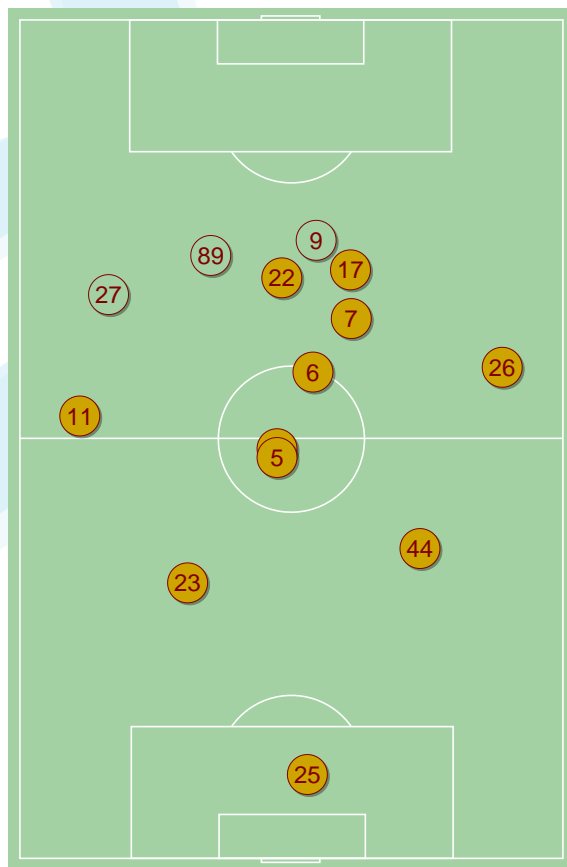
### Średnie pozycje piłkarzy

#### Korona Kielce

25	Hamrol		
11	Gardawski		
23	Diaw		'69 ▼
44	Kecskes	■	
26	Rymaniak		
31	Janjic		
5	Kovacevic		
7	Cebula		
6	Cvijanovic	■	
22	Jukic	■	'57 ▼
17	Kapidzic		'72 ▼
27	Kielb		'57 ▲
89	Soriano		'69 ▲
9	Kacharava		'72 ▲

#### Jagiellonia Białystok

25	Kelemen		
12	Sitya		
5	Mitrovic		
17	Runje	■	
20	Wojcicki		
6	Romanczuk		
99	Kwieceń	■	
10	Lazarevic		'60 ▼
26	Pospisil		'73 ▼
21	Frankowski		
11	Bezjak	⊕	'82 ▼
9	Novikovas	⊕⊕	'60 ▲
23	Wlazlo	■	'73 ▲
28	Świdorski		'82 ▲



4-2-3-1



POCZĄTEK MECZU

4-4-2



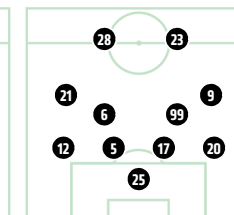
KONIEC MECZU

4-2-3-1



POCZĄTEK MECZU

4-4-2



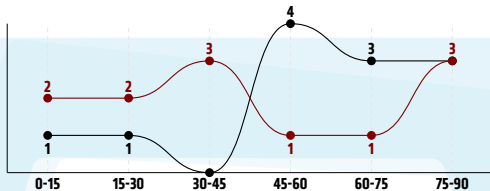
KONIEC MECZU

Korona Kielce ↑

Jagiellonia Białystok ↑

## Główne statystyki

STRZAŁY / CELNE	12 / 4	12 / 6
1 połowa	7 / 2	2 / 0
2 połowa	5 / 2	10 / 6



Strzały niecelne	5	3
Strzały przejęte	3	3
Strzały z pola karnego / celne	4 / 2	8 / 5
Średni dystans do bramki, m	19.7	17.5
Faule	14	18
Żółte / czerwone kartki	3 / 0	3 / 0
Spalone	3	1
Rzuty różne	3	2

## Podania

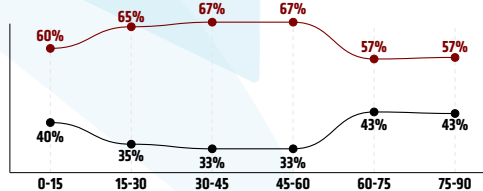
PODANIA / DOKŁADNE	566 / 463 82%	354 / 273 77%
1 połowa	326 / 264 81%	205 / 152 74%
2 połowa	240 / 199 83%	149 / 121 81%
Podanie kluczowe	6 / 1 17%	7 / 7 100%

## Pojedynki

POJEDYNKI	173 / 91 53%	173 / 82 47%
1 połowa	87 / 47 54%	87 / 40 46%
2 połowa	86 / 44 51%	86 / 42 49%
Pojedynki w powietrzu	46 / 19 41%	46 / 27 59%
Pojedynki na ziemi	127 / 72 57%	127 / 55 43%
Zwody / udane	27 / 20 74%	24 / 12 50%
Odbiory / udane	34 / 22 65%	36 / 16 44%
Straty / na własnej połowie	60 / 6	61 / 8
Nabywanie piłki / na połowie przeciwnika	53 / 7	54 / 5

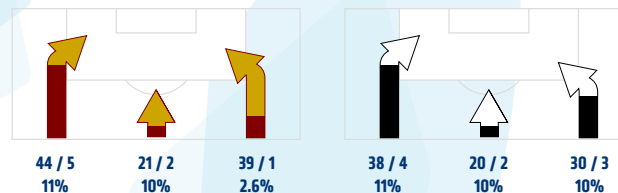
## Posiadanie piłki

POSIADANIE PIŁKI	62%	38%
1 połowa	64%	36%
2 połowa	60%	40%

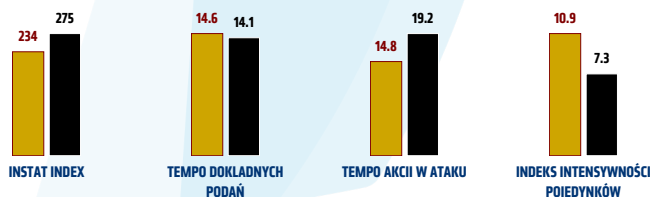


Ataki pozycyjne	91 / 7 8%	62 / 5 8%
Kontrataki	13 / 1 8%	26 / 4 15%
Stały fragment w ataku	8 / 3 38%	5 / 2 40%
Strzał z rzutu wolnego / celne	1 / 0 0%	-
Warianty stałych fragmentów gry	3 / 1 33%	2 / 0 0%
Kombinacyjne rzuty różne	3 / 1 33%	2 / 1 50%
Rzuty karne / strzelone	-	1

## STRONY ATAKU



## Kluczowe indeksy występu



## TOP-3 InStat Index

5 Kovacevic	254	9 Novikovas	336
23 Diaw	248	25 Kelemen	327
44 Kecskes	247	21 Frankowski	301

## TOP-3 Strzały / celne

22 Jukic	3 / 2 67%	9 Novikovas	4 / 3 75%
9 Kacharava	2 / 2 100%	10 Lazarevic	4 / 1 25%
6 Cvijanovic	2 / 0 0%	28 Świderski	1 / 1 100%

## TOP-3 Podania

11 Gardawski	71 / 64 90%	12 Sitya	54 / 42 78%
5 Kovacevic	77 / 61 79%	6 Romanczuk	47 / 35 74%
31 Janjic	69 / 57 83%	20 Wojcicki	38 / 33 87%

## TOP-3 Podania kluczowe

17 Kapidzic	1 / 1 100%	26 Pospisil	2 / 2 100%
26 Rymaniak	2 / 0 0%	11 Bezjak	1 / 1 100%
6 Cvijanovic	1 / 0 0%	21 Frankowski	1 / 1 100%

## TOP-3 Pojedynki

7 Cebula	19 / 11 58%	6 Romanczuk	23 / 14 61%
44 Kecskes	18 / 11 61%	21 Frankowski	20 / 11 55%
5 Kovacevic	18 / 11 61%	17 Runje	13 / 10 77%

## TOP-3 Zwody

7 Cebula	4 / 4 100%	21 Frankowski	8 / 4 50%
26 Rymaniak	5 / 3 60%	26 Pospisil	3 / 2 67%
5 Kovacevic	3 / 3 100%	99 Kwiecień	3 / 2 67%

**Korona Kielce**

	INSTAT INDEX	Minuty na boisku	Bramki	Asysty	Strzały / celne	Faule	Faulowany	Spalone	Podania / dokładne	Podanie kluczowe	Podania przyjęte	Pojedyunki / wygrane	Pojedyunki w powietrzu	Pojedyunki na ziemi	Zwody / udane	Odbiory / udane	Strata piłki	Nabycie piłki
25 Hamrol	213	'96	-	-	-	-	-	-	40 / 37 93%	-	23	-	-	-	-	-	-	4
11 Gardawski	228	'96	-	-	-	2	3	1	71 / 64 90%	-	44	16 / 9 56%	2 / 1 50%	14 / 8 57%	1 / 0 0%	5 / 4 80%	3	3
23 Diaw	248	'70	-	-	-	-	2	-	58 / 42 72%	-	44	8 / 7 88%	1 / 1 100%	7 / 6 86%	3 / 3 100%	1 / 1 100%	5	5
44 Kecskes	247	'96	-	-	-	2	-	-	52 / 46 88%	-	37	18 / 11 61%	6 / 4 67%	12 / 7 58%	-	1 / 1 100%	4	12
26 Rymaniak	228	'96	-	-	1 / 0 0%	1	2	-	61 / 47 77%	1 / 0 0%	47	19 / 9 47%	4 / 3 75%	15 / 6 40%	5 / 3 60%	4 / 1 25%	11	4
31 Janjic	241	'96	-	-	2 / 0 0%	2	2	-	69 / 57 83%	-	58	16 / 8 50%	5 / 2 40%	11 / 6 55%	2 / 2 100%	4 / 2 50%	4	4
5 Kovacevic	254	'96	-	-	1 / 0 0%	2	2	-	77 / 61 79%	-	60	18 / 11 61%	3 / 2 67%	15 / 9 60%	3 / 3 100%	5 / 1 20%	4	12
7 Cebula	230	'96	-	-	-	3	1	-	27 / 16 59%	1 / 0 0%	30	19 / 11 58%	1 / 0 0%	18 / 11 61%	4 / 4 100%	7 / 6 86%	9	2
6 Cvijanovic	233	'96	-	-	2 / 0 0%	1	1	1	48 / 41 85%	-	39	10 / 6 60%	4 / 2 50%	6 / 4 67%	1 / 1 100%	2 / 1 50%	3	4
22 Jukic	244	'59	-	-	3 / 2 67%	1	1	1	25 / 21 84%	-	31	15 / 7 47%	7 / 1 14%	8 / 6 75%	2 / 1 50%	3 / 3 100%	4	2
17 Kapidzic	238	'73	-	-	-	-	1	-	17 / 15 88%	1 / 1 100%	25	20 / 7 35%	10 / 2 20%	10 / 5 50%	-	1 / 1 100%	6	-
27 Kielb	212	'36	-	-	1 / 0 0%	-	-	-	13 / 11 85%	-	12	5 / 1 20%	1 / 0 0%	4 / 1 25%	3 / 1 33%	-	3	-
89 Soriano	215	'25	-	-	-	-	-	-	4 / 3 75%	-	3	4 / 1 25%	-	4 / 1 25%	1 / 0 0%	1 / 1 100%	1	1
9 Kacharava	240	'22	-	-	2 / 2 100%	-	2	-	4 / 2 50%	-	10	5 / 3 60%	2 / 1 50%	3 / 2 67%	2 / 2 100%	-	3	-

**Jagiellonia Białystok**

	INSTAT INDEX	Minuty na boisku	Bramki	Asysty	Strzały / celne	Faule	Faulowany	Spalone	Podania / dokładne	Podanie kluczowe	Podania przyjęte	Pojedyunki / wygrane	Pojedyunki w powietrzu	Pojedyunki na ziemi	Zwody / udane	Odbiory / udane	Strata piłki	Nabycie piłki
25 Kelemen	327	'96	-	-	-	-	-	-	29 / 23 79%	-	5	-	-	-	-	-	2	6
12 Sitya	238	'96	-	-	-	1	-	-	54 / 42 78%	-	30	12 / 5 42%	4 / 3 75%	8 / 2 25%	1 / 0 0%	3 / 1 33%	8	8
5 Mitrovic	229	'96	-	-	-	1	-	-	16 / 11 69%	-	7	9 / 4 44%	6 / 4 67%	3 / 0 0%	1 / 0 0%	-	-	7
17 Runje	269	'96	-	-	-	1	1	-	29 / 24 83%	-	16	13 / 10 77%	4 / 3 75%	9 / 7 78%	1 / 1 100%	2 / 1 50%	1	7
20 Wojcicki	298	'96	-	-	-	2	2	-	38 / 33 87%	-	18	13 / 9 69%	4 / 3 75%	9 / 6 67%	2 / 1 50%	2 / 1 50%	1	5
6 Romanczuk	275	'96	-	-	-	1	-	-	47 / 35 74%	-	33	23 / 14 61%	6 / 5 83%	17 / 9 53%	-	10 / 5 50%	4	9
99 Kwiecień	224	'96	-	-	1 / 0 0%	3	1	-	26 / 18 69%	-	21	19 / 8 42%	9 / 4 44%	10 / 4 40%	3 / 2 67%	3 / 0 0%	6	3
10 Lazarevic	241	'61	-	-	4 / 1 25%	2	-	1	18 / 11 61%	-	24	11 / 2 18%	-	11 / 2 18%	2 / 1 50%	4 / 1 25%	9	2
26 Pospisil	290	'74	-	1	1 / 0 0%	-	2	-	30 / 24 80%	-	34	13 / 6 46%	2 / 0 0%	11 / 6 55%	3 / 2 67%	1 / 1 100%	6	1
21 Frankowski	301	'96	-	-	-	-	2	-	29 / 24 83%	-	26	20 / 11 55%	1 / 1 100%	19 / 10 53%	8 / 4 50%	5 / 4 80%	5	3
11 Bezzak	298	'83	1	-	1 / 1 100%	4	1	-	23 / 17 74%	-	33	22 / 5 23%	8 / 2 25%	14 / 3 21%	-	4 / 1 25%	11	2
9 Novikovas	336	'34	2	1	4 / 3 75%	1	2	-	7 / 6 86%	1 / 1 100%	15	9 / 2 22%	-	9 / 2 22%	2 / 1 50%	1 / 0 0%	4	-
23 Wlazlo	271	'21	-	-	-	2	1	-	4 / 2 50%	-	3	3 / 3 100%	2 / 2 100%	1 / 1 100%	-	-	2	-
28 Świderski	255	'12	-	-	1 / 1 100%	-	-	-	4 / 3 75%	-	8	6 / 3 50%	-	6 / 3 50%	1 / 0 0%	1 / 1 100%	2	1

**Atak**

To posiadanie piłki przez jedną drużynę z przejściem na połowę przeciwnika.

**Szybki atak (kontratak)**

atak z gry, który rozwija się bezpośrednio po przejściu piłki od przeciwnika. Szybki atak trwa nie więcej niż 30 sekund. Prędkość ruchu do bramki przeciwnika przy tym ataku wynosi nie mniej niż 2,6 m/s.

**Atak pozycyjny**

Atak z gry lub stałych fragmentów (aut, rzut wolny). Pozycyjny atak trwa więcej niż 30s lub prędkość ruchu drużyny do bramki przeciwnika jest mniejsza niż 2,6 m/s.

**Atak z rzutu wolnego lub autu.**

Atak po rozegraniu rzutu wolnego lub autu, przy którym pierwszym lub drugim działaniem jest strzał na bramkę, lub podanie w pole karne przeciwnika.

**Atak z rzutu rożnego.**

Akcje drużyny po rozegraniu rzutu rożnego aż do końca posiadania piłki lub oddalenia piłki przez drużynę przeciwnika do strefy centralnej.

**Strzał**

Skierowanie piłki do bramki przeciwnika mające na względzie strzelenie bramki. Rejestrowane są strzały celne (w światło bramki), niecelne (w tym strzały w słupek i w poprzeczkę), a także strzały przejęte przez przeciwnika.

**Podanie kluczowe**

Podanie do partnera, który jest w sytuacji bramkowej (1 na 1, pusta bramka itd.); podanie do zawodnika, które stwarza realną szansę na zdobycie bramki; podanie które 'odcina' linię obrony w fazie ataku.

**Pojedynki**

Wszystkie rodzaje walki o piłkę piłkarzy na boisku. Pojedynki nie są rejestrowane dodatkowo, jest to sumaryczny wskaźnik, zawiera walkę o piłkę w neutralnym położeniu zarówno na ziemi jak i w powietrzu, dryblingi, odebrania piłki oraz utraty piłki przy odbiorach przeciwnika

**Pojedynki w powietrzu**

Walka o piłkę, która znajduje się powyżej poziomu ramion.

**Dryblowanie**

Aktywna akcja piłkarza, posiadającego piłkę próba ominięcia przeciwnika z pomocą dryblingu. Przy udanym dryblingu zawodnikowi drużyny przeciwnej rejestruje się nieudane odebranie piłki i na odwrót.

**Odebranie piłki przeciwnikowi i strata piłki w walce**

Aktywne działanie zawodnika, usiłującego odebrać piłkę zawodnikowi posiadającemu ją (przeciwnikowi rejestruje się strata piłki poprzez odebranie); odebranie to także przeszkadzanie w dryblowaniu przeciwnikowi.

**Posiadanie piłki**

Ruch zawodnika z piłką (mniej niż 3 dotknięcia piłki).

**Nieudane przyjęcie piłki (nieudana kontrola nad piłką)**

Strata piłki bez jakiegokolwiek walki z przeciwnikiem, spowodowana przez techniczne błędy rywala.

**Nabycie piłki**

Akcja piłkarza (przejęcie, przechwyt, wygrany pojedynek), która powoduje stratę piłki przez przeciwnika z dalszą możliwością prowadzenia szybkiego ataku.

**Strata piłki**

Akcja zawodnika (nieodkładne podanie, przegrany pojedynek, itd.), która powoduje stratę piłki przez jego drużynę. Jeśli posiadanie piłki zakończy się faulem przeciwnika lub strzałem w światło bramki, to strata nie rejestruje się.

**Tempo akcji w ataku**

Liczba akcji skierowanych na atak w momencie posiadania piłki.

**Tempo dokładnych podań**

Liczba dokładnych podań w momencie posiadania piłki

**Indeks intensywności pojedynków**

liczba pojedynków i przechwytyłów drużyny broniącej- na minutę -w czasie posiadania piłki przez przeciwnika