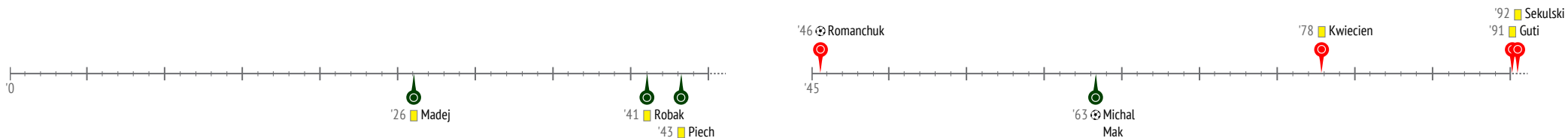




19.08.17

Jagiellonia Białystok 1:1 Śląsk Wrocław

### Linia czasu



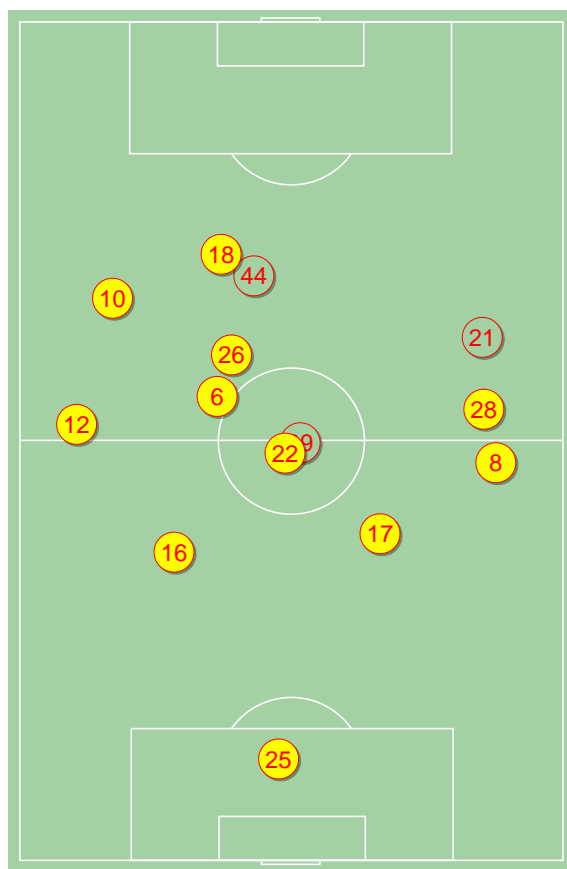
### Srednie pozycje pilkarzy

#### Jagiellonia Białystok

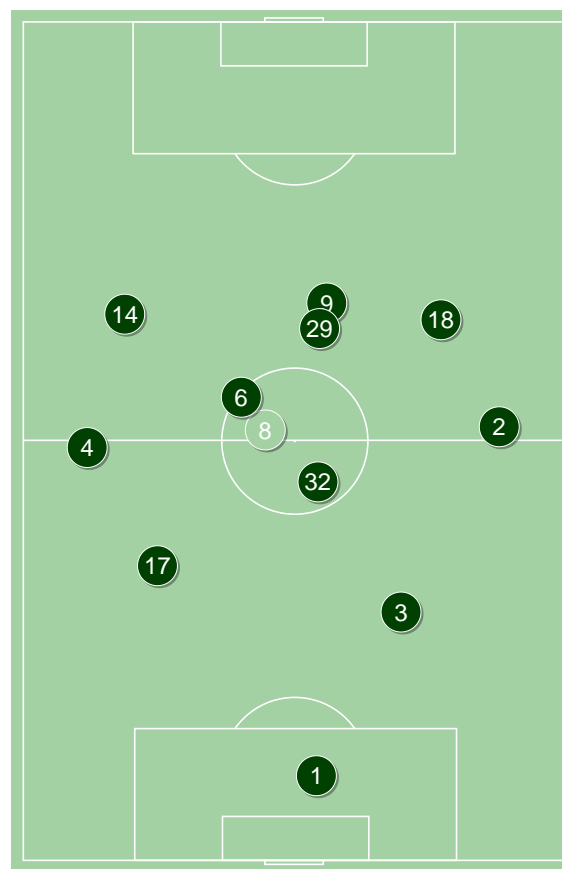
25	Kelemen		
12	Sitya		
16	Guti	🟡	
17	Runje		
8	Burliga		
22	Grzyb		
6	Romanchuk	⚽	'65✓
10	Cernych		'79✓
26	Pospisil		
28	Swiderski		'45✓
18	Sheridan		
21	Frankowski		'45✓
99	Kwiecień	🟡	'65✓
44	Sekulski	🟡	'79✓

#### Śląsk Wrocław

1	Wrabel		
4	Cotra		
17	Pawelec		
3	Celeban		
2	Jovic		
6	Chrapek		'71✓
32	Tarasovs		
14	Michal Mak	⚽	
18	Madej	🟡	
9	Robak	🟡	
29	Piech	🟡	'87✓
8	Srnic		'71✓
26	Luczak		'87✓



Jagiellonia Białystok ↑



Śląsk Wrocław ↑

4-2-3-1



POCZĄTEK MECZU

4-2-3-1



KONIEC MECZU

4-4-2



POCZĄTEK MECZU

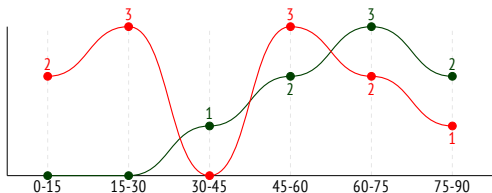
4-3-3



KONIEC MECZU

## Główne statystyki

STRZAŁY / CELNE	11 / 4	8 / 2
1 połowa	5 / 1	1 / 0
2 połowa	6 / 3	7 / 2



Strzały niecelne	4	3
Strzały przejęte	1	3
Strzały z pola karnego / celne	9 / 3	5 / 1
Średni dystans do bramki, m	14.3	17.7
Faule	13	14
Żółte / czerwone kartki	3 / 0	3 / 0
Spalone	5	-
Rzuty różne	5	6

## Podania

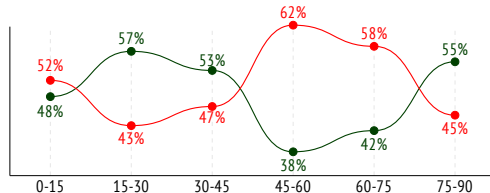
PODANIA / DOKŁADNE	440 / 353 80%	480 / 391 81%
1 połowa	253 / 208 82%	284 / 236 83%
2 połowa	187 / 145 78%	196 / 155 79%
Podanie kluczowe	22 / 11 50%	8 / 6 75%

## Pojedynki

POJEDYNKI	164 / 86 52%	164 / 78 48%
1 połowa	85 / 46 54%	85 / 39 46%
2 połowa	79 / 40 51%	79 / 39 49%
Pojedynki w powietrzu	46 / 26 57%	46 / 20 43%
Pojedynki na ziemi	118 / 60 51%	118 / 58 49%
Zwody / udane	26 / 14 54%	33 / 17 52%
Odbiory / udane	41 / 24 59%	31 / 17 55%
Straty / na własnej połowie	60 / 6	66 / 20
Nabycie piłki / na połowie przeciwnika	56 / 14	47 / 2

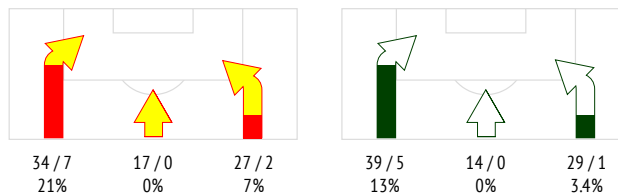
## Posiadanie piłki

POSIADANIE PIŁKI	50%	50%
1 połowa	47%	53%
2 połowa	54%	46%

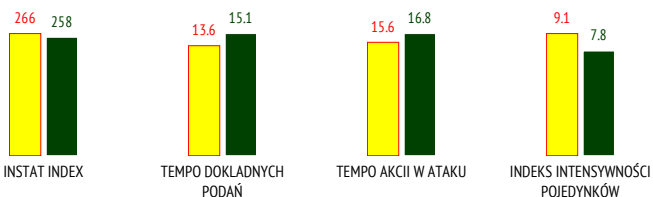


Ataki pozycyjne	64 / 6 9%	69 / 4 6%
Kontrataki	14 / 3 21%	13 / 2 15%
Stały fragment w ataku	15 / 2 13%	8 / 2 25%
Strzał z rzutu wolnego / celne	-	1 / 0 0%
Warianty stałych fragmentów gry	5 / 1 20%	1 / 1 100%
Kombinacyjne rzuty różne	5 / 1 20%	6 / 0 0%
Rzuty karne / strzelone	-	-

## STRONY ATAKU



## Kluczowe indeksy występu



## TOP-3 InStat Index

12 Sitya	313	4 Cotra	297
8 Burliga	301	14 Michal Mak	288
22 Grzyb	291	1 Wrabel	277

## TOP-3 Strzały / celne

26 Pospisil	3 / 1 33%	29 Piech	4 / 1 25%
10 Cernych	2 / 1 50%	14 Michal Mak	2 / 1 50%
6 Romanchuk	2 / 1 50%	9 Robak	1 / 0 0%

## TOP-3 Podania

22 Grzyb	56 / 54 96%	2 Jovic	61 / 52 85%
12 Sitya	62 / 46 74%	32 Tarasovs	57 / 46 81%
17 Runje	49 / 43 88%	6 Chrapek	55 / 46 84%

## TOP-3 Podania kluczowe

10 Cernych	3 / 3 100%	14 Michal Mak	2 / 2 100%
21 Frankowski	4 / 2 50%	9 Robak	2 / 2 100%
8 Burliga	2 / 2 100%	4 Cotra	2 / 1 50%

## TOP-3 Pojedynki

22 Grzyb	18 / 11 61%	4 Cotra	17 / 13 76%
18 Sheridan	22 / 9 41%	29 Piech	29 / 12 41%
8 Burliga	15 / 9 60%	9 Robak	25 / 9 36%

## TOP-3 Zwody

10 Cernych	7 / 4 57%	29 Piech	7 / 4 57%
26 Pospisil	5 / 4 80%	14 Michal Mak	6 / 4 67%
28 Swiderski	3 / 2 67%	4 Cotra	4 / 3 75%

**Jagiellonia Białystok**

	<b>INSTAT INDEX</b>	Minuty na boisku	Bramki	Asysty	Strzały / celne	Faule	Faulowany	Spalone	Podania / dokładne	Podanie kluczowe	Podania przyjęte	Pojedyunki / wygrane	Pojedyunki w powietrzu	Pojedyunki na ziemi	Zwody / udane	Odbiory / udane	Strata piłki	Nabycie piłki
25 Kelemen	<b>243</b>	'96	-	-	-	-	-	-	18 / 17 94%	-	4	-	-	-	-	-	-	4
12 Sitya	<b>313</b>	'96	-	-	-	-	-	-	62 / 46 74%	-	39	9 / 9 100%	2 / 2 100%	7 / 7 100%	-	4 / 4 100%	4	9
16 Guti	<b>225</b>	'96	-	-	-	1	-	-	38 / 34 89%	-	33	12 / 5 42%	6 / 2 33%	6 / 3 50%	-	3 / 1 33%	3	4
17 Runje	<b>285</b>	'96	-	-	-	-	1	-	49 / 43 88%	1 / 0 0%	33	9 / 7 78%	2 / 1 50%	7 / 6 86%	1 / 1 100%	3 / 2 67%	3	7
8 Burliga	<b>301</b>	'96	-	1	-	4	-	-	40 / 32 80%	1 / 1 100%	24	15 / 9 60%	4 / 4 100%	11 / 5 45%	-	9 / 5 56%	2	7
22 Grzyb	<b>291</b>	'96	-	-	1 / 0 0%	-	4	1	56 / 54 96%	1 / 0 0%	43	18 / 11 61%	2 / 2 100%	16 / 9 56%	2 / 1 50%	4 / 2 50%	2	6
6 Romanchuk	<b>288</b>	'64	1	-	2 / 1 50%	3	-	-	39 / 34 87%	-	30	18 / 8 44%	7 / 4 57%	11 / 4 36%	-	9 / 4 44%	3	8
10 Cernych	<b>279</b>	'78	-	-	2 / 1 50%	-	1	1	30 / 24 80%	2 / 2 100%	40	15 / 4 27%	-	15 / 4 27%	7 / 4 57%	-	8	-
26 Pospisil	<b>276</b>	'96	-	-	3 / 1 33%	1	1	-	39 / 30 77%	3 / 1 33%	33	14 / 6 43%	1 / 0 0%	13 / 6 46%	5 / 4 80%	1 / 0 0%	6	1
28 Swiderski	<b>226</b>	'45	-	-	-	1	-	-	11 / 3 27%	-	11	12 / 5 42%	3 / 1 33%	9 / 4 44%	3 / 2 67%	3 / 1 33%	6	-
18 Sheridan	<b>277</b>	'96	-	-	2 / 0 0%	-	2	3	25 / 13 52%	2 / 0 0%	33	22 / 9 41%	12 / 5 42%	10 / 4 40%	4 / 0 0%	2 / 2 100%	14	2
21 Frankowski	<b>273</b>	'50	-	-	-	-	3	-	19 / 13 68%	2 / 0 0%	12	8 / 7 88%	-	8 / 7 88%	3 / 2 67%	3 / 3 100%	3	6
99 Kwiecien	<b>230</b>	'31	-	-	1 / 1 100%	1	-	-	8 / 6 75%	-	8	7 / 4 57%	6 / 4 67%	1 / 0 0%	1 / 0 0%	-	2	2
44 Sekulski	<b>217</b>	'17	-	-	-	2	1	-	6 / 4 67%	1 / 0 0%	10	5 / 2 40%	1 / 1 100%	4 / 1 25%	-	-	4	-

**Śląsk Wrocław**

	<b>INSTAT INDEX</b>	Minuty na boisku	Bramki	Asysty	Strzały / celne	Faule	Faulowany	Spalone	Podania / dokładne	Podanie kluczowe	Podania przyjęte	Pojedyunki / wygrane	Pojedyunki w powietrzu	Pojedyunki na ziemi	Zwody / udane	Odbiory / udane	Strata piłki	Nabycie piłki
1 Wrabel	<b>277</b>	'96	-	-	-	-	-	-	34 / 30 88%	-	12	-	-	-	-	-	1	8
4 Cotra	<b>297</b>	'96	-	1	-	1	2	-	63 / 43 68%	-	37	17 / 13 76%	4 / 4 100%	13 / 9 69%	4 / 3 75%	2 / 1 50%	10	8
17 Pawelec	<b>238</b>	'96	-	-	-	-	-	-	39 / 33 85%	-	34	6 / 3 50%	1 / 1 100%	5 / 2 40%	1 / 0 0%	3 / 2 67%	3	4
3 Celeban	<b>255</b>	'96	-	-	1 / 0 0%	2	1	-	37 / 37 100%	-	27	11 / 7 64%	7 / 4 57%	4 / 3 75%	-	1 / 1 100%	1	10
2 Jovic	<b>243</b>	'96	-	-	-	-	1	-	61 / 52 85%	-	41	12 / 5 42%	3 / 0 0%	9 / 5 56%	1 / 0 0%	4 / 1 25%	3	4
6 Chrapek	<b>262</b>	'70	-	-	-	-	2	-	55 / 46 84%	-	45	10 / 7 70%	1 / 0 0%	9 / 7 78%	3 / 3 100%	2 / 2 100%	6	1
32 Tarasovs	<b>234</b>	'96	-	-	-	3	-	-	57 / 46 81%	-	39	18 / 8 44%	8 / 3 38%	10 / 5 50%	1 / 0 0%	6 / 3 50%	3	4
14 Michal Mak	<b>288</b>	'96	1	-	2 / 1 50%	1	3	-	28 / 22 79%	1 / 1 100%	35	20 / 6 30%	2 / 0 0%	18 / 6 33%	6 / 4 67%	4 / 2 50%	9	2
18 Madej	<b>255</b>	'96	-	-	-	1	-	-	41 / 34 83%	-	39	11 / 5 45%	-	11 / 5 45%	4 / 2 50%	2 / 1 50%	6	-
9 Robak	<b>273</b>	'96	-	-	1 / 0 0%	2	2	-	25 / 20 80%	-	38	25 / 9 36%	12 / 6 50%	13 / 3 23%	5 / 1 20%	-	11	2
29 Piech	<b>227</b>	'86	-	-	4 / 1 25%	4	1	-	25 / 17 68%	1 / 0 0%	35	29 / 12 41%	6 / 1 17%	23 / 11 48%	7 / 4 57%	5 / 2 40%	11	-
8 Srnica	<b>245</b>	'25	-	-	-	-	-	-	12 / 9 75%	-	6	3 / 2 67%	1 / 0 0%	2 / 2 100%	-	2 / 2 100%	1	3
26 Luczak	-	'9	-	-	-	-	-	-	3 / 2 67%	-	3	2 / 1 50%	1 / 1 100%	1 / 0 0%	1 / 0 0%	-	1	1

**Atak**

To posiadanie piłki przez jedną drużynę z przejściem na połowę przeciwnika.

**Szybki atak (kontratak)**

atak z gry, który rozwija się bezpośrednio po przejęciu piłki od przeciwnika. Szybki atak trwa nie więcej niż 20 sekund. Prędkość ruchu do bramki przeciwnika przy tym ataku wynosi nie mniej niż 3 m/s.

**Atak pozycyjny**

Atak z gry lub stałych fragmentów (aut, rzut wolny). Pozycyjny atak trwa więcej niż 20s lub prędkość ruchu drużyny do bramki przeciwnika jest mniejsza niż 3 m/s.

**Atak z rzutu wolnego lub autu.**

Atak po rozegraniu rzutu wolnego lub autu, przy którym pierwszym lub drugim działaniem jest strzał na bramkę, lub podanie w pole karne przeciwnika.

**Atak z rzutu rożnego.**

Akcje drużyny po rozegraniu rzutu rożnego aż do końca posiadania piłki lub oddalenia piłki przez drużynę przeciwnika do strefy centralnej.

**Strzał**

Skierowanie piłki do bramki przeciwnika mające na względzie strzelenie bramki. Rejestrowane są strzały celne (w światło bramki), niecelne ( w tym strzały w słupek i w poprzeczkę), a także strzały przejęte przez przeciwnika.

**Podanie kluczowe**

Podanie do partnera, który jest w sytuacji bramkowej (1 na 1, pusta bramka itd.); podanie do zawodnika, które stwarza realną szansę na zdobycie bramki; podanie które 'odcina' linię obrony w fazie ataku.

**Pojedynki**

Wszystkie rodzaje walki o piłkę piłkarzy na boisku. Pojedynki nie są rejestrowane dodatkowo, jest to sumaryczny wskaźnik, zawiera walkę o piłkę w neutralnym położeniu zarówno na ziemi jak i w powietrzu, dryblingi, odebrania piłki oraz utraty piłki przy odbiorach przeciwnika

**Pojedynki w powietrzu**

Walka o piłkę, która znajduje się powyżej poziomu ramion.

**Dryblowanie**

Aktywna akcja piłkarza, posiadającego piłkę próba ominięcia przeciwnika z pomocą dryblingu. Przy udanym dryblingu zawodnikowi drużyny przeciwnej rejestruje się nieudane odebranie piłki i na odwrót.

**Odebranie piłki przeciwnikowi i strata piłki w walce**

Aktywne działanie zawodnika, usiłującego odebrać piłkę zawodnikowi posiadającemu ją (przeciwnikowi rejestruje się strata piłki poprzez odebranie); odebranie to także przeszkadzanie w dryblowaniu przeciwnikowi.

**Posiadanie piłki**

Ruch zawodnika z piłką ( mniej niż 3 dotknięcia piłki).

**Nieudane przyjęcie piłki (nieudana kontrola nad piłką)**

Strata piłki bez jakiegokolwiek walki z przeciwnikiem, spowodowana przez techniczne błędy rywala.

**Nabycie piłki**

Akcja piłkarza (przejęcie, przechwyt, wygrany pojedynek), która powoduje stratę piłki przez przeciwnika z dalszą możliwością prowadzenia szybkiego ataku.

**Strata piłki**

Akcja zawodnika (niedokładne podanie, przegrany pojedynek, itd.), która powoduje stratę piłki przez jego drużynę. Jeśli posiadanie piłki zakończy się faulem przeciwnika lub strzałem w światło bramki, to strata nie rejestruje się.

**Tempo akcji w ataku**

Liczba akcji skierowanych na atak w momencie posiadania piłki.

**Tempo dokładnych podań**

Liczba dokładnych podań w momencie posiadania piłki

**Indeks intensywności pojedynków**

liczba pojedynków i przechwytywów drużyny broniącej- na minutę -w czasie posiadania piłki przez przeciwnika