



PKO Bank Polski  
EKSTRAKLASA

KOLEJKA 9   20.09.19		
KONIEC MECZU		
LECH POZNAŃ	1 1	JAGIELLONIA BIAŁYSTOK
TOMCZYK 39'		KLIMALA 22'

## RAPORT STATYSTYCZNY

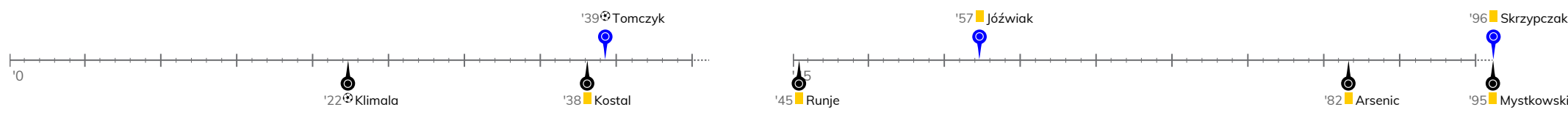


# STATS

LECH POZNAŃ 1-1 JAGIELLONIA BIAŁYSTOK

Informacje o meczu

Linia czasu



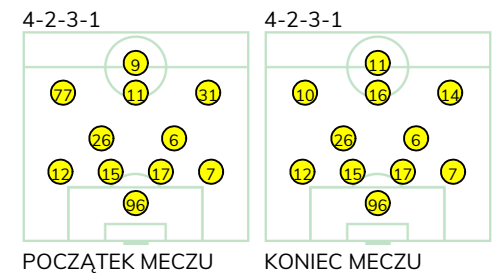
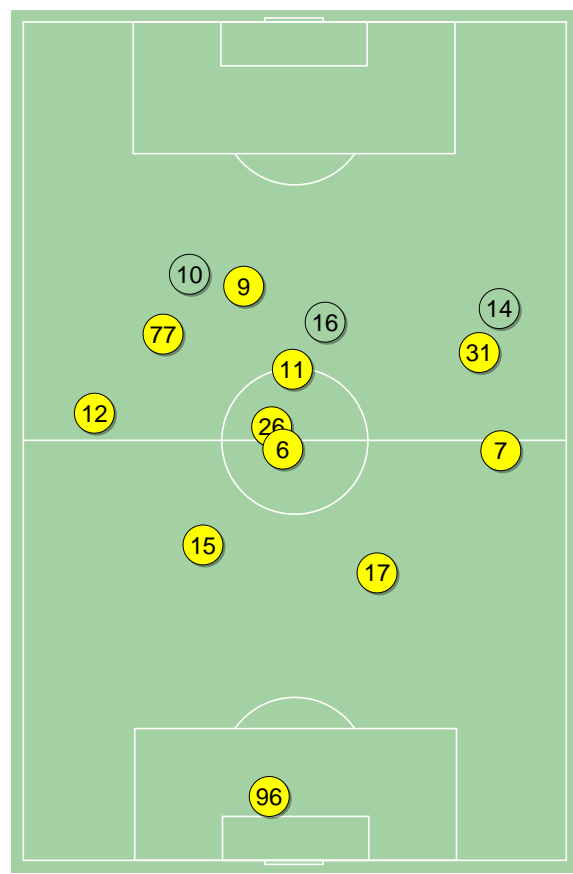
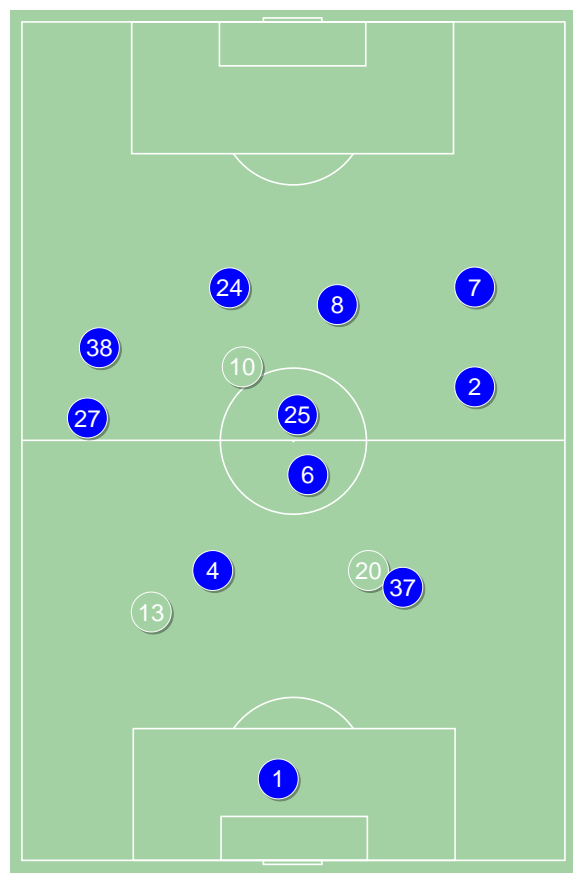
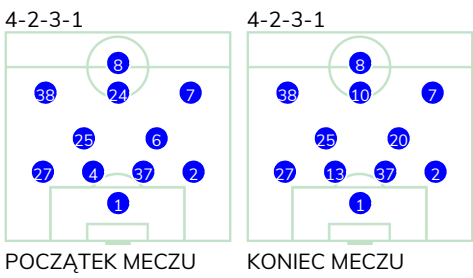
Średnie pozycje piłkarzy

Lech Poznań

1	Van Der Hart	
27	Puchacz	
4	Rogne	'78 ▼
37	Satka	
2	Gumny	
25	Pedro Tiba	
6	Muhar	'85 ▼
38	Kaminski	
24	Reis Amaral	'68 ▼
7	Józwiak	■
8	Tomczyk	⊕
10	Jevtic	'68 ▲
13	Dejewski	'78 ▲
20	Skrzypczak	■

Jagiellonia Białystok

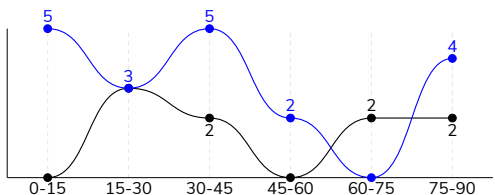
96	Węglarz	
12	Sitya	
15	Arsenic	■
17	Runje	■
7	Wójcicki	
26	Pospisil	
6	Romanczuk	
77	Kostal	■
11	Jesus Imaz	
31	Bida	'57 ▼
9	Klimala	⊕
14	Prikryl	'57 ▲
10	Juan Camara	'61 ▲
16	Mystkowski	■



LECH POZNAŃ 1-1 JAGIELLONIA BIAŁYSTOK

Główne statystyki

STRZAŁY / CELNE	19 / 3	9 / 2
1 połowa	13 / 3	5 / 2
2 połowa	6 / 0	4 / 0



Strzały niecelne	7	1
Strzały przejęte	9	6
Strzały z pola karnego / celne	12 / 2	4 / 2
Średni dystans do bramki, m	18.1	20.5
Faule	17	18
Żółte / czerwone kartki	2 / 0	4 / 0
Spalone	-	2
Rzuty różne	5	6

Podania

PODANIA / DOKŁADNE	416 / 345 83%	514 / 430 84%
1 połowa	197 / 173 88%	221 / 185 84%
2 połowa	219 / 172 79%	293 / 245 84%
Podanie kluczowe	11 / 8 73%	10 / 6 60%

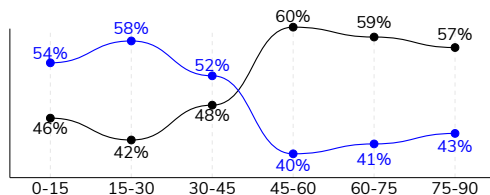
Pojedynki

POJEDYNKI	162 / 84 52%	162 / 78 48%
1 połowa	72 / 36 50%	72 / 36 50%
2 połowa	90 / 48 53%	90 / 42 47%
Pojedynki w powietrzu	36 / 18 50%	36 / 18 50%
Pojedynki na ziemi	126 / 66 52%	126 / 60 48%
Zwody / udane	35 / 21 60%	22 / 14 64%
Odbiory / udane	38 / 24 63%	42 / 21 50%
Straty / na własnej połowie	75 / 23	81 / 17
Nabycie piłki / na połowie przeciwnika	57 / 10	60 / 16

Posiadanie piłki

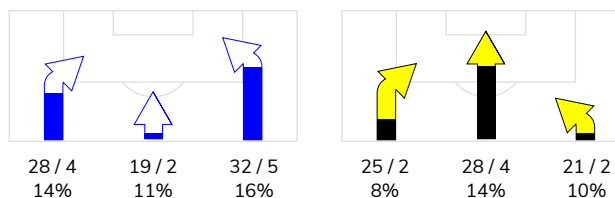
Statystyki drużyn

POSIADANIE PIŁKI	48%	52%
1 połowa	55%	45%
2 połowa	42%	58%

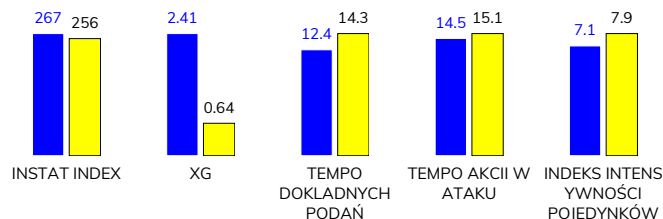


Ataki pozycyjne	60 / 7 12%	57 / 7 12%
Kontrataki	19 / 4 21%	17 / 1 6%
Stały fragment w ataku	11 / 5 45%	10 / 1 10%
Strzał z rzutu wolnego / celne	1 / 0 0%	1 / 0 0%
Warianty stałych fragmentów gry	4 / 1 25%	3 / 0 0%
Kombinacyjne rzuty różne	5 / 2 40%	6 / 0 0%
Rzuty karne / strzelone	1	-

STRONY ATAKU



Kluczowe indeksy występu



TOP-3 InStat Index

27 Puchacz	313	96 Węglarz	293
6 Muhar	307	6 Romanczuk	270
37 Satka	297	10 Juan Camara	269

TOP-3 Strzały / celne

8 Tomczyk	5 / 2 40%	9 Klimala	2 / 1 50%
25 Pedro Tiba	2 / 1 50%	6 Romanczuk	2 / 1 50%
6 Muhar	3 / 0 0%	26 Pospisil	2 / 0 0%

TOP-3 Podania

2 Gumny	53 / 47 89%	6 Romanczuk	76 / 66 87%
25 Pedro Tiba	51 / 44 86%	15 Arsenic	70 / 66 94%
27 Puchacz	53 / 43 81%	12 Sitya	71 / 52 73%

TOP-3 Podania kluczowe

2 Gumny	4 / 4 100%	11 Jesus Imaz	4 / 4 100%
7 Józwiak	3 / 1 33%	12 Sitya	1 / 1 100%
25 Pedro Tiba	2 / 1 50%	31 Bida	1 / 1 100%

TOP-3 Pojedynki

7 Józwiak	26 / 13 50%	15 Arsenic	21 / 14 67%
6 Muhar	17 / 12 71%	6 Romanczuk	26 / 12 46%
27 Puchacz	17 / 10 59%	7 Wójcicki	11 / 11 100%

TOP-3 Zwody

7 Józwiak	9 / 6 67%	77 Kostal	5 / 3 60%
27 Puchacz	9 / 5 56%	15 Arsenic	3 / 2 67%
38 Kaminski	3 / 3 100%	10 Juan Camara	3 / 2 67%

## LECH POZNAŃ 1-1 JAGIELLONIA BIAŁYSTOK

## Statystyka zawodników

## Lech Poznań

	INSTA T INDEX	Minuty na boisku	Bramki / asysty	xG	Strzały / celne	Faule	Faulow any	Spalony	Podania / dokładne	Podanie kluczowe	Podania przyjęte	Pojedyunki / wygrane	Pojedyunki w powietrzu	Pojedyunki na ziemi	Zwody / udane	Odbiory / udane	Strata piłki	Nabycie piłki
1 Van Der Hart	254	'102	-	-	-	-	-	-	31 / 30 97%	-	15	1 / 1 100%	1 / 1 100%	-	-	-	1	4
27 Puchacz	313	'102	-	0.01	1 / 0 0%	2	2	-	53 / 43 81%	-	30	17 / 10 59%	1 / 0 0%	16 / 10 63%	9 / 5 56%	3 / 3 100%	7	6
4 Rogne	266	'79	-	0.03	1 / 0 0%	-	1	-	30 / 29 97%	-	26	11 / 7 64%	5 / 4 80%	6 / 3 50%	-	2 / 2 100%	1	4
37 Satka	297	'102	-	0.37	1 / 0 0%	1	-	-	35 / 33 94%	-	28	8 / 5 63%	4 / 2 50%	4 / 3 75%	-	3 / 3 100%	5	7
2 Gumny	297	'102	-	0.13	1 / 0 0%	2	2	-	53 / 47 89%	4 / 4 100%	35	14 / 9 64%	3 / 2 67%	11 / 7 64%	2 / 2 100%	5 / 2 40%	3	11
25 Pedro Tiba	265	'102	-	0.04	2 / 1 50%	-	1	-	51 / 44 86%	2 / 1 50%	47	16 / 7 44%	2 / 0 0%	14 / 7 50%	2 / 1 50%	6 / 6 100%	9	5
6 Muhar	307	'86	-	0.11	3 / 0 0%	1	2	-	41 / 33 80%	-	29	17 / 12 71%	5 / 5 100%	12 / 7 58%	-	6 / 3 50%	2	7
38 Kaminski	261	'102	-	0.22	3 / 0 0%	1	-	-	28 / 19 68%	1 / 1 100%	24	16 / 7 44%	3 / 0 0%	13 / 7 54%	3 / 3 100%	3 / 1 33%	7	6
24 Reis Amaral	240	'68	-	-	-	-	1	-	18 / 13 72%	-	20	10 / 3 30%	1 / 0 0%	9 / 3 33%	5 / 2 40%	1 / 0 0%	10	1
7 Józwiak	255	'102	-	0.09	1 / 0 0%	5	2	-	33 / 24 73%	3 / 1 33%	36	26 / 13 50%	4 / 0 0%	22 / 13 59%	9 / 6 67%	7 / 3 43%	9	2
8 Tomczyk	287	'102	1 / 0	1.33	5 / 2 40%	3	1	-	13 / 6 46%	-	31	17 / 4 24%	5 / 2 40%	12 / 2 17%	3 / 0 0%	1 / 0 0%	14	-
10 Jevtic	223	'33	-	0.08	1 / 0 0%	-	-	-	9 / 5 56%	1 / 1 100%	8	3 / 1 33%	1 / 1 100%	2 / 0 0%	-	-	4	1
13 Dejewski	239	'22	-	-	-	-	-	-	12 / 10 83%	-	7	3 / 3 100%	1 / 1 100%	2 / 2 100%	-	1 / 1 100%	2	3
20 Skrzypczak	229	'16	-	-	-	2	3	-	9 / 9 100%	-	9	3 / 2 67%	-	3 / 2 67%	2 / 2 100%	-	1	-

## Jagiellonia Białystok

	INSTA T INDEX	Minuty na boisku	Bramki / asysty	xG	Strzały / celne	Faule	Faulow any	Spalony	Podania / dokładne	Podanie kluczowe	Podania przyjęte	Pojedyunki / wygrane	Pojedyunki w powietrzu	Pojedyunki na ziemi	Zwody / udane	Odbiory / udane	Strata piłki	Nabycie piłki
96 Węglarz	293	'102	-	-	-	-	-	-	19 / 15 79%	-	6	-	-	-	-	-	3	7
12 Sitya	249	'102	-	0.09	1 / 0 0%	1	1	-	71 / 52 73%	1 / 1 100%	45	13 / 5 38%	2 / 1 50%	11 / 4 36%	1 / 1 100%	3 / 1 33%	8	6
15 Arsenic	260	'102	-	-	-	3	1	-	70 / 66 94%	1 / 0 0%	53	21 / 14 67%	7 / 6 86%	14 / 8 57%	3 / 2 67%	3 / 1 33%	6	8
17 Runje	266	'102	-	-	-	1	1	-	46 / 42 91%	-	44	10 / 8 80%	2 / 1 50%	8 / 7 88%	-	3 / 3 100%	2	3
7 Wójcicki	267	'102	-	-	-	-	1	-	63 / 51 81%	-	35	11 / 11 100%	4 / 4 100%	7 / 7 100%	2 / 2 100%	2 / 2 100%	7	10
26 Pospisil	261	'102	-	0.15	2 / 0 0%	1	1	-	45 / 37 82%	-	39	11 / 6 55%	1 / 1 100%	10 / 5 50%	2 / 1 50%	3 / 2 67%	5	8
6 Romanczuk	270	'102	-	0.13	2 / 1 50%	1	3	-	76 / 66 87%	2 / 0 0%	67	26 / 12 46%	10 / 4 40%	16 / 8 50%	1 / 1 100%	10 / 3 30%	9	9
77 Kostal	237	'62	-	-	-	2	3	-	22 / 20 91%	-	27	12 / 4 33%	1 / 0 0%	11 / 4 36%	5 / 3 60%	1 / 1 100%	8	3
11 Jesus Imaz	255	'102	-	-	-	2	1	1	40 / 36 90%	4 / 4 100%	39	19 / 5 26%	4 / 0 0%	15 / 5 33%	2 / 1 50%	4 / 2 50%	7	2
31 Bida	240	'57	0 / 1	-	-	2	-	1	12 / 8 67%	1 / 1 100%	11	8 / 3 38%	-	8 / 3 38%	1 / 0 0%	5 / 3 60%	7	-
9 Klimala	258	'85	1 / 0	0.23	2 / 1 50%	1	2	-	14 / 11 79%	-	24	14 / 4 29%	4 / 1 25%	10 / 3 30%	1 / 1 100%	3 / 1 33%	7	2
14 Prikryl	218	'44	-	-	-	1	1	-	13 / 8 62%	-	15	5 / 1 20%	-	5 / 1 20%	-	2 / 1 50%	6	1
10 Juan Camara	269	'40	-	0.04	2 / 0 0%	-	1	-	16 / 12 75%	1 / 0 0%	15	7 / 5 71%	1 / 0 0%	6 / 5 83%	3 / 2 67%	1 / 1 100%	3	1
16 Mystkowski	235	'17	-	-	-	3	-	-	7 / 6 86%	-	10	5 / 0 0%	-	5 / 0 0%	1 / 0 0%	2 / 0 0%	3	-



## Terminy

### Atak

To posiadanie piłki przez jedną drużynę z przejściem na połowę przeciwnika.

### Szybki atak (kontratak)

atak z gry, który rozwija się bezpośrednio po przejęciu piłki od przeciwnika. Szybki atak trwa nie więcej niż 30 sekund. Prędkość ruchu do bramki przeciwnika przy tym ataku wynosi nie mniej niż 2,6 m/s.

### Atak pozycyjny

Atak z gry lub stałych fragmentów (aut, rzut wolny). Pozycyjny atak trwa więcej niż 30s lub prędkość ruchu drużyny do bramki przeciwnika jest mniejsza niż 2,6 m/s.

### Atak z rzutu wolnego lub autu.

Atak po rozegraniu rzutu wolnego lub autu, przy którym pierwszym lub drugim działaniem jest strzał na bramkę, lub podanie w pole karne przeciwnika.

### Atak z rzutu różnego.

Akcje drużyny po rozegraniu rzutu różnego aż do końca posiadania piłki lub oddalenia piłki przez drużynę przeciwnika do strefy centralnej.

### Strzał

Skierowanie piłki do bramki przeciwnika mającej na względzie strzelenie bramki. Rejestrowane są strzały celne (w światło bramki), niecelne (w tym strzały w słupek i w poprzeczkę), a także strzały przejęte przez przeciwnika.

### Podanie kluczowe

Podanie do partnera, który jest w sytuacji bramkowej (1 na 1, pusta bramka itd.); podanie do zawodnika, które stwarza realną szansę na zdobycie bramki; podanie które 'odcina' linię obrony w fazie ataku.

### Pojedynki

Wszystkie rodzaje walki o piłkę piłkarzy na boisku. Pojedynki nie są rejestrowane dodatkowo, jest to sumaryczny wskaźnik, zawiera walkę o piłkę w neutralnym położeniu zarówno na ziemi jak i w powietrzu, dryblingi, odebrania piłki oraz utraty piłki przy odbiorach przeciwnika

### Pojedynki w powietrzu

Walka o piłkę, która znajduje się powyżej poziomu ramion.

### Dryblowanie

Aktywna akcja piłkarza, posiadającego piłkę próba ominięcia przeciwnika z pomocą dryblingu. Przy udanym dryblingu zawodnikowi drużyny przeciwnej rejestruje się nieudane odebranie piłki i na odwrót.

### Odebranie piłki przeciwnikowi i strata piłki w walce

Aktywne działania zawodnika, usiłującego odebrać piłkę zawodnikowi posiadającemu ją (przeciwnikowi rejestruje się strata piłki poprzez odebranie); odebranie to także przeszkadzanie w dryblowaniu przeciwnikowi.

### Posiadanie piłki

Ruch zawodnika z piłką (mniej niż 3 dotknięcia piłki).

### Nieudane przyjęcie piłki (nieudana kontrola nad piłką)

Strata piłki bez jakiegokolwiek walki z przeciwnikiem, spowodowana przez techniczne błędy rywala.

### Nabycie piłki

Akcja piłkarza (przejęcie, przechwyt, wygrany pojedynek), która powoduje stratę piłki przez przeciwnika z dalszą możliwością prowadzenia szybkiego ataku.

### Strata piłki

Akcja zawodnika (niedokładne podanie, przegrany pojedynek, itd.), która powoduje stratę piłki przez jego drużynę. Jeśli posiadanie piłki zakończy się faulem przeciwnika lub strzałem w światło bramki, to strata nie rejestruje się.

### Tempo akcji w ataku

Liczba akcji skierowanych na atak w momencie posiadania piłki.

### Tempo dokładnych podań

Liczba dokładnych podań w momencie posiadania piłki

### Indeks intensywności pojedynków

liczba pojedynków i przechwytych drużyny broniącej- na minutę -w czasie posiadania piłki przez przeciwnika

### xG

System do oceny jakości strzałów wykonanych przez gracza lub drużynę. Liczbę expected goals oblicza się na podstawie rodzaju strzału i strefy, z której został wykonany.