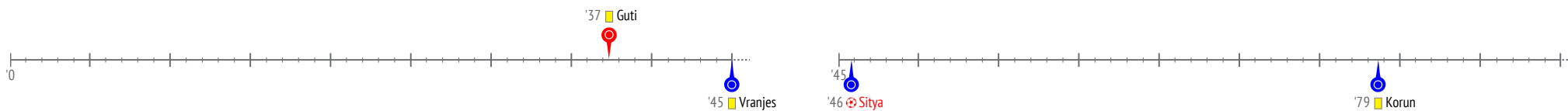




26.08.17

Jagiellonia Białystok 0:1 Piast Gliwice

Linia czasu



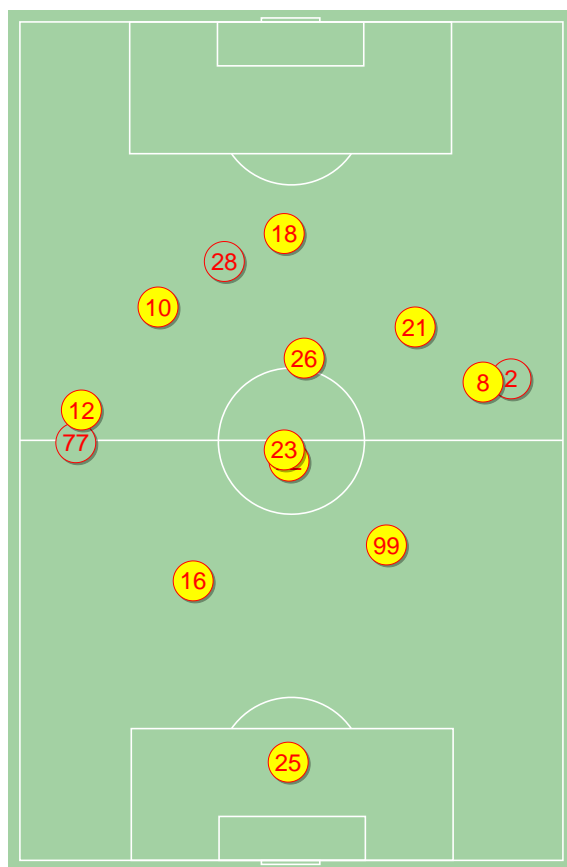
Srednie pozycje pilkarzy

Jagiellonia Białystok

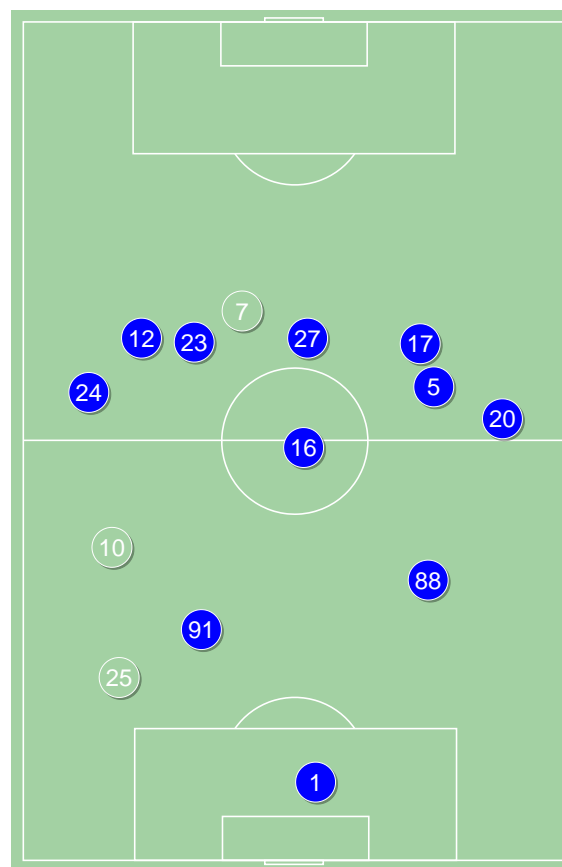
25	Kelemen		
12	Sitya	⊕	'61✓
16	Guti	■	
99	Kwiecien		
8	Burliga		'57✓
23	Wlazlo		'69✓
22	Grzyb		
10	Cernych		
26	Pospisil		
21	Frankowski		
18	Sheridan		
2	Gordon		'57▲
77	Tomasik		'61▲
28	Swiderski		'69▲

Piast Gliwice

1	Szmatula		
24	Rugasevic		
91	Hebert		
88	Korun	■	
20	Konczkowski		
16	Dziczek		
23	Vranjes	■	'81✓
5	Pietrowski		
12	Zivec		
17	Joel Valencia		'75✓
27	Papadopoulos		'66✓
7	Jankowski		'66▲
10	Angielski		'75▲
25	Sedlar		'81▲



Jagiellonia Białystok ↑



Piast Gliwice ↑

4-2-3-1



POCZĄTEK MECZU

4-2-3-1



KONIEC MECZU

4-3-3



POCZĄTEK MECZU

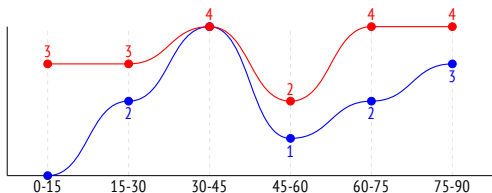
4-3-3



KONIEC MECZU

Główne statystyki

STRZAŁY / CELNE	20 / 5	12 / 6
1 połowa	10 / 3	6 / 3
2 połowa	10 / 2	6 / 3



Strzały niecelne	10	4
Strzały przejęte	3	2
Strzały z pola karnego / celne	13 / 3	6 / 4
Średni dystans do bramki, m	17.1	22.3
Faule	7	13
Żółte / czerwone kartki	1 / 0	2 / 0
Spalone	3	1
Rzuty różne	5	3

Podania

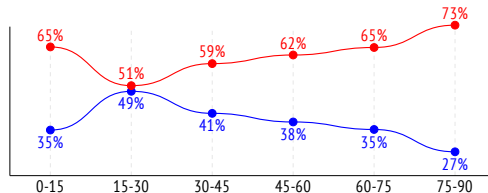
PODANIA / DOKŁADNE	670 / 565 84%	350 / 276 79%
1 połowa	335 / 281 84%	200 / 166 83%
2 połowa	335 / 284 85%	150 / 110 73%
Podanie kluczowe	23 / 11 48%	13 / 9 69%

Pojedynki

POJEDYNKI	175 / 93 53%	175 / 82 47%
1 połowa	91 / 47 52%	91 / 44 48%
2 połowa	84 / 46 55%	84 / 38 45%
Pojedynki w powietrzu	62 / 32 52%	62 / 30 48%
Pojedynki na ziemi	113 / 61 54%	113 / 52 46%
Zwody / udane	29 / 13 45%	23 / 10 43%
Odbiory / udane	33 / 23 70%	34 / 21 62%
Straty / na własnej połowie	54 / 9	65 / 17
Nabycie piłki / na połowie przeciwnika	60 / 12	48 / 7

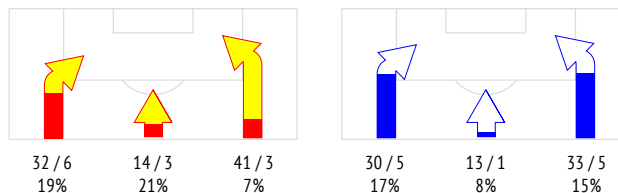
Posiadanie piłki

POSIADANIE PIŁKI	76%	24%
1 połowa	59%	41%
2 połowa	88%	12%

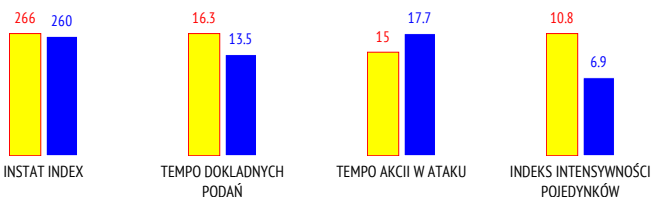


Ataki pozycyjne	76 / 11 14%	67 / 10 15%
Kontrataki	11 / 1 9%	9 / 1 11%
Stały fragment w ataku	11 / 7 64%	6 / 1 17%
Strzał z rzutu wolnego / celne	1 / 0 0%	-
Warianty stałych fragmentów gry	4 / 4 100%	2 / 1 50%
Kombinacyjne rzuty różne	5 / 2 40%	3 / 0 0%
Rzuty karne / strzelone	-	-

STRONY ATAKU



Kluczowe indeksy występu



TOP-3 InStat Index

8 Burliga	343	1 Szmatura	323
12 Sitya	298	12 Zivec	301
21 Frankowski	286	91 Hebert	300



TOP-3 Strzały / celne

18 Sheridan	4 / 2 50%	17 Joel Valencia	3 / 3 100%
28 Swiderski	2 / 1 50%	16 Diczek	2 / 1 50%
99 Kwecien	2 / 1 50%	7 Jankowski	1 / 1 100%



TOP-3 Podania

16 Guti	77 / 70 91%	20 Konczkowski	54 / 43 80%
99 Kwecien	75 / 65 87%	24 Rugasevic	43 / 34 79%
22 Grzyb	71 / 63 89%	5 Pietrowski	33 / 31 94%



TOP-3 Podania kluczowe

21 Frankowski	4 / 2 50%	12 Zivec	5 / 4 80%
8 Burliga	4 / 2 50%	24 Rugasevic	2 / 2 100%
18 Sheridan	4 / 2 50%	5 Pietrowski	2 / 1 50%



TOP-3 Pojedynki

99 Kwecien	24 / 16 67%	27 Papadopoulos	32 / 16 50%
16 Guti	21 / 13 62%	12 Zivec	27 / 11 41%
10 Cernych	24 / 10 42%	91 Hebert	11 / 10 91%



TOP-3 Zwody

10 Cernych	10 / 3 30%	17 Joel Valencia	6 / 3 50%
26 Pospisil	4 / 3 75%	16 Diczek	2 / 2 100%
18 Sheridan	3 / 2 67%	12 Zivec	3 / 1 33%



Jagiellonia Białystok

	INSTAT INDEX	Minuty na boisku	Bramki	Asysty	Strzały / celne	Faule	Faulowany	Spalone	Podania / dokładne	Podanie kluczowe	Podania przyjęte	Pojedyunki / wygrane	Pojedyunki w powietrzu	Pojedyunki na ziemi	Zwody / udane	Odbiory / udane	Strata piłki	Nabycie piłki
25 Kelemen	281	'95	-	-	-	-	-	-	26 / 26 100%	-	8	-	-	-	-	-	-	-
12 Sitya	298	'61	-	-	1 / 0 0%	1	1	-	69 / 57 83%	1 / 1 100%	47	6 / 5 83%	1 / 1 100%	5 / 4 80%	1 / 0 0%	1 / 1 100%	-	-
16 Guti	244	'95	-	-	1 / 0 0%	1	-	-	77 / 70 91%	-	62	21 / 13 62%	9 / 5 56%	12 / 8 67%	2 / 1 50%	4 / 2 50%	-	-
99 Kwiecien	274	'95	-	-	2 / 1 50%	-	-	-	75 / 65 87%	2 / 0 0%	61	24 / 16 67%	13 / 8 62%	11 / 8 73%	-	6 / 5 83%	-	-
8 Burliga	343	'57	-	-	1 / 0 0%	-	2	-	46 / 38 83%	4 / 2 50%	42	10 / 7 70%	2 / 1 50%	8 / 6 75%	3 / 2 67%	2 / 2 100%	-	-
23 Wlazlo	239	'69	-	-	1 / 0 0%	-	2	-	49 / 40 82%	-	37	17 / 7 41%	11 / 5 45%	6 / 2 33%	1 / 0 0%	3 / 2 67%	-	-
22 Grzyb	263	'95	-	-	2 / 1 50%	2	1	-	71 / 63 89%	-	68	14 / 8 57%	4 / 2 50%	10 / 6 60%	1 / 1 100%	4 / 2 50%	-	-
10 Cernych	258	'95	-	-	3 / 0 0%	1	1	1	43 / 31 72%	1 / 0 0%	47	24 / 10 42%	4 / 2 50%	20 / 8 40%	10 / 3 30%	-	-	-
26 Pospisil	263	'95	-	-	-	1	1	-	61 / 55 90%	-	54	12 / 6 50%	3 / 1 33%	9 / 5 56%	4 / 3 75%	1 / 1 100%	-	-
21 Frankowski	286	'95	-	-	2 / 0 0%	-	2	-	59 / 50 85%	1 / 1 100%	57	18 / 8 44%	2 / 1 50%	16 / 7 44%	4 / 1 25%	7 / 5 71%	-	-
18 Sheridan	258	'95	-	-	4 / 2 50%	-	1	2	20 / 10 50%	3 / 2 67%	27	16 / 7 44%	9 / 4 44%	7 / 3 43%	3 / 2 67%	1 / 1 100%	-	-
2 Gordon	255	'37	-	-	-	-	1	-	30 / 26 87%	-	22	4 / 3 75%	2 / 2 100%	2 / 1 50%	-	1 / 0 0%	-	-
77 Tomasik	263	'33	-	-	1 / 0 0%	1	-	-	37 / 29 78%	-	23	4 / 3 75%	-	4 / 3 75%	-	3 / 2 67%	-	-
28 Swiderski	198	'25	-	-	2 / 1 50%	-	-	-	7 / 5 71%	-	10	5 / 0 0%	2 / 0 0%	3 / 0 0%	-	-	-	-

Piast Gliwice

	INSTAT INDEX	Minuty na boisku	Bramki	Asysty	Strzały / celne	Faule	Faulowany	Spalone	Podania / dokładne	Podanie kluczowe	Podania przyjęte	Pojedyunki / wygrane	Pojedyunki w powietrzu	Pojedyunki na ziemi	Zwody / udane	Odbiory / udane	Strata piłki	Nabycie piłki
1 Szmatula	323	'95	-	-	-	-	-	-	25 / 23 92%	-	6	-	-	-	-	-	-	-
24 Rugasevic	268	'95	-	-	-	1	1	-	43 / 34 79%	1 / 1 100%	29	12 / 7 58%	1 / 0 0%	11 / 7 64%	2 / 1 50%	4 / 3 75%	-	-
91 Hebert	300	'95	-	-	-	-	-	-	20 / 18 90%	-	9	11 / 10 91%	4 / 4 100%	7 / 6 86%	-	2 / 1 50%	-	-
88 Korun	236	'95	-	-	-	2	1	-	30 / 25 83%	-	20	10 / 3 30%	5 / 1 20%	5 / 2 40%	-	2 / 1 50%	-	-
20 Konczkowski	263	'95	-	-	-	1	-	-	54 / 43 80%	-	24	14 / 9 64%	2 / 2 100%	12 / 7 58%	2 / 0 0%	5 / 4 80%	-	-
16 Dziczek	243	'95	-	-	2 / 1 50%	1	-	-	34 / 25 74%	-	20	11 / 7 64%	2 / 2 100%	9 / 5 56%	2 / 2 100%	5 / 3 60%	-	-
23 Vranjes	226	'81	-	-	2 / 0 0%	2	-	-	23 / 18 78%	1 / 0 0%	20	7 / 3 43%	3 / 2 67%	4 / 1 25%	2 / 1 50%	2 / 0 0%	-	-
5 Pietrowski	235	'95	-	-	1 / 0 0%	1	-	-	33 / 31 94%	2 / 1 50%	21	8 / 3 38%	4 / 1 25%	4 / 2 50%	1 / 0 0%	1 / 1 100%	-	-
12 Zivec	301	'95	-	-	1 / 1 100%	1	1	-	32 / 25 78%	1 / 0 0%	34	27 / 11 41%	7 / 1 14%	20 / 10 50%	3 / 1 33%	8 / 5 63%	-	-
17 Joel Valencia	263	'75	-	-	3 / 3 100%	1	3	-	24 / 19 79%	-	32	19 / 5 26%	4 / 0 0%	15 / 5 33%	6 / 3 50%	1 / 1 100%	-	-
27 Papadopoulos	273	'66	-	-	2 / 0 0%	1	1	1	15 / 9 60%	-	39	32 / 16 50%	21 / 14 67%	11 / 2 18%	3 / 1 33%	-	-	-
7 Jankowski	247	'28	-	-	1 / 1 100%	-	-	-	7 / 2 29%	-	19	16 / 3 19%	8 / 2 25%	8 / 1 13%	1 / 0 0%	1 / 0 0%	-	-
10 Angielski	207	'19	-	-	-	1	-	-	5 / 1 20%	-	2	3 / 1 33%	1 / 1 100%	2 / 0 0%	-	1 / 0 0%	-	-
25 Sedlar	253	'13	-	-	-	1	-	-	5 / 3 60%	-	1	5 / 4 80%	-	5 / 4 80%	1 / 1 100%	2 / 2 100%	-	-

Atak

To posiadanie piłki przez jedną drużynę z przejściem na połowę przeciwnika.

Szybki atak (kontratak)

atak z gry, który rozwija się bezpośrednio po przejęciu piłki od przeciwnika. Szybki atak trwa nie więcej niż 20 sekund. Prędkość ruchu do bramki przeciwnika przy tym ataku wynosi nie mniej niż 3 m/s.

Atak pozycyjny

Atak z gry lub stałych fragmentów (aut, rzut wolny). Pozycyjny atak trwa więcej niż 20s lub prędkość ruchu drużyny do bramki przeciwnika jest mniejsza niż 3 m/s.

Atak z rzutu wolnego lub autu.

Atak po rozegraniu rzutu wolnego lub autu, przy którym pierwszym lub drugim działaniem jest strzał na bramkę, lub podanie w pole karne przeciwnika.

Atak z rzutu rożnego.

Akcje drużyny po rozegraniu rzutu rożnego aż do końca posiadania piłki lub oddalenia piłki przez drużynę przeciwnika do strefy centralnej.

Strzał

Skierowanie piłki do bramki przeciwnika mające na względzie strzelenie bramki. Rejestrowane są strzały celne (w światło bramki), niecelne (w tym strzały w słupek i w poprzeczkę), a także strzały przejęte przez przeciwnika.

Podanie kluczowe

Podanie do partnera, który jest w sytuacji bramkowej (1 na 1, pusta bramka itd.); podanie do zawodnika, które stwarza realną szansę na zdobycie bramki; podanie które 'odcina' linię obrony w fazie ataku.

Pojedynki

Wszystkie rodzaje walki o piłkę piłkarzy na boisku. Pojedynki nie są rejestrowane dodatkowo, jest to sumaryczny wskaźnik, zawiera walkę o piłkę w neutralnym położeniu zarówno na ziemi jak i w powietrzu, dryblingi, odebrania piłki oraz utraty piłki przy odbiorach przeciwnika

Pojedynki w powietrzu

Walka o piłkę, która znajduje się powyżej poziomu ramion.

Dryblowanie

Aktywna akcja piłkarza, posiadającego piłkę próba ominięcia przeciwnika z pomocą dryblingu. Przy udanym dryblingu zawodnikowi drużyny przeciwnej rejestruje się nieudane odebranie piłki i na odwrót.

Odebranie piłki przeciwnikowi i strata piłki w walce

Aktywne działanie zawodnika, usiłującego odebrać piłkę zawodnikowi posiadającemu ją (przeciwnikowi rejestruje się strata piłki poprzez odebranie); odebranie to także przeszkadzanie w dryblowaniu przeciwnikowi.

Posiadanie piłki

Ruch zawodnika z piłką (mniej niż 3 dotknięcia piłki).

Nieudane przyjęcie piłki (nieudana kontrola nad piłką)

Strata piłki bez jakiegokolwiek walki z przeciwnikiem, spowodowana przez techniczne błędy rywala.

Nabycie piłki

Akcja piłkarza (przejęcie, przechwyt, wygrany pojedynek), która powoduje stratę piłki przez przeciwnika z dalszą możliwością prowadzenia szybkiego ataku.

Strata piłki

Akcja zawodnika (niedokładne podanie, przegrany pojedynek, itd.), która powoduje stratę piłki przez jego drużynę. Jeśli posiadanie piłki zakończy się faulem przeciwnika lub strzałem w światło bramki, to strata nie rejestruje się.

Tempo akcji w ataku

Liczba akcji skierowanych na atak w momencie posiadania piłki.

Tempo dokładnych podań

Liczba dokładnych podań w momencie posiadania piłki

Indeks intensywności pojedynków

liczba pojedynków i przechwytyłów drużyny broniącej- na minutę -w czasie posiadania piłki przez przeciwnika