



**EKSTRAKLASA**



**Jagiellonia Białystok**

14.04.18

**1:2**



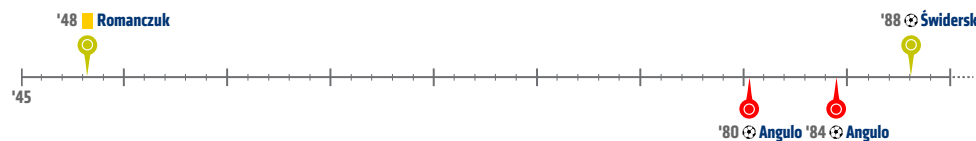
**Górnik Zabrze**



**STATS**

Wszystkie raporty z meczów LOTTO Ekstraklasy 2017/18 znajdziesz na [Ekstraklasa.org](http://Ekstraklasa.org)!

### Linia czasu



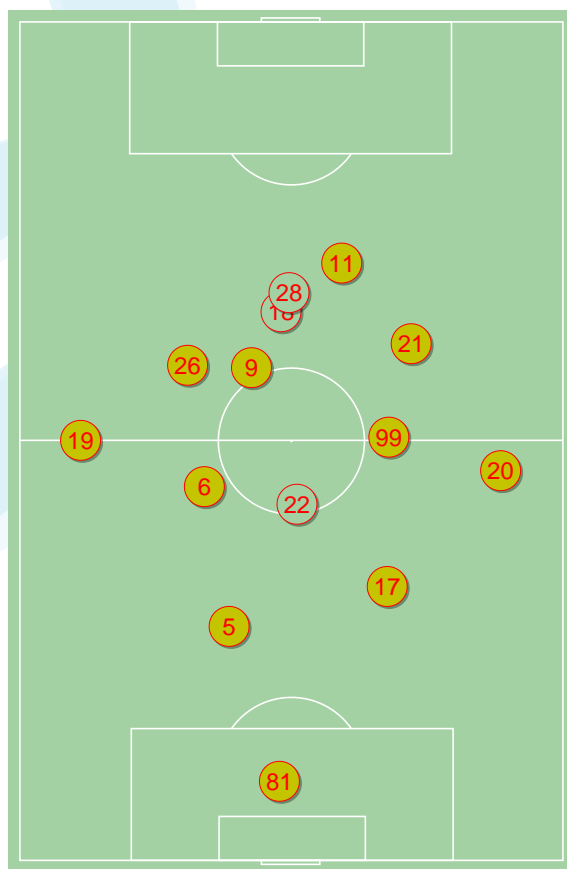
### Średnie pozycje piłkarzy

#### Jagiellonia Białystok

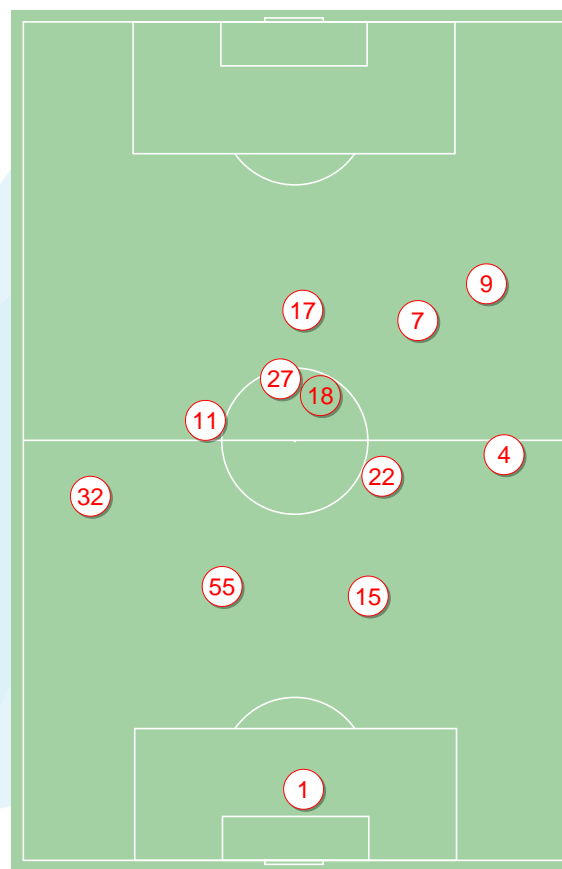
81	Pawełek	
19	Bodvarsson	■
5	Mitrovic	
17	Runje	
20	Wojcicki	
6	Romanczuk	■
99	Kwiecień	'70 ▼
9	Novikovas	
26	Pospisil	'46 ▼
21	Frankowski	
11	Beżjak	'63 ▼
28	Świderski	⊕ '46 ▲
18	Sheridan	'63 ▲
22	Grzyb	'70 ▲

#### Górnik Zabrze

1	Loska	
32	Grysikiewicz	■
55	Bochniewicz	
15	Dani Suarez	
4	Wieteska	
27	Żurkowski	
22	Matuszek	
11	Liszka	'58 ▼
7	Kurzawa	
9	Kądzior	'89 ▼
17	Angulo	⊕ ⊕
18	Hajda	'58 ▲
3	Wolniewicz	'89 ▲



Jagiellonia Białystok ↑



Górnik Zabrze ↑

4-2-3-1



POCZĄTEK MECZU

4-2-3-1



KONIEC MECZU

4-2-3-1



POCZĄTEK MECZU

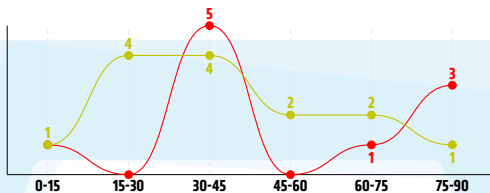
4-2-3-1



KONIEC MECZU

## Główne statystyki

STRZAŁY / CELNE	14 / 3	10 / 5
1 połowa	9 / 1	6 / 3
2 połowa	5 / 2	4 / 2



Strzały niecelne	6	2
Strzały przejęte	5	3
Strzały z pola karnego / celne	8 / 1	4 / 2
Średni dystans do bramki, m	22.5	18.9
Faule	12	19
Żółte / czerwone kartki	2 / 0	1 / 0
Spalone	-	6
Rzuty różne	1	3

## Podania

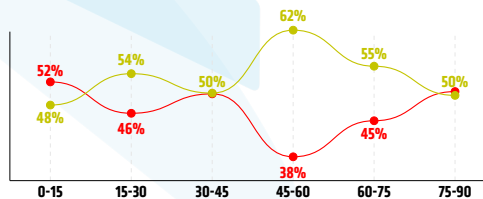
PODANIA / DOKŁADNE	495 / 365 74%	361 / 258 71%
1 połowa	237 / 176 74%	198 / 145 73%
2 połowa	258 / 189 73%	163 / 113 69%
Podanie kluczowe	13 / 8 62%	10 / 5 50%

## Pojedynki

POJEDYNKI	168 / 90 54%	168 / 78 46%
1 połowa	85 / 46 54%	85 / 39 46%
2 połowa	83 / 44 53%	83 / 39 47%
Pojedynki w powietrzu	57 / 32 56%	57 / 25 44%
Pojedynki na ziemi	111 / 58 52%	111 / 53 48%
Zwody / udane	27 / 17 63%	24 / 12 50%
Odbiory / udane	28 / 16 57%	33 / 16 48%
Straty / na własnej połowie	61 / 10	69 / 7
Nabycie piłki / na połowie przeciwnika	56 / 5	58 / 9

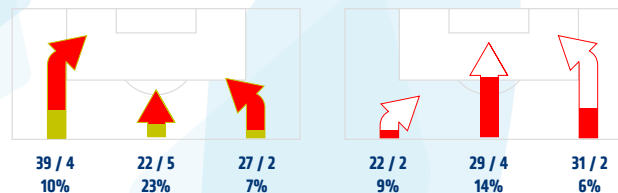
## Posiadanie piłki

POSIADANIE PIŁKI	53%	47%
1 połowa	51%	49%
2 połowa	55%	45%




Ataki pozycyjne	69 / 4 6%	63 / 5 8%
Kontrataki	19 / 7 37%	19 / 3 16%
Stały fragment w ataku	10 / 2 20%	13 / 2 15%
Strzał z rzutu wolnego / celne	1 / 0 0%	-
Warianty stałych fragmentów gry	8 / 1 13%	4 / 0 0%
Kombinacyjne rzuty różne	1 / 0 0%	3 / 2 67%
Rzuty karne / strzelone	-	-

## STRONY ATAKU



## Kluczowe indeksy występu



5 Mitrovic	289
17 Runje	278
6 Romanczuk	258

## TOP-3 InStat Index



17 Angulo	409
4 Wieteska	304
55 Bochniewicz	283



28 Świdzki	3 / 2 67%
9 Novikovas	4 / 1 25%
21 Frankowski	4 / 0 0%

## TOP-3 Strzały / celne



17 Angulo	2 / 2 100%
55 Bochniewicz	2 / 1 50%
27 Żurkowski	2 / 1 50%



6 Romanczuk	69 / 52 75%
20 Wojcicki	60 / 43 72%
19 Bodvarsson	59 / 43 73%

## TOP-3 Podania



4 Wieteska	51 / 41 80%
9 Kądzior	42 / 33 79%
1 Loska	38 / 30 79%



11 Beżak	2 / 1 50%
26 Pospisil	2 / 1 50%
21 Frankowski	2 / 1 50%

## TOP-3 Podania kluczowe



4 Wieteska	2 / 2 100%
27 Żurkowski	3 / 1 33%
7 Kurzawa	2 / 1 50%



99 Kwieciń	27 / 15 56%
19 Bodvarsson	17 / 11 65%
6 Romanczuk	19 / 10 53%

## TOP-3 Pojedynki



27 Żurkowski	27 / 11 41%
55 Bochniewicz	16 / 11 69%
7 Kurzawa	19 / 8 42%



9 Novikovas	7 / 4 57%
21 Frankowski	7 / 4 57%
19 Bodvarsson	6 / 4 67%

## TOP-3 Zwody



27 Żurkowski	6 / 2 33%
9 Kądzior	5 / 2 40%
7 Kurzawa	4 / 2 50%

## Jagiellonia Białystok

	INSTAT INDEX	Minuty na boisku	Bramki	Asysty	Strzały / celne	Faule	Faulowany	Spalone	Podania / dokładne	Podanie kluczowe	Podania przyjęte	Pojedyunki / wygrane	Pojedyunki w powietrzu	Pojedyunki na ziemi	Zwody / udane	Odbiory / udane	Strata piłki	Nabycie piłki
81 Pawełek	236	'97	-	-	-	-	-	-	27 / 19 70%	-	9	1 / 1 100%	1 / 1 100%	-	-	-	4	7
19 Bodvarsson	232	'97	-	-	-	1	3	-	59 / 43 73%	-	39	17 / 11 65%	4 / 2 50%	13 / 9 69%	6 / 4 67%	2 / 1 50%	6	6
5 Mitrovic	289	'97	-	-	-	1	-	-	42 / 36 86%	-	29	11 / 9 82%	5 / 3 60%	6 / 6 100%	-	2 / 2 100%	2	8
17 Runje	278	'97	-	1	1 / 0 0%	-	2	-	51 / 43 84%	-	36	11 / 10 91%	7 / 6 86%	4 / 4 100%	1 / 1 100%	-	2	6
20 Wojcicki	215	'97	-	-	-	1	3	-	60 / 43 72%	-	39	13 / 8 62%	3 / 2 67%	10 / 6 60%	-	-	4	5
6 Romanczuk	258	'97	-	-	-	3	2	-	69 / 52 75%	-	36	19 / 10 53%	9 / 6 67%	10 / 4 40%	-	6 / 4 67%	6	8
99 Kwiecień	233	'73	-	-	-	4	1	-	42 / 28 67%	-	30	27 / 15 56%	12 / 6 50%	15 / 9 60%	3 / 2 67%	7 / 5 71%	5	6
9 Novikovas	245	'97	-	-	4 / 1 25%	-	3	-	36 / 26 72%	1 / 1 100%	35	23 / 8 35%	1 / 0 0%	22 / 8 36%	7 / 4 57%	6 / 3 50%	7	6
26 Pospisil	208	'49	-	-	1 / 0 0%	-	1	-	24 / 20 83%	1 / 0 0%	23	3 / 0 0%	2 / 0 0%	1 / 0 0%	-	-	3	1
21 Frankowski	238	'97	-	-	4 / 0 0%	-	1	-	29 / 19 66%	1 / 0 0%	32	15 / 6 40%	1 / 0 0%	14 / 6 43%	7 / 4 57%	3 / 1 33%	7	2
11 Beżak	231	'66	-	-	-	1	1	-	22 / 16 73%	1 / 1 100%	22	9 / 4 44%	2 / 1 50%	7 / 3 43%	-	1 / 0 0%	4	-
28 Świdarski	247	'48	1	-	3 / 2 67%	-	-	-	15 / 10 67%	1 / 1 100%	13	8 / 2 25%	2 / 0 0%	6 / 2 33%	3 / 2 67%	1 / 0 0%	3	1
18 Sheridan	227	'30	-	-	-	-	-	-	9 / 3 33%	-	11	8 / 4 50%	7 / 4 57%	1 / 0 0%	-	-	6	-
22 Grzyb	215	'23	-	-	1 / 0 0%	1	1	-	10 / 7 70%	1 / 0 0%	11	3 / 2 67%	1 / 1 100%	2 / 1 50%	-	-	2	-

## Górnik Zabrze

	INSTAT INDEX	Minuty na boisku	Bramki	Asysty	Strzały / celne	Faule	Faulowany	Spalone	Podania / dokładne	Podanie kluczowe	Podania przyjęte	Pojedyunki / wygrane	Pojedyunki w powietrzu	Pojedyunki na ziemi	Zwody / udane	Odbiory / udane	Strata piłki	Nabycie piłki
1 Loska	230	'97	-	-	-	-	-	-	38 / 30 79%	-	10	-	-	-	-	-	1	8
32 Gryszkiewicz	234	'97	-	-	-	1	-	-	33 / 17 52%	-	11	12 / 8 67%	-	12 / 8 67%	2 / 2 100%	7 / 4 57%	6	3
55 Bochniewicz	283	'97	-	-	2 / 1 50%	-	1	-	36 / 27 75%	-	23	16 / 11 69%	10 / 8 80%	6 / 3 50%	-	-	1	9
15 Dani Suarez	215	'97	-	-	-	-	1	-	33 / 24 73%	-	17	9 / 5 56%	6 / 2 33%	3 / 3 100%	2 / 2 100%	-	2	8
4 Wieteska	304	'97	-	-	-	1	-	-	51 / 41 80%	-	25	14 / 8 57%	2 / 1 50%	12 / 7 58%	3 / 1 33%	3 / 3 100%	6	14
27 Żurkowski	255	'97	-	1	2 / 1 50%	1	3	-	24 / 17 71%	2 / 1 50%	31	27 / 11 41%	6 / 2 33%	21 / 9 43%	6 / 2 33%	1 / 0 0%	7	2
22 Matuszek	249	'97	-	-	1 / 1 100%	5	-	-	32 / 23 72%	-	20	12 / 8 67%	2 / 2 100%	10 / 6 60%	-	7 / 4 57%	5	3
11 Liszka	198	'61	-	-	-	1	-	-	4 / 2 50%	-	9	10 / 3 30%	5 / 1 20%	5 / 2 40%	1 / 0 0%	2 / 1 50%	5	2
7 Kurzawa	232	'97	-	-	-	3	2	-	40 / 26 65%	-	29	19 / 8 42%	7 / 4 57%	12 / 4 33%	4 / 2 50%	3 / 1 33%	10	2
9 Kądzior	239	'92	-	-	3 / 0 0%	2	2	2	42 / 33 79%	1 / 0 0%	40	16 / 5 31%	2 / 0 0%	14 / 5 36%	5 / 2 40%	6 / 2 33%	7	4
17 Angulo	409	'97	2	-	2 / 2 100%	2	2	4	19 / 12 63%	-	36	24 / 7 29%	15 / 4 27%	9 / 3 33%	1 / 1 100%	-	15	1
18 Hajda	224	'35	-	-	-	1	-	-	9 / 6 67%	-	7	7 / 4 57%	2 / 1 50%	5 / 3 60%	-	3 / 1 33%	3	2
3 Wolniewicz	-	'4	-	-	-	2	-	-	-	-	-	2 / 0 0%	-	2 / 0 0%	-	1 / 0 0%	1	-

**Atak**

To posiadanie piłki przez jedną drużynę z przejściem na połowę przeciwnika.

**Szybki atak (kontratak)**

atak z gry, który rozwija się bezpośrednio po przejściu piłki od przeciwnika. Szybki atak trwa nie więcej niż 30 sekund. Prędkość ruchu do bramki przeciwnika przy tym ataku wynosi nie mniej niż 2,6 m/s.

**Atak pozycyjny**

Atak z gry lub stałych fragmentów (aut, rzut wolny). Pozycyjny atak trwa więcej niż 30s lub prędkość ruchu drużyny do bramki przeciwnika jest mniejsza niż 2,6 m/s.

**Atak z rzutu wolnego lub autu.**

Atak po rozegraniu rzutu wolnego lub autu, przy którym pierwszym lub drugim działaniem jest strzał na bramkę, lub podanie w pole karne przeciwnika.

**Atak z rzutu rożnego.**

Akcje drużyny po rozegraniu rzutu rożnego aż do końca posiadania piłki lub oddalenia piłki przez drużynę przeciwnika do strefy centralnej.

**Strzał**

Skierowanie piłki do bramki przeciwnika mające na względzie strzelenie bramki. Rejestrowane są strzały celne (w światło bramki), niecelne (w tym strzały w słupek i w poprzeczkę), a także strzały przejęte przez przeciwnika.

**Podanie kluczowe**

Podanie do partnera, który jest w sytuacji bramkowej (1 na 1, pusta bramka itd.); podanie do zawodnika, które stwarza realną szansę na zdobycie bramki; podanie które 'odcina' linię obrony w fazie ataku.

**Pojedynki**

Wszystkie rodzaje walki o piłkę piłkarzy na boisku. Pojedynki nie są rejestrowane dodatkowo, jest to sumaryczny wskaźnik, zawiera walkę o piłkę w neutralnym położeniu zarówno na ziemi jak i w powietrzu, dryblingi, odebrania piłki oraz utraty piłki przy odbiorach przeciwnika

**Pojedynki w powietrzu**

Walka o piłkę, która znajduje się powyżej poziomu ramion.

**Dryblowanie**

Aktywna akcja piłkarza, posiadającego piłkę próba ominięcia przeciwnika z pomocą dryblingu. Przy udanym dryblingu zawodnikowi drużyny przeciwnej rejestruje się nieudane odebranie piłki i na odwrót.

**Odebranie piłki przeciwnikowi i strata piłki w walce**

Aktywne działanie zawodnika, usiłującego odebrać piłkę zawodnikowi posiadającemu ją (przeciwnikowi rejestruje się strata piłki poprzez odebranie); odebranie to także przeszkadzanie w dryblowaniu przeciwnikowi.

**Posiadanie piłki**

Ruch zawodnika z piłką (mniej niż 3 dotknięcia piłki).

**Nieudane przyjęcie piłki (nieudana kontrola nad piłką)**

Strata piłki bez jakiegokolwiek walki z przeciwnikiem, spowodowana przez techniczne błędy rywala.

**Nabycie piłki**

Akcja piłkarza (przejęcie, przechwyt, wygrany pojedynek), która powoduje stratę piłki przez przeciwnika z dalszą możliwością prowadzenia szybkiego ataku.

**Strata piłki**

Akcja zawodnika (nieodkładne podanie, przegrany pojedynek, itd.), która powoduje stratę piłki przez jego drużynę. Jeśli posiadanie piłki zakończy się faulem przeciwnika lub strzałem w światło bramki, to strata nie rejestruje się.

**Tempo akcji w ataku**

Liczba akcji skierowanych na atak w momencie posiadania piłki.

**Tempo dokładnych podań**

Liczba dokładnych podań w momencie posiadania piłki

**Indeks intensywności pojedynków**

liczba pojedynków i przechwytyłów drużyny broniącej- na minutę -w czasie posiadania piłki przez przeciwnika