



EKSTRAKLASA



Wisła Płock

02.09.18

1:1



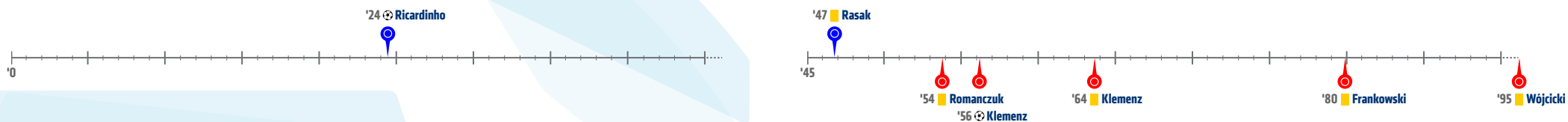
Jagiellonia Białystok



STATS

Wszystkie raporty z meczów LOTTO Ekstraklasy 2018/19 znajdziesz na Ekstraklasa.org!

Linia czasu



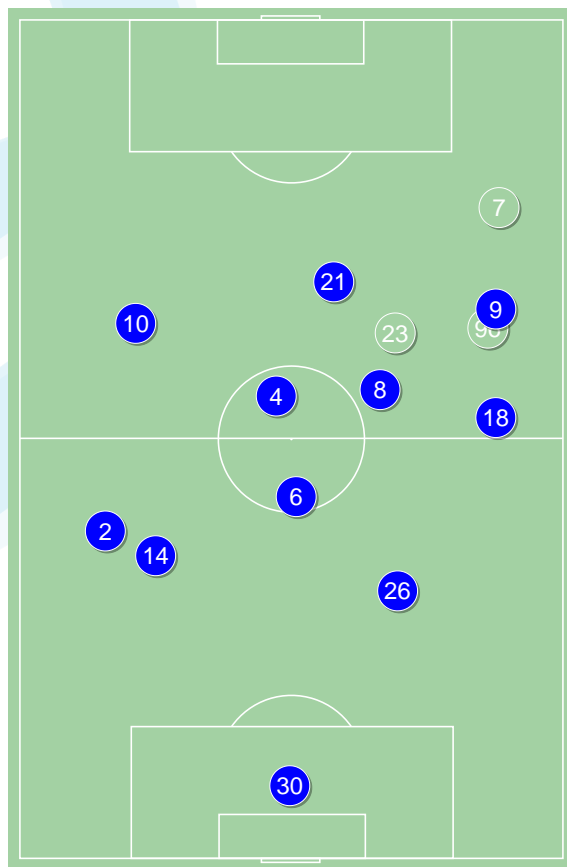
Średnie pozycje piłkarzy

Wisła Płock

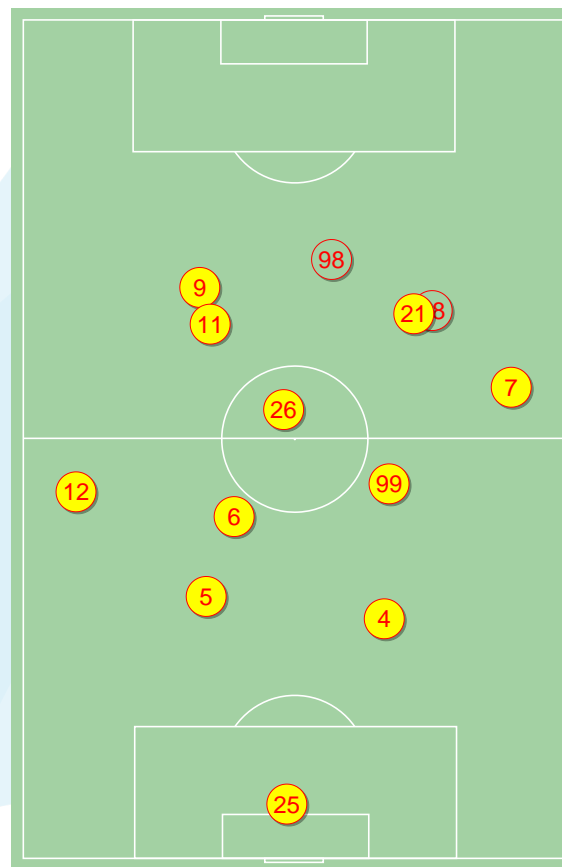
30	Dahne	
2	Warcholak	
14	Dźwigała	
26	Łasicki	
18	Uryga	
6	Rasak	■
10	Merebashvili	
8	Furman	'87 ▼
4	Szymański	
9	Szwoch	'58 ▼
21	Ricardinho	⊕ '76 ▼
7	Nico	'58 ▲
96	Łukowski	'76 ▲
23	Stilic	'87 ▲

Jagiellonia Białystok

25	Kelemen	
12	Sitya	
5	Mitrovic	
4	Klemenz	⊕ ■
7	Wójcicki	■
6	Romanczuk	■
99	Kwiecień	
9	Novikovas	'68 ▼
21	Frankowski	■
11	Bezjak	'82 ▼
26	Pospisil	'87 ▼
28	Świderski	'68 ▲
98	Klimala	'82 ▲
13	Savkovic	'87 ▲



Wisła Płock ↑



Jagiellonia Białystok ↑

4-1-4-1



POCZĄTEK MECZU

4-2-3-1



KONIEC MECZU

4-4-2



POCZĄTEK MECZU

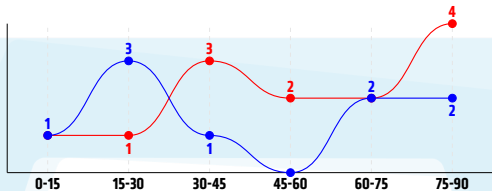
4-2-3-1



KONIEC MECZU

Główne statystyki

STRZAŁY / CELNE	9 / 4	13 / 6
1 połowa	5 / 1	5 / 2
2 połowa	4 / 3	8 / 4



Strzały niecelne	3	6
Strzały przejęte	1	1
Strzały z pola karnego / celne	6 / 4	10 / 4
Średni dystans do bramki, m	17.3	15.4
Faule	9	16
Żółte / czerwone kartki	1 / 0	4 / 0
Spalone	4	2
Rzuty różne	6	3

Podania

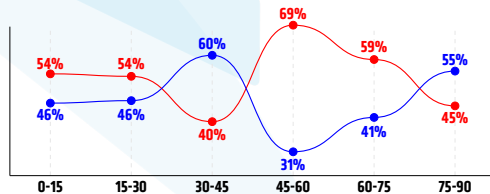
PODANIA / DOKŁADNE	389 / 307 79%	481 / 399 83%
1 połowa	230 / 191 83%	243 / 204 84%
2 połowa	159 / 116 73%	238 / 195 82%
Podanie kluczowe	4 / 4 100%	11 / 5 45%

Pojedynki

POJEDYNKI	153 / 76 50%	153 / 77 50%
1 połowa	63 / 32 51%	63 / 31 49%
2 połowa	90 / 44 49%	90 / 46 51%
Pojedynki w powietrzu	38 / 13 34%	38 / 25 66%
Pojedynki na ziemi	115 / 63 55%	115 / 52 45%
Zwody / udane	28 / 19 68%	26 / 14 54%
Odbiory / udane	33 / 19 58%	34 / 15 44%
Straty / na własnej połowie	68 / 10	55 / 6
Nabycie piłki / na połowie przeciwnika	48 / 5	56 / 8

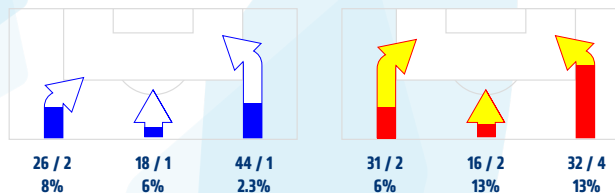
Posiadanie piłki

POSIADANIE PIŁKI	48%	52%
1 połowa	51%	49%
2 połowa	46%	54%




Ataki pozycyjne	69 / 4 6%	64 / 7 11%
Kontrataki	19 / 0 0%	15 / 1 7%
Stały fragment w ataku	12 / 5 42%	8 / 4 50%
Strzał z rzutu wolnego / celne	-	1 / 1 100%
Warianty stałych fragmentów gry	5 / 1 20%	3 / 0 0%
Kombinacyjne rzuty różne	6 / 3 50%	3 / 2 67%
Rzuty karne / strzelone	-	1

STRONY ATAKU



Kluczowe indeksy występu



TOP-3 InStat Index



26 Łasicki	293	25 Kelemen	302
30 Dahne	277	7 Wójcicki	284
6 Rasak	274	12 Sitya	276



TOP-3 Strzały / celne



21 Ricardinho	2 / 1 50%	9 Novikovas	3 / 2 67%
4 Szymański	2 / 1 50%	28 Świderski	3 / 1 33%
10 Merebashvili	1 / 1 100%	21 Frankowski	2 / 1 50%



TOP-3 Podania



6 Rasak	43 / 38 88%	4 Klemenz	72 / 66 92%
4 Szymański	43 / 37 86%	5 Mitrovic	66 / 62 94%
18 Uryga	50 / 36 72%	6 Romanczuk	70 / 59 84%



TOP-3 Podania kluczowe



26 Łasicki	1 / 1 100%	7 Wójcicki	3 / 2 67%
18 Uryga	1 / 1 100%	12 Sitya	2 / 1 50%
10 Merebashvili	1 / 1 100%	5 Mitrovic	1 / 1 100%



TOP-3 Pojedynki



6 Rasak	23 / 15 65%	99 Kwiecień	22 / 13 59%
26 Łasicki	14 / 9 64%	12 Sitya	16 / 12 75%
2 Warcholak	14 / 8 57%	21 Frankowski	22 / 10 45%



TOP-3 Zwody



6 Rasak	5 / 4 80%	12 Sitya	4 / 4 100%
10 Merebashvili	7 / 3 43%	21 Frankowski	5 / 3 60%
21 Ricardinho	3 / 3 100%	99 Kwiecień	2 / 2 100%

Wisła Płock

	INSTAT INDEX	Minuty na boisku	Bramki	Asysty	Strzały / celne	Faule	Faulowany	Spalone	Podania / dokładne	Podanie kluczowe	Podania przyjęte	Pojedyunki / wygrane	Pojedyunki w powietrzu	Pojedyunki na ziemi	Zwody / udane	Odbiory / udane	Strata piłki	Nabycie piłki
30 Dahne	277	'98	-	-	-	-	-	-	37 / 28 76%	-	14	1 / 1 100%	1 / 1 100%	-	-	-	5	9
2 Warcholak	250	'98	-	-	1 / 0 0%	1	3	-	37 / 31 84%	-	22	14 / 8 57%	2 / 0 0%	12 / 8 67%	2 / 2 100%	5 / 3 60%	3	7
14 Dzwigala	221	'98	-	-	-	-	1	-	34 / 29 85%	-	25	8 / 5 63%	-	8 / 5 63%	2 / 2 100%	2 / 1 50%	2	4
26 Łasiccki	293	'98	-	-	-	1	-	-	39 / 30 77%	1 / 1 100%	25	14 / 9 64%	2 / 1 50%	12 / 8 67%	1 / 0 0%	5 / 3 60%	5	10
18 Uryga	241	'98	-	-	1 / 1 100%	-	-	1	50 / 36 72%	1 / 1 100%	28	10 / 8 80%	2 / 2 100%	8 / 6 75%	1 / 1 100%	3 / 2 67%	7	3
6 Rasak	274	'98	-	-	2 / 0 0%	3	4	-	43 / 38 88%	-	30	23 / 15 65%	7 / 5 71%	16 / 10 63%	5 / 4 80%	3 / 2 67%	2	6
10 Merebashvili	268	'98	-	1	1 / 1 100%	-	3	1	17 / 15 88%	1 / 1 100%	26	16 / 6 38%	1 / 0 0%	15 / 6 40%	7 / 3 43%	3 / 3 100%	7	2
8 Furman	176	'88	-	-	-	-	-	-	31 / 22 71%	-	20	9 / 1 11%	1 / 0 0%	8 / 1 13%	1 / 0 0%	3 / 1 33%	5	1
4 Szymański	214	'98	-	-	2 / 1 50%	1	1	1	43 / 37 86%	1 / 1 100%	45	20 / 6 30%	11 / 3 27%	9 / 3 33%	-	3 / 1 33%	8	4
9 Szwoch	205	'60	-	-	-	-	-	-	20 / 14 70%	-	20	4 / 2 50%	-	4 / 2 50%	2 / 1 50%	1 / 1 100%	7	1
21 Ricardinho	268	'78	1	-	2 / 1 50%	1	1	1	17 / 13 76%	-	26	13 / 5 38%	6 / 0 0%	7 / 5 71%	3 / 3 100%	-	9	1
7 Nico	215	'38	-	-	-	1	2	-	7 / 4 57%	-	14	10 / 5 50%	3 / 1 33%	7 / 4 57%	1 / 1 100%	1 / 0 0%	5	-
96 Łukowski	205	'20	-	-	-	-	1	-	7 / 4 57%	-	8	8 / 3 38%	1 / 0 0%	7 / 3 43%	2 / 1 50%	4 / 2 50%	3	-
23 Stilić	-	'9	-	-	-	1	-	-	7 / 6 86%	-	4	3 / 2 67%	1 / 0 0%	2 / 2 100%	1 / 1 100%	-	-	-

Jagiellonia Białystok

	INSTAT INDEX	Minuty na boisku	Bramki	Asysty	Strzały / celne	Faule	Faulowany	Spalone	Podania / dokładne	Podanie kluczowe	Podania przyjęte	Pojedyunki / wygrane	Pojedyunki w powietrzu	Pojedyunki na ziemi	Zwody / udane	Odbiory / udane	Strata piłki	Nabycie piłki
25 Kelemen	302	'98	-	-	-	-	-	-	12 / 11 92%	-	2	-	-	-	-	-	-	4
12 Sitya	276	'98	-	1	-	1	-	-	55 / 42 76%	2 / 1 50%	28	16 / 12 75%	3 / 2 67%	13 / 10 77%	4 / 4 100%	3 / 2 67%	4	6
5 Mitrovic	241	'98	-	-	-	-	-	-	66 / 62 94%	1 / 1 100%	52	5 / 3 60%	2 / 2 100%	3 / 1 33%	-	-	-	5
4 Klemenz	270	'98	1	-	1 / 1 100%	1	-	-	72 / 66 92%	-	62	8 / 5 63%	4 / 3 75%	4 / 2 50%	1 / 0 0%	1 / 0 0%	2	7
7 Wójcicki	284	'98	-	-	-	2	1	1	54 / 42 78%	3 / 2 67%	38	14 / 9 64%	1 / 1 100%	13 / 8 62%	2 / 1 50%	7 / 4 57%	7	3
6 Romanczuk	275	'98	-	-	-	2	-	-	70 / 59 84%	1 / 1 100%	56	17 / 8 47%	7 / 4 57%	10 / 4 40%	-	5 / 2 40%	7	7
99 Kwiecień	237	'98	-	-	-	6	2	-	52 / 40 77%	-	43	22 / 13 59%	11 / 7 64%	11 / 6 55%	2 / 2 100%	3 / 0 0%	5	9
9 Novikovas	203	'70	-	-	3 / 2 67%	-	-	-	19 / 15 79%	-	27	15 / 2 13%	2 / 1 50%	13 / 1 8%	8 / 1 13%	1 / 0 0%	10	4
21 Frankowski	253	'98	-	-	2 / 1 50%	2	2	-	30 / 22 73%	3 / 0 0%	31	22 / 10 45%	3 / 3 100%	19 / 7 37%	5 / 3 60%	5 / 3 60%	8	7
11 Bezjak	213	'83	-	-	1 / 0 0%	1	2	1	13 / 10 77%	-	17	13 / 5 38%	3 / 1 33%	10 / 4 40%	1 / 0 0%	4 / 1 25%	5	2
26 Pospisil	236	'89	-	-	2 / 1 50%	-	1	-	24 / 21 88%	-	22	8 / 5 63%	2 / 1 50%	6 / 4 67%	1 / 1 100%	2 / 1 50%	1	-
28 Świdarski	206	'28	-	-	3 / 1 33%	1	-	-	10 / 9 90%	1 / 0 0%	15	4 / 1 25%	-	4 / 1 25%	1 / 1 100%	-	3	1
98 Klimala	231	'15	-	-	1 / 0 0%	-	1	-	1 / 0 0%	-	5	5 / 2 40%	-	5 / 2 40%	1 / 1 100%	1 / 0 0%	-	-
13 Savkovic	-	'9	-	-	-	-	-	-	3 / 0 0%	-	1	4 / 2 50%	-	4 / 2 50%	-	2 / 2 100%	3	1

Atak

To posiadanie piłki przez jedną drużynę z przejściem na połowę przeciwnika.

Szybki atak (kontratak)

atak z gry, który rozwija się bezpośrednio po przejściu piłki od przeciwnika. Szybki atak trwa nie więcej niż 30 sekund. Prędkość ruchu do bramki przeciwnika przy tym ataku wynosi nie mniej niż 2,6 m/s.

Atak pozycyjny

Atak z gry lub stałych fragmentów (aut, rzut wolny). Pozycyjny atak trwa więcej niż 30s lub prędkość ruchu drużyny do bramki przeciwnika jest mniejsza niż 2,6 m/s.

Atak z rzutu wolnego lub autu.

Atak po rozegraniu rzutu wolnego lub autu, przy którym pierwszym lub drugim działaniem jest strzał na bramkę, lub podanie w pole karne przeciwnika.

Atak z rzutu rożnego.

Akcje drużyny po rozegraniu rzutu rożnego aż do końca posiadania piłki lub oddalenia piłki przez drużynę przeciwnika do strefy centralnej.

Strzał

Skierowanie piłki do bramki przeciwnika mające na względzie strzelenie bramki. Rejestrowane są strzały celne (w światło bramki), niecelne (w tym strzały w słupek i w poprzeczkę), a także strzały przejęte przez przeciwnika.

Podanie kluczowe

Podanie do partnera, który jest w sytuacji bramkowej (1 na 1, pusta bramka itd.); podanie do zawodnika, które stwarza realną szansę na zdobycie bramki; podanie które 'odcina' linię obrony w fazie ataku.

Pojedynki

Wszystkie rodzaje walki o piłkę piłkarzy na boisku. Pojedynki nie są rejestrowane dodatkowo, jest to sumaryczny wskaźnik, zawiera walkę o piłkę w neutralnym położeniu zarówno na ziemi jak i w powietrzu, dryblingi, odebrania piłki oraz utraty piłki przy odbiorach przeciwnika

Pojedynki w powietrzu

Walka o piłkę, która znajduje się powyżej poziomu ramion.

Dryblowanie

Aktywna akcja piłkarza, posiadającego piłkę próba ominięcia przeciwnika z pomocą dryblingu. Przy udanym dryblingu zawodnikowi drużyny przeciwnej rejestruje się nieudane odebranie piłki i na odwrót.

Odebranie piłki przeciwnikowi i strata piłki w walce

Aktywne działanie zawodnika, usiłującego odebrać piłkę zawodnikowi posiadającemu ją (przeciwnikowi rejestruje się strata piłki poprzez odebranie); odebranie to także przeszkadzanie w dryblowaniu przeciwnikowi.

Posiadanie piłki

Ruch zawodnika z piłką (mniej niż 3 dotknięcia piłki).

Nieudane przyjęcie piłki (nieudana kontrola nad piłką)

Strata piłki bez jakiegokolwiek walki z przeciwnikiem, spowodowana przez techniczne błędy rywala.

Nabycie piłki

Akcja piłkarza (przejęcie, przechwyt, wygrany pojedynek), która powoduje stratę piłki przez przeciwnika z dalszą możliwością prowadzenia szybkiego ataku.

Strata piłki

Akcja zawodnika (nieodkładne podanie, przegrany pojedynek, itd.), która powoduje stratę piłki przez jego drużynę. Jeśli posiadanie piłki zakończy się faulem przeciwnika lub strzałem w światło bramki, to strata nie rejestruje się.

Tempo akcji w ataku

Liczba akcji skierowanych na atak w momencie posiadania piłki.

Tempo dokładnych podań

Liczba dokładnych podań w momencie posiadania piłki

Indeks intensywności pojedynków

liczba pojedynków i przechwytyłów drużyny broniącej- na minutę -w czasie posiadania piłki przez przeciwnika