



**Jagiellonia Białystok**

05.03.18

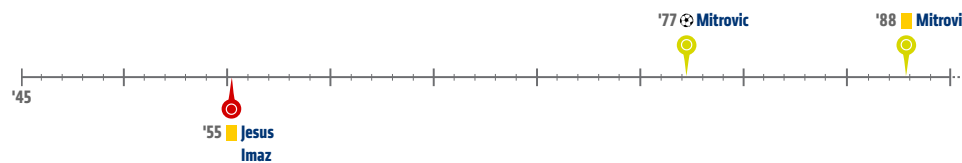
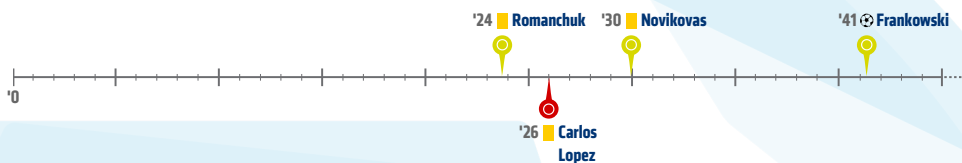
**2 : 0**



**Wisła Kraków**



### Linia czasu



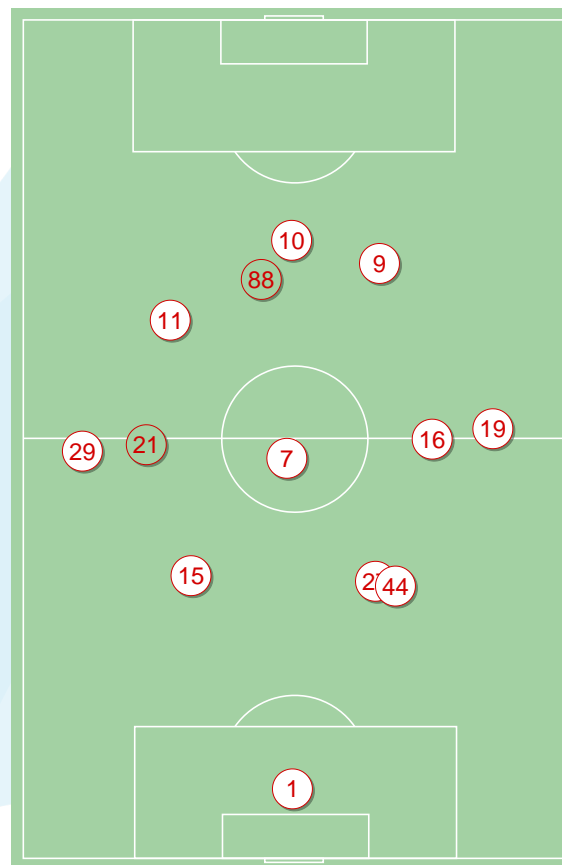
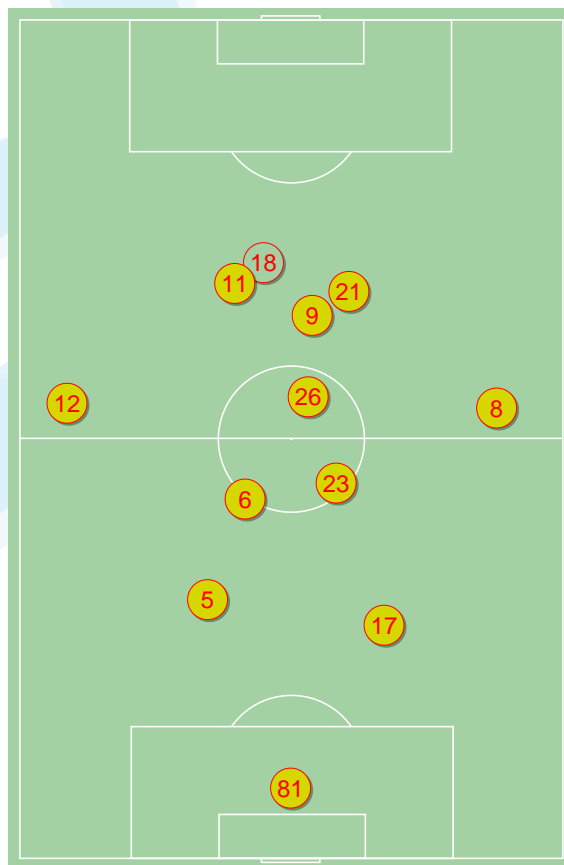
### Średnie pozycje piłkarzy

#### Jagiellonia Białystok

81	Pawelek	
12	Sitya	
5	Mitrovic	⚽
17	Runje	
8	Burliga	
6	Romanchuk	
23	Wlazlo	
9	Novikovas	
26	Pospisil	
21	Frankowski	⚽
11	Bezjak	
18	Sheridan	
10	Lazarevic	
19	Bodvarsson	

#### Wisła Kraków

1	Cuesta	
29	Palcic	
15	Arsenic	
44	Fran Velez	
27	Wasilewski	'9
19	Cywka	
7	Pol Llonch	
16	Mitrovic	
11	Jesus Imaz	
9	Boguski	'63
10	Carlos Lopez	
21	Briek	'9
88	Malecki	'63
23	Pawel Brozek	'81



4-3-3



POCZĄTEK MECZU

4-4-2



KONIEC MECZU

4-3-3



POCZĄTEK MECZU

4-3-3



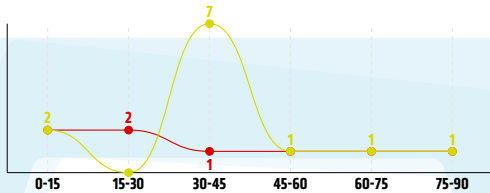
KONIEC MECZU

Jagiellonia Białystok ↑

Wisła Kraków ↑

## Główne statystyki

STRZAŁY / CELNE	12 / 3	8 / 2
1 połowa	9 / 1	5 / 2
2 połowa	3 / 2	3 / 0



Strzały niecelne	6	5
Strzały przejęte	3	1
Strzały z pola karnego / celne	4 / 2	4 / 1
Średni dystans do bramki, m	18.3	20.5
Faule	14	14
Żółte / czerwone kartki	3 / 0	2 / 0
Spalone	-	1
Rzuty różne	9	2

## Podania

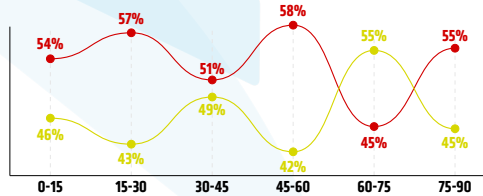
PODANIA / DOKŁADNE	481 / 395 82%	512 / 437 85%
1 połowa	232 / 186 80%	241 / 207 86%
2 połowa	249 / 209 84%	271 / 230 85%
Podanie kluczowe	12 / 7 58%	14 / 7 50%

## Pojedynki

POJEDYNKI	147 / 75 51%	147 / 72 49%
1 połowa	73 / 36 49%	73 / 37 51%
2 połowa	74 / 39 53%	74 / 35 47%
Pojedynki w powietrzu	27 / 10 37%	27 / 17 63%
Pojedynki na ziemi	120 / 65 54%	120 / 55 46%
Zwody / udane	30 / 21 70%	29 / 20 69%
Odbiory / udane	43 / 23 53%	40 / 19 48%
Straty / na własnej połowie	55 / 8	58 / 13
Nabycie piłki / na połowie przeciwnika	55 / 11	52 / 8

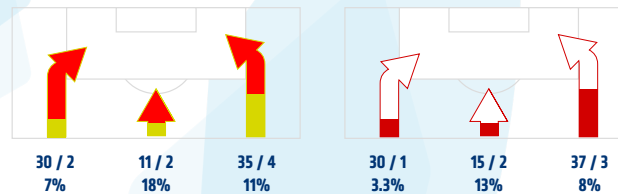
## Posiadanie piłki

POSIADANIE PIŁKI	47%	53%
1 połowa	46%	54%
2 połowa	48%	52%




Ataki pozycyjne	59 / 5 8%	67 / 5 7%
Kontraataki	17 / 3 18%	15 / 1 7%
Stały fragment w ataku	14 / 3 21%	6 / 2 33%
Strzał z rzutu wolnego / celne	-	-
Warianty stałych fragmentów gry	5 / 0 0%	2 / 2 100%
Kombinacyjne rzuty różne	9 / 3 33%	2 / 0 0%
Rzuty karne / strzelone	-	-

## STRONY ATAKU



## Kluczowe indeksy występu



## TOP-3 InStat Index



17 Runje	308	15 Arsenic	297
23 Wlazlo	302	19 Cywka	277
5 Mitrovic	300	7 Pol Llonch	258



## TOP-3 Strzały / celne



11 Beznak	5 / 1 20%	10 Carlos Lopez	2 / 1 50%
21 Frankowski	2 / 1 50%	9 Boguski	2 / 1 50%
5 Mitrovic	1 / 1 100%	11 Jesus Imaz	2 / 0 0%



## TOP-3 Podania



8 Burliga	75 / 57 76%	29 Palcic	72 / 62 86%
17 Runje	49 / 47 96%	15 Arsenic	70 / 62 89%
6 Romanchuk	53 / 45 85%	16 Mitrovic	68 / 59 87%



## TOP-3 Podania kluczowe



6 Romanchuk	3 / 2 67%	16 Mitrovic	5 / 3 60%
26 Pospisil	2 / 2 100%	10 Carlos Lopez	5 / 2 40%
21 Frankowski	2 / 1 50%	21 Brlek	1 / 1 100%



## TOP-3 Pojedynki



8 Burliga	19 / 12 63%	10 Carlos Lopez	24 / 10 42%
6 Romanchuk	22 / 11 50%	15 Arsenic	14 / 10 71%
23 Wlazlo	14 / 11 79%	44 Fran Velez	15 / 9 60%



## TOP-3 Zwody



9 Novikovas	9 / 4 44%	10 Carlos Lopez	12 / 8 67%
21 Frankowski	7 / 4 57%	21 Brlek	3 / 3 100%
8 Burliga	3 / 3 100%	19 Cywka	3 / 2 67%

## Jagiellonia Białystok

	INSTAT INDEX	Minuty na boisku	Bramki	Asysty	Strzały / celne	Faule	Faulowany	Spalone	Podania / dokładne	Podanie kluczowe	Podania przyjęte	Pojedyunki / wygrane	Pojedyunki w powietrzu	Pojedyunki na ziemi	Zwody / udane	Odbiory / udane	Strata piłki	Nabycie piłki
81 Pawelek	289	'94	-	-	-	-	-	-	18 / 15 83%	-	6	1 / 1 100%	-	1 / 1 100%	-	1 / 1 100%	1	4
12 Sitya	268	'94	-	1	-	1	1	-	52 / 40 77%	-	38	7 / 3 43%	-	7 / 3 43%	1 / 1 100%	3 / 0 0%	7	1
5 Mitrovic	300	'94	1	-	1 / 1 100%	1	-	-	42 / 40 95%	-	38	9 / 6 67%	4 / 3 75%	5 / 3 60%	-	4 / 3 75%	1	5
17 Runje	308	'94	-	-	1 / 0 0%	-	-	-	49 / 47 96%	-	37	12 / 10 83%	2 / 1 50%	10 / 9 90%	2 / 2 100%	5 / 4 80%	1	11
8 Burliga	271	'94	-	-	1 / 0 0%	4	1	-	75 / 57 76%	1 / 0 0%	49	19 / 12 63%	-	19 / 12 63%	3 / 3 100%	5 / 4 80%	12	8
6 Romanchuk	293	'94	-	-	-	4	3	-	53 / 45 85%	1 / 1 100%	47	22 / 11 50%	11 / 4 36%	11 / 7 64%	-	6 / 2 33%	4	9
23 Wlazlo	302	'94	-	-	1 / 0 0%	1	3	-	43 / 35 81%	-	30	14 / 11 79%	1 / 1 100%	13 / 10 77%	2 / 2 100%	5 / 4 80%	3	9
9 Novikovas	275	'82	-	1	1 / 0 0%	-	3	-	38 / 31 82%	1 / 1 100%	30	18 / 6 33%	1 / 1 100%	17 / 5 29%	9 / 4 44%	4 / 1 25%	6	2
26 Pospisil	265	'94	-	-	-	1	-	-	40 / 33 83%	-	40	14 / 7 50%	2 / 0 0%	12 / 7 58%	2 / 2 100%	8 / 4 50%	3	2
21 Frankowski	284	'91	1	-	2 / 1 50%	1	-	-	52 / 38 73%	1 / 0 0%	49	12 / 4 33%	-	12 / 4 33%	7 / 4 57%	1 / 0 0%	9	3
11 Bezjak	264	'78	-	-	5 / 1 20%	1	1	-	11 / 9 82%	-	20	13 / 2 15%	5 / 0 0%	8 / 2 25%	1 / 1 100%	1 / 0 0%	5	1
18 Sheridan	240	'15	-	-	-	-	1	-	3 / 2 67%	-	5	3 / 1 33%	1 / 0 0%	2 / 1 50%	1 / 1 100%	-	1	-
10 Lazarevic	-	'12	-	-	-	-	-	-	4 / 3 75%	-	4	1 / 0 0%	-	1 / 0 0%	1 / 0 0%	-	1	-
19 Bodvarsson	-	'3	-	-	-	-	1	-	1 / 0 0%	-	2	2 / 1 50%	-	2 / 1 50%	1 / 1 100%	-	1	-

## Wisła Kraków

	INSTAT INDEX	Minuty na boisku	Bramki	Asysty	Strzały / celne	Faule	Faulowany	Spalone	Podania / dokładne	Podanie kluczowe	Podania przyjęte	Pojedyunki / wygrane	Pojedyunki w powietrzu	Pojedyunki na ziemi	Zwody / udane	Odbiory / udane	Strata piłki	Nabycie piłki
1 Cuesta	252	'94	-	-	-	-	-	-	28 / 24 86%	-	7	-	-	-	-	-	2	11
29 Palčić	255	'94	-	-	1 / 0 0%	-	-	-	72 / 62 86%	-	50	12 / 6 50%	1 / 0 0%	11 / 6 55%	3 / 1 33%	6 / 4 67%	6	13
15 Arsenic	297	'94	-	-	-	1	-	-	70 / 62 89%	-	61	14 / 10 71%	7 / 5 71%	7 / 5 71%	2 / 2 100%	-	5	6
44 Fran Velez	225	'94	-	-	-	1	2	-	60 / 49 82%	-	52	15 / 9 60%	10 / 7 70%	5 / 2 40%	-	2 / 0 0%	4	2
27 Wasilewski	-	'8	-	-	-	-	-	-	5 / 5 100%	-	3	-	-	-	-	-	-	1
19 Cywka	277	'94	-	-	1 / 0 0%	1	1	-	51 / 44 86%	-	38	7 / 6 86%	-	7 / 6 86%	3 / 2 67%	2 / 2 100%	3	2
7 Pol Llonch	258	'94	-	-	-	4	1	-	49 / 43 88%	-	40	15 / 8 53%	1 / 1 100%	14 / 7 50%	2 / 1 50%	7 / 4 57%	4	5
16 Mitrovic	243	'94	-	-	-	3	-	-	68 / 59 87%	2 / 2 100%	54	18 / 6 33%	3 / 3 100%	15 / 3 20%	-	10 / 2 20%	8	8
11 Jesus Imaz	222	'82	-	-	2 / 0 0%	2	1	-	21 / 18 86%	1 / 0 0%	31	18 / 4 22%	2 / 0 0%	16 / 4 25%	3 / 2 67%	4 / 2 50%	6	1
9 Boguski	240	'64	-	-	2 / 1 50%	-	1	-	14 / 12 86%	-	18	5 / 3 60%	1 / 1 100%	4 / 2 50%	1 / 1 100%	1 / 1 100%	1	-
10 Carlos Lopez	253	'94	-	-	2 / 1 50%	2	3	1	19 / 10 53%	2 / 1 50%	31	24 / 10 42%	2 / 0 0%	22 / 10 45%	12 / 8 67%	-	13	-
21 Brlek	258	'85	-	-	-	-	3	-	47 / 44 94%	-	43	12 / 9 75%	-	12 / 9 75%	3 / 3 100%	5 / 4 80%	4	3
88 Malecki	215	'29	-	-	-	-	1	-	5 / 3 60%	1 / 1 100%	7	6 / 1 17%	-	6 / 1 17%	-	2 / 0 0%	2	-
23 Pawel Brozek	-	'11	-	-	-	-	-	-	3 / 2 67%	-	2	1 / 0 0%	-	1 / 0 0%	-	1 / 0 0%	-	-

**Atak**

To posiadanie piłki przez jedną drużynę z przejściem na połowę przeciwnika.

**Szybki atak (kontratak)**

atak z gry, który rozwija się bezpośrednio po przejęciu piłki od przeciwnika. Szybki atak trwa nie więcej niż 30 sekund. Prędkość ruchu do bramki przeciwnika przy tym ataku wynosi nie mniej niż 2,6 m/s.

**Atak pozycyjny**

Atak z gry lub stałych fragmentów (aut, rzut wolny). Pozycyjny atak trwa więcej niż 30s lub prędkość ruchu drużyny do bramki przeciwnika jest mniejsza niż 2,6 m/s.

**Atak z rzutu wolnego lub autu.**

Atak po rozegraniu rzutu wolnego lub autu, przy którym pierwszym lub drugim działaniem jest strzał na bramkę, lub podanie w pole karne przeciwnika.

**Atak z rzutu rożnego.**

Akcje drużyny po rozegraniu rzutu rożnego aż do końca posiadania piłki lub oddalenia piłki przez drużynę przeciwnika do strefy centralnej.

**Strzał**

Skierowanie piłki do bramki przeciwnika mające na względzie strzelenie bramki. Rejestrowane są strzały celne (w światło bramki), niecelne (w tym strzały w słupek i w poprzeczkę), a także strzały przejęte przez przeciwnika.

**Podanie kluczowe**

Podanie do partnera, który jest w sytuacji bramkowej (1 na 1, pusta bramka itd.); podanie do zawodnika, które stwarza realną szansę na zdobycie bramki; podanie które 'odcina' linię obrony w fazie ataku.

**Pojedynki**

Wszystkie rodzaje walki o piłkę piłkarzy na boisku. Pojedynki nie są rejestrowane dodatkowo, jest to sumaryczny wskaźnik, zawiera walkę o piłkę w neutralnym położeniu zarówno na ziemi jak i w powietrzu, dryblingi, odebrania piłki oraz utraty piłki przy odbiorach przeciwnika

**Pojedynki w powietrzu**

Walka o piłkę, która znajduje się powyżej poziomu ramion.

**Dryblowanie**

Aktywna akcja piłkarza, posiadającego piłkę próba ominięcia przeciwnika z pomocą dryblingu. Przy udanym dryblingu zawodnikowi drużyny przeciwnej rejestruje się nieudane odebranie piłki i na odwrót.

**Odebranie piłki przeciwnikowi i strata piłki w walce**

Aktywna działość zawodnika, usiłującego odebrać piłkę zawodnikowi posiadającemu ją (przeciwnikowi rejestruje się strata piłki poprzez odebranie); odebranie to także przeszkadzanie w dryblowaniu przeciwnikowi.

**Posiadanie piłki**

Ruch zawodnika z piłką (mniej niż 3 dotknięcia piłki).

**Nieudane przyjęcie piłki (nieudana kontrola nad piłką)**

Strata piłki bez jakiegokolwiek walki z przeciwnikiem, spowodowana przez techniczne błędy rywala.

**Nabywanie piłki**

Akcja piłkarza (przejęcie, przechwyt, wygrany pojedynek), która powoduje stratę piłki przez przeciwnika z dalszą możliwością prowadzenia szybkiego ataku.

**Strata piłki**

Akcja zawodnika (nieodkładne podanie, przegrany pojedynek, itd.), która powoduje stratę piłki przez jego drużynę. Jeśli posiadanie piłki zakończy się faulem przeciwnika lub strzałem w światło bramki, to strata nie rejestruje się.

**Tempo akcji w ataku**

Liczba akcji skierowanych na atak w momencie posiadania piłki.

**Tempo dokładnych podań**

Liczba dokładnych podań w momencie posiadania piłki

**Indeks intensywności pojedynków**

liczba pojedynków i przechwytyłów drużyny broniącej- na minutę -w czasie posiadania piłki przez przeciwnika