



16.07.17

Bruk-Bet Termalica Nieciecza 0:1 Jagiellonia Białystok

Linia czasu



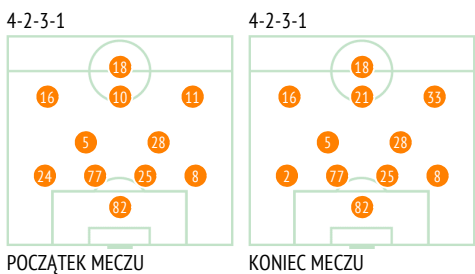
Srednie pozycje pilkarzy

Bruk-Bet Termalica Nieciecza

82	Mucha	
24	Slaby	'66✓
77	Putivtsev	
25	Kupczak	
8	Fryc	
5	Jovanovic	
28	Piatek	
16	Mikovic	
10	Stefanik	'81✓
11	Misak	'81✓
18	Spiaczka	
2	Maksimenko	'66✓
21	Gutkovskis	'81✓
33	Krystian Peda	'81✓

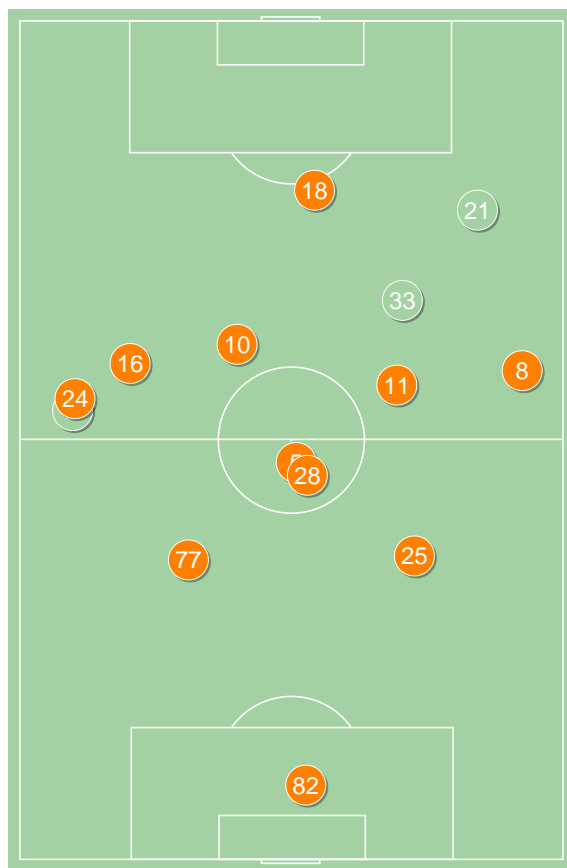
Jagiellonia Białystok

25	Kelemen	
12	Sitya	
16	Guti	
17	Runje	
2	Gordon	
6	Romanchuk	
23	Szymanski	'63✓
10	Cernych	
7	Khomchenovsky	
26	Pospisil	'73✓
44	Sekulski	'80✓
20	Szymonowicz	'63✓
9	Novikovas	'73✓
18	Sheridan	'80✓

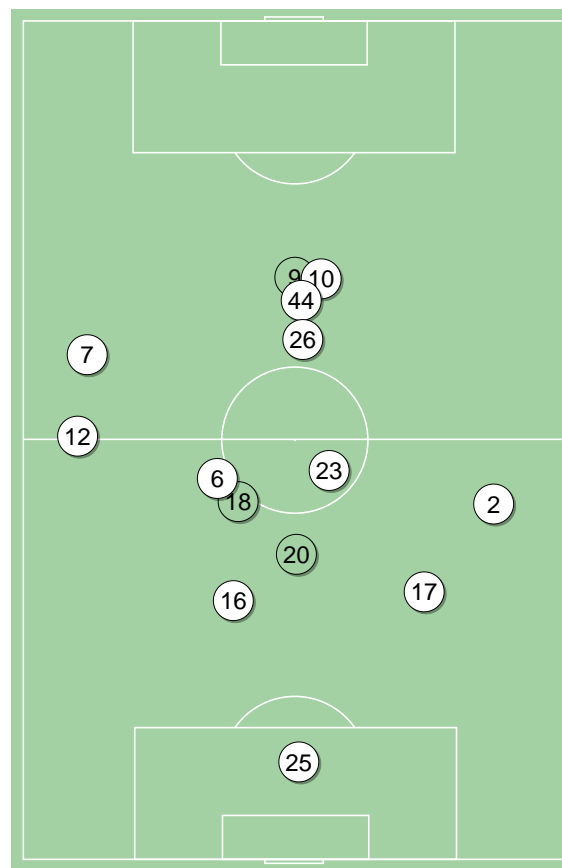


POCZĄTEK MECZU

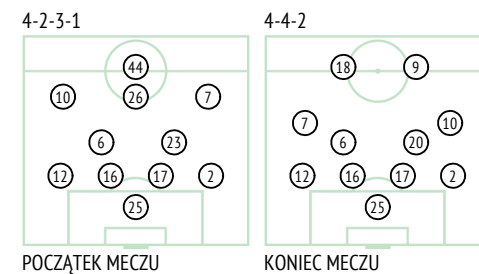
KONIEC MECZU



Bruk-Bet Termalica Nieciecza ↑



Jagiellonia Białystok ↑

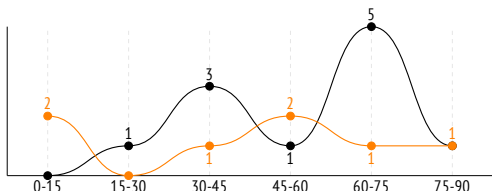


POCZĄTEK MECZU

KONIEC MECZU

Główne statystyki

STRZAŁY / CELNE	7 / 1	11 / 2
1 połowa	3 / 1	4 / 1
2 połowa	4 / 0	7 / 1



Strzały niecelne	3	3
Strzały przejęte	2	5
Strzały z pola karnego / celne	6 / 1	4 / 1
Średni dystans do bramki, m	15.8	22.1
Faule	12	9
Żółte / czerwone kartki	-	1 / 0
Spalone	4	-
Rzuty różne	6	2

Podania

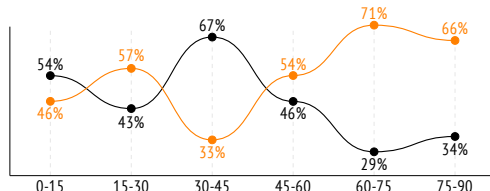
PODANIA / DOKŁADNE	532 / 426 80%	435 / 345 79%
1 połowa	250 / 202 81%	265 / 227 86%
2 połowa	282 / 224 79%	170 / 118 69%
Podanie kluczowe	22 / 9 41%	10 / 4 40%

Pojedynki

POJEDYNKI	166 / 77 46%	166 / 89 54%
1 połowa	75 / 38 51%	75 / 37 49%
2 połowa	91 / 39 43%	91 / 52 57%
Pojedynki w powietrzu	60 / 29 48%	60 / 31 52%
Pojedynki na ziemi	106 / 48 45%	106 / 58 55%
Zwody / udane	18 / 11 61%	30 / 16 53%
Odbiory / udane	31 / 15 48%	27 / 16 59%
Straty / na własnej połowie	62 / 8	52 / 11
Nabycie piłki / na połowie przeciwnika	50 / 9	57 / 7

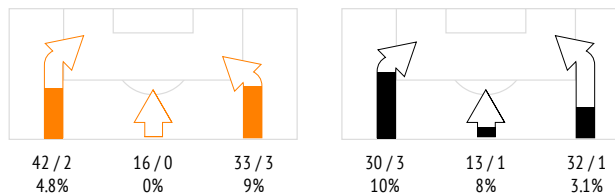
Posiadanie piłki

POSIADANIE PIŁKI	54%	46%
1 połowa	45%	55%
2 połowa	65%	35%

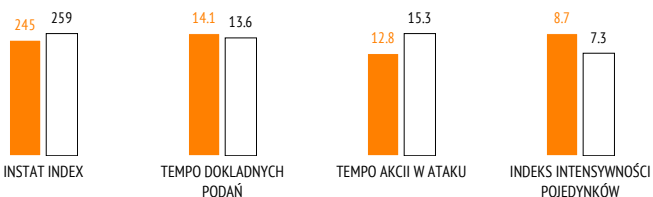


Ataki pozycyjne	72 / 3 4.2%	60 / 4 7%
Kontrataki	19 / 2 11%	15 / 1 7%
Stały fragment w ataku	17 / 2 12%	9 / 4 44%
Strzał z rzutu wolnego / celne	-	1 / 0 0%
Warianty stałych fragmentów gry	4 / 0 0%	3 / 1 33%
Kombinacyjne rzuty różne	6 / 1 17%	2 / 1 50%
Rzuty karne / strzelone	-	1

STRONY ATAKU



Kluczowe indeksy występu



TOP-3 InStat Index



77 Putitsev	297	6 Romanchuk	296
25 Kupczak	276	12 Sitya	295
82 Mucha	270	25 Kelemen	291



TOP-3 Strzały / celne



10 Stefanik	2 / 1 50%	44 Sekulski	3 / 1 33%
18 Spiczka	3 / 0 0%	7 Khomchenovsky	3 / 1 33%
25 Kupczak	1 / 0 0%	10 Cernych	2 / 0 0%



TOP-3 Podania



25 Kupczak	77 / 70 91%	6 Romanchuk	59 / 53 90%
77 Putitsev	74 / 65 88%	12 Sitya	60 / 49 82%
28 Piatek	58 / 51 88%	17 Runje	42 / 37 88%



TOP-3 Podania kluczowe



8 Fryc	5 / 3 60%	7 Khomchenovsky	3 / 2 67%
16 Mikovic	4 / 2 50%	44 Sekulski	2 / 1 50%
28 Piatek	4 / 2 50%	9 Novikovas	2 / 1 50%



TOP-3 Pojedynki



77 Putitsev	20 / 13 65%	6 Romanchuk	18 / 12 67%
5 Jovanovic	21 / 11 52%	2 Gordon	16 / 10 63%
25 Kupczak	13 / 10 77%	44 Sekulski	25 / 9 36%



TOP-3 Zwody



11 Misak	4 / 3 75%	9 Novikovas	5 / 4 80%
16 Mikovic	4 / 2 50%	10 Cernych	8 / 3 38%
21 Gutkovskis	3 / 2 67%	26 Pospisil	5 / 3 60%

Bruk-Bet Termalica Nieciecza

	INSTAT INDEX	Minuty na boisku	Bramki	Asysty	Strzały / celne	Faule	Faulowany	Spalone	Podania / dokładne	Podanie kluczowe	Podania przyjęte	Pojedyunki / wygrane	Pojedyunki w powietrzu	Pojedyunki na ziemi	Zwody / udane	Odbiory / udane	Utrata piłki	Nabycie piłki
82 Mucha	270	'96	-	-	-	-	-	-	22 / 18 82%	-	10	-	-	-	-	-	-	-
24 Slaby	227	'66	-	-	-	2	1	-	38 / 26 68%	1 / 0 0%	26	12 / 7 58%	5 / 2 40%	7 / 5 71%	-	2 / 1 50%	-	-
77 Putivtsev	297	'96	-	-	-	1	-	1	74 / 65 88%	-	56	20 / 13 65%	15 / 10 67%	5 / 3 60%	-	-	-	-
25 Kupczak	276	'96	-	-	1 / 0 0%	1	1	-	77 / 70 91%	-	55	13 / 10 77%	4 / 4 100%	9 / 6 67%	1 / 1 100%	5 / 3 60%	-	-
8 Fryc	248	'96	-	-	-	-	-	-	54 / 35 65%	2 / 1 50%	32	12 / 4 33%	1 / 0 0%	11 / 4 36%	2 / 0 0%	6 / 3 50%	-	-
5 Jovanovic	236	'96	-	-	-	4	3	-	58 / 43 74%	2 / 0 0%	49	21 / 11 52%	4 / 3 75%	17 / 8 47%	2 / 2 100%	4 / 1 25%	-	-
28 Piatek	267	'96	-	-	1 / 0 0%	-	-	-	58 / 51 88%	-	51	13 / 6 46%	4 / 1 25%	9 / 5 56%	-	3 / 2 67%	-	-
16 Mikovic	249	'96	-	-	-	2	2	-	35 / 27 77%	2 / 1 50%	28	12 / 5 42%	2 / 0 0%	10 / 5 50%	4 / 2 50%	2 / 2 100%	-	-
10 Stefanik	213	'81	-	-	2 / 1 50%	1	1	1	27 / 22 81%	1 / 0 0%	34	14 / 3 21%	4 / 1 25%	10 / 2 20%	2 / 1 50%	2 / 0 0%	-	-
11 Misak	234	'81	-	-	-	-	-	-	45 / 34 76%	2 / 1 50%	33	13 / 5 38%	3 / 1 33%	10 / 4 40%	4 / 3 75%	1 / 1 100%	-	-
18 Spiaczka	252	'96	-	-	3 / 0 0%	1	-	2	10 / 9 90%	-	20	14 / 5 36%	8 / 2 25%	6 / 3 50%	-	2 / 1 50%	-	-
2 Maksimenko	202	'30	-	-	-	-	-	-	23 / 16 70%	-	17	7 / 2 29%	5 / 2 40%	2 / 0 0%	-	2 / 0 0%	-	-
21 Gutkovskis	258	'15	-	-	-	-	1	-	4 / 4 100%	-	7	7 / 4 57%	3 / 2 67%	4 / 2 50%	3 / 2 67%	-	-	-
33 Krystian Peda	203	'15	-	-	-	-	-	-	7 / 6 86%	-	8	8 / 2 25%	2 / 1 50%	6 / 1 17%	-	2 / 1 50%	-	-

Jagiellonia Białystok

	INSTAT INDEX	Minuty na boisku	Bramki	Asysty	Strzały / celne	Faule	Faulowany	Spalone	Podania / dokładne	Podanie kluczowe	Podania przyjęte	Pojedyunki / wygrane	Pojedyunki w powietrzu	Pojedyunki na ziemi	Zwody / udane	Odbiory / udane	Utrata piłki	Nabycie piłki
25 Kelemen	291	'96	-	-	-	-	-	-	31 / 25 81%	-	10	2 / 2 100%	2 / 2 100%	-	-	-	-	-
12 Sitya	295	'96	-	-	1 / 0 0%	1	-	-	60 / 49 82%	1 / 0 0%	33	11 / 9 82%	3 / 2 67%	8 / 7 88%	3 / 3 100%	4 / 3 75%	-	-
16 Guti	276	'96	-	-	-	-	1	-	27 / 23 85%	-	20	8 / 7 88%	4 / 4 100%	4 / 3 75%	1 / 1 100%	1 / 0 0%	-	-
17 Runje	243	'96	-	-	-	-	-	-	42 / 37 88%	-	30	9 / 5 56%	4 / 3 75%	5 / 2 40%	1 / 0 0%	1 / 1 100%	-	-
2 Gordon	250	'96	-	-	1 / 0 0%	1	2	-	47 / 29 62%	-	24	16 / 10 63%	3 / 2 67%	13 / 8 62%	2 / 0 0%	3 / 2 67%	-	-
6 Romanchuk	296	'96	-	-	-	1	-	-	59 / 53 90%	-	53	18 / 12 67%	9 / 5 56%	9 / 7 78%	1 / 0 0%	4 / 3 75%	-	-
23 Szymanski	219	'63	-	-	-	-	-	-	37 / 28 76%	-	20	11 / 5 45%	4 / 2 50%	7 / 3 43%	-	4 / 2 50%	-	-
10 Cernych	252	'96	-	-	2 / 0 0%	2	3	-	28 / 26 93%	-	37	21 / 6 29%	5 / 1 20%	16 / 5 31%	8 / 3 38%	-	-	-
7 Khomchenovsky	258	'96	-	-	3 / 1 33%	-	1	-	35 / 22 63%	-	34	9 / 4 44%	2 / 1 50%	7 / 3 43%	2 / 1 50%	2 / 1 50%	-	-
26 Pospisil	244	'72	-	-	-	1	2	-	33 / 27 82%	1 / 0 0%	34	13 / 6 46%	4 / 1 25%	9 / 5 56%	5 / 3 60%	1 / 0 0%	-	-
44 Sekulski	263	'80	1	-	3 / 1 33%	1	3	-	12 / 7 58%	1 / 0 0%	27	25 / 9 36%	13 / 4 31%	12 / 5 42%	1 / 0 0%	6 / 3 50%	-	-
20 Szymonowicz	281	'33	-	-	1 / 0 0%	1	-	-	9 / 8 89%	-	3	8 / 6 75%	2 / 1 50%	6 / 5 83%	1 / 1 100%	1 / 1 100%	-	-
9 Novikovas	250	'23	-	-	-	-	-	-	10 / 8 80%	-	9	5 / 4 80%	-	5 / 4 80%	5 / 4 80%	-	-	-
18 Sheridan	212	'16	-	-	-	1	-	-	5 / 3 60%	-	11	10 / 4 40%	5 / 3 60%	5 / 1 20%	-	-	-	-

Atak

To posiadanie piłki przez jedną drużynę z przejściem na połowę przeciwnika.

Szybki atak (kontratak)

atak z gry, który rozwija się bezpośrednio po przejęciu piłki od przeciwnika. Szybki atak trwa nie więcej niż 20 sekund. Prędkość ruchu do bramki przeciwnika przy tym ataku wynosi nie mniej niż 3 m/s.

Atak pozycyjny

Atak z gry lub stałych fragmentów (aut, rzut wolny). Pozycyjny atak trwa więcej niż 20s lub prędkość ruchu drużyny do bramki przeciwnika jest mniejsza niż 3 m/s.

Atak z rzutu wolnego lub autu.

Atak po rozegraniu rzutu wolnego lub autu, przy którym pierwszym lub drugim działaniem jest strzał na bramkę, lub podanie w pole karne przeciwnika.

Atak z rzutu rożnego.

Akcje drużyny po rozegraniu rzutu rożnego aż do końca posiadania piłki lub oddalenia piłki przez drużynę przeciwnika do strefy centralnej.

Strzał

Skierowanie piłki do bramki przeciwnika mające na względzie strzelenie bramki. Rejestrowane są strzały celne (w światło bramki), nie celne (w tym strzały w słupek i w poprzeczkę), a także strzały przejęte przez przeciwnika.

Podanie kluczowe

Podanie do partnera, który jest w sytuacji bramkowej (1 na 1, pusta bramka itd.); podanie do zawodnika, które stwarza realną szansę na zdobycie bramki; podanie które 'odcina' linię obrony w fazie ataku.

Pojedyunki

Wszystkie rodzaje walki o piłkę piłkarzy na boisku. Pojedyunki nie są rejestrowane dodatkowo, jest to sumaryczny wskaźnik, zawiera walkę o piłkę w neutralnym położeniu zarówno na ziemi jak i w powietrzu, dryblingi, odebrania piłki oraz utraty piłki przy odebraniach przeciwnika.

Pojedyunki w powietrzu

Walka o piłkę, która znajduje się powyżej poziomu ramion.

Dryblowanie

Aktywna akcja piłkarza, posiadającego piłkę próba ominięcia przeciwnika z pomocą dryblingu. Przy udanym dryblingu zawodnikowi drużyny przeciwnej rejestruje się nieudane odebranie piłki i na odwrót.

Odebranie piłki przeciwnikowi i utrata piłki w walce

Aktywne działanie zawodnika, usiłującego odebrać piłkę zawodnikowi posiadającemu ją (przeciwnikowi rejestruje się utrata piłki poprzez odebranie); odebranie to także przeszkadzanie w dryblowaniu przeciwnikowi.

Posiadanie piłki

Ruch zawodnika z piłką (mniej niż 3 dotknięcia piłki).

Nieudane przyjęcie piłki (nieudana kontrola nad piłką)

Utrata piłki bez jakiegokolwiek walki z przeciwnikiem, spowodowana przez techniczne błędy rywala.

Nabycie piłki

Akcja piłkarza (przejęcie, przechwyt, wygrany pojedynek), która powoduje utratę piłki przez przeciwnika z dalszą możliwością prowadzenia szybkiego ataku.

Utrata piłki

Akcja zawodnika (niedokładne podanie, przegrany pojedynek, itd.), która powoduje utratę piłki przez jego drużynę. Jeśli posiadanie piłki zakończy się faulem przeciwnika lub strzałem w światło bramki, to utrata nie rejestruje się.

Tempo akcji w ataku

Liczba akcji skierowanych na atak w momencie posiadania piłki.

Tempo dokładnych podań

Liczba dokładnych podań w momencie posiadania piłki

Indeks intensywności pojedynków

liczba pojedynków i przechwytyłów drużyny broniącej- na minutę -w czasie posiadania piłki przez przeciwnika