



PKO Bank Polski
EKSTRAKLASA

KOLEJKA 24 09.04.21		
KONIEC MECZU		
JAGIELLONIA BIAŁYSTOK	2 1	CRACOVIA
BIDA 26' ROMANCZUK 37'		RODRIGUES DE SOUZA 14'

RAPORT STATYSTYCZNY

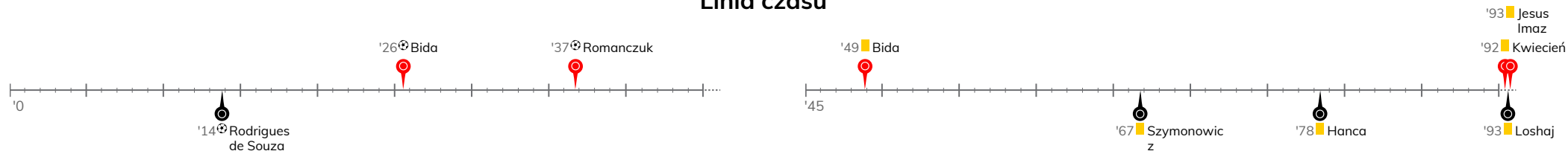


STATS

JAGIELLONIA BIAŁYSTOK 2-1 CRACOVIA

Informacje o meczu

Linia czasu



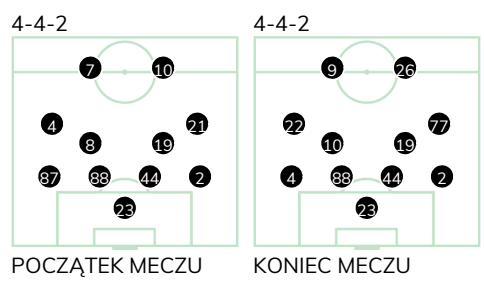
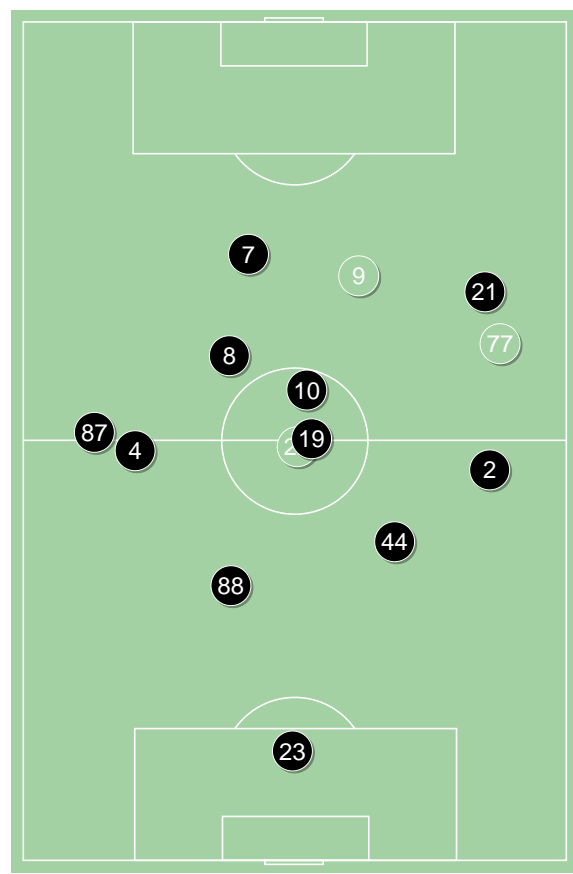
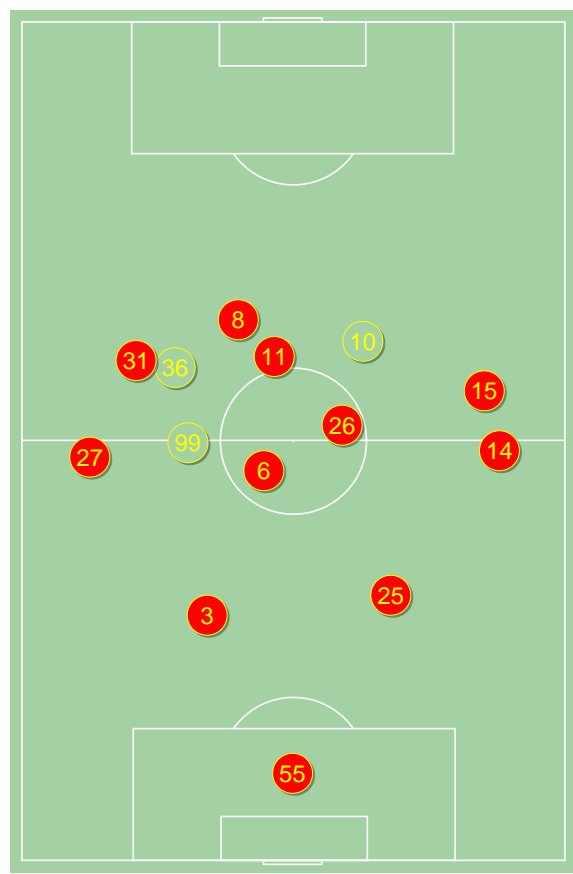
Średnie pozycje piłkarzy

Jagiellonia Białystok

55	Dziekonski	
27	Wdowik	
3	Augustyn	
25	Tiru	
15	Twardek	'73 ▼
6	Romanczuk	⊕
26	Pospisil	
31	Bida	⊕ ■ '68 ▼
11	Jesus Imaz	■
14	Prikryl	
8	Mystkowski	'68 ▼
10	Makuszewski	'68 ▲
36	Bortniczuk	'68 ▲
99	Kwiecień	■ '73 ▲

Cracovia

23	Niemczycki	
87	Diego	'61 ▼
88	Rodin	
44	Szymonowicz	■
2	Rapa	
8	Dimun	'61 ▼
19	Sadikovic	
4	Hanca	■
21	Rodrigues de Souza [⊕]	'74 ▼
7	Rivaldinho	'61 ▼
10	van Amersfoort	
22	Loshaj	■ '61 ▲
77	Strózik	'61 ▲
9	Alvarez	'61 ▲
26	Piszczek	'74 ▲



Jagiellonia Białystok ↑

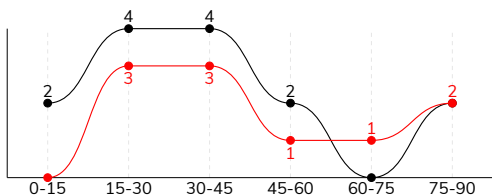
Cracovia ↑

JAGIELLONIA BIAŁYSTOK 2-1 CRACOVIA

Statystyki drużyn

Główne statystyki

STRZAŁY / CELNE	10 / 4	14 / 6
1. połowa	6 / 3	10 / 4
2. połowa	4 / 1	4 / 2



Strzały niecelne	-	2
Strzały zablokowane	6	4
Strzały z pola karnego / celne	7 / 4	8 / 3
Średni dystans do bramki, m	16.8	19.1
Faule	16	15
Żółte / czerwone kartki	3 / 0	3 / 0
Spalone	-	3
Rzuty różne	1	8

Podania

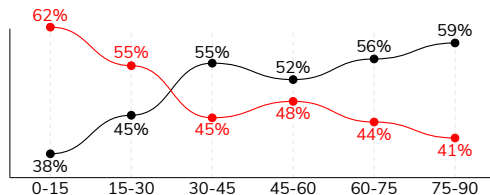
PODANIA / DOKŁADNE	449 / 356 79%	528 / 397 75%
1. połowa	233 / 185 79%	236 / 174 74%
2. połowa	216 / 171 79%	292 / 223 76%
Podanie kluczowe	8 / 5 63%	12 / 5 42%

Pojedynki

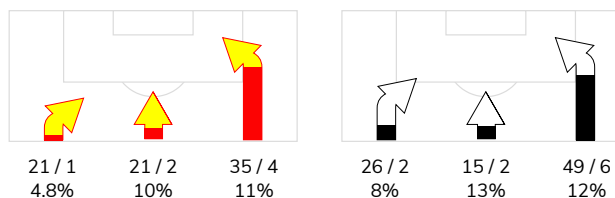
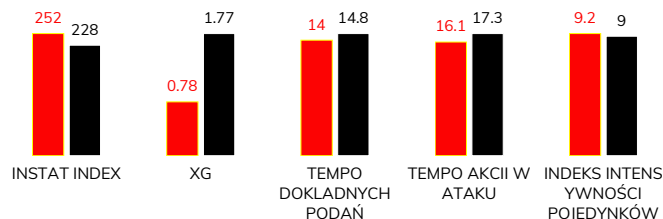
POJEDYNKI	173 / 84 49%	173 / 89 51%
1. połowa	84 / 44 52%	84 / 40 48%
2. połowa	89 / 40 45%	89 / 49 55%
Pojedynki w powietrzu	59 / 29 49%	59 / 30 51%
Pojedynki na ziemi	114 / 55 48%	114 / 59 52%
Dryblingi / udane	27 / 21 78%	19 / 13 68%
Odbiory / udane	21 / 8 38%	35 / 14 40%
Straty / na własnej połowie	84 / 13	85 / 15
Odzyskane piłki / na połowie przeciwnika	66 / 9	64 / 7

Posiadanie piłki

POSIADANIE PIŁKI	49%	51%
1. połowa	54%	46%
2. połowa	44%	56%



Ataki pozycyjne	65 / 5 8%	78 / 8 10%
Kontrataki	12 / 2 17%	12 / 2 17%
Ataki ze stałych fragmentów	7 / 3 43%	12 / 3 25%
Strzały z rzutów wolnych / celne	-	-
Warianty rzutów wolnych	4 / 2 50%	4 / 0 0%
Rzuty różne	1 / 1 100%	8 / 3 38%
Rzuty karne / strzelone	-	-

STRONY ATAKU

Kluczowe indeksy występu

TOP-3 InStat Index

6 Romanczuk	343	2 Rapa	295
3 Augustyn	269	22 Loshaj	255
26 Pospisil	266	88 Rodin	248

TOP-3 Strzały / celne

6 Romanczuk	3 / 2 67%	4 Hanca	3 / 2 67%
31 Bida	1 / 1 100%	7 Rivaldinho	3 / 1 33%
10 Makuszewski	1 / 1 100%	8 Dimun	2 / 1 50%

TOP-3 Podania

6 Romanczuk	79 / 68 86%	2 Rapa	72 / 54 75%
27 Wdowik	43 / 39 91%	88 Rodin	54 / 46 85%
14 Prikrýl	44 / 35 80%	19 Sadikovic	54 / 46 85%

TOP-3 Podania kluczowe

6 Romanczuk	3 / 3 100%	4 Hanca	3 / 2 67%
14 Prikrýl	3 / 1 33%	10 van Amersfoort	3 / 1 33%
26 Pospisil	1 / 1 100%	2 Rapa	2 / 1 50%

TOP-3 Pojedynki

15 Twardek	21 / 10 48%	88 Rodin	20 / 16 80%
11 Jesus Imaz	24 / 9 38%	2 Rapa	18 / 15 83%
99 Kwiecień	11 / 9 82%	10 van Amersfoort	19 / 10 53%

TOP-3 Dryblingi

15 Twardek	8 / 6 75%	2 Rapa	4 / 3 75%
11 Jesus Imaz	6 / 4 67%	22 Loshaj	3 / 2 67%
26 Pospisil	4 / 3 75%	88 Rodin	2 / 2 100%

JAGIELLONIA BIAŁYSTOK 2-1 CRACOVIA

Statystyki zawodników

Jagiellonia Białystok

	INSTA T INDEX	Minuty na boisku	Bramki / asysty	xG	Strzały / celne	Faule	Faulow any	Spalon e	Podania / dokładne	Podanie kluczowe	Podania przyjęte	Pojedynki / wygrane	Pojedynki w powietrzu	Pojedynki na ziemi	Dryblingi / udane	Odbiory / udane	Stracone piłki	Odzyska ne piłki
55 Dziekonski	260	'96	-	-	-	-	-	-	34 / 29 85%	-	14	-	-	-	-	-	4	9
27 Wdowik	240	'96	-	-	-	2	-	-	43 / 39 91%	-	25	11 / 7 64%	4 / 3 75%	7 / 4 57%	1 / 1 100%	2 / 1 50%	2	8
3 Augustyn	269	'96	-	-	-	-	1	-	43 / 34 79%	-	33	10 / 9 90%	6 / 5 83%	4 / 4 100%	-	1 / 1 100%	4	12
25 Tiru	240	'96	-	-	-	2	1	-	34 / 29 85%	-	18	15 / 7 47%	12 / 5 42%	3 / 2 67%	1 / 1 100%	1 / 0 0%	-	7
15 Twardek	250	'74	-	0.02	1 / 0 0%	2	2	-	35 / 24 69%	1 / 0 0%	31	21 / 10 48%	7 / 1 14%	14 / 9 64%	8 / 6 75%	1 / 1 100%	13	6
6 Romanczuk	343	'96	1 / 0	0.19	3 / 2 67%	-	1	-	79 / 68 86%	3 / 3 100%	62	12 / 6 50%	6 / 3 50%	6 / 3 50%	1 / 1 100%	2 / 0 0%	7	6
26 Pospisil	266	'96	0 / 1	0.03	1 / 0 0%	-	3	-	46 / 31 67%	1 / 1 100%	35	12 / 7 58%	-	12 / 7 58%	4 / 3 75%	2 / 0 0%	12	2
31 Bida	266	'69	1 / 0	0.21	1 / 1 100%	2	-	-	23 / 18 78%	-	24	20 / 7 35%	6 / 2 33%	14 / 5 36%	1 / 1 100%	3 / 1 33%	7	5
11 Jesus Imaz	249	'96	-	0.19	2 / 0 0%	3	2	-	32 / 21 66%	-	38	24 / 9 38%	7 / 3 43%	17 / 6 35%	6 / 4 67%	2 / 1 50%	16	3
14 Prikryl	253	'96	0 / 1	-	-	1	3	-	44 / 35 80%	3 / 1 33%	31	10 / 5 50%	1 / 0 0%	9 / 5 56%	1 / 1 100%	3 / 3 100%	7	6
8 Mystkowski	211	'69	-	-	-	1	1	-	12 / 11 92%	-	20	15 / 5 33%	1 / 0 0%	14 / 5 36%	3 / 2 67%	1 / 0 0%	6	1
10 Makuszewski	217	'26	-	0.09	1 / 1 100%	1	-	-	6 / 6 100%	-	8	2 / 0 0%	-	2 / 0 0%	-	-	1	-
36 Bortniczuk	204	'26	-	0.05	1 / 0 0%	-	1	-	7 / 6 86%	-	8	10 / 3 30%	2 / 0 0%	8 / 3 38%	-	3 / 0 0%	1	1
99 Kwiecień	254	'21	-	-	-	2	-	-	11 / 5 45%	-	8	11 / 9 82%	7 / 7 100%	4 / 2 50%	1 / 1 100%	-	4	-

Cracovia

	INSTA T INDEX	Minuty na boisku	Bramki / asysty	xG	Strzały / celne	Faule	Faulow any	Spalon e	Podania / dokładne	Podanie kluczowe	Podania przyjęte	Pojedynki / wygrane	Pojedynki w powietrzu	Pojedynki na ziemi	Dryblingi / udane	Odbiory / udane	Stracone piłki	Odzyska ne piłki
23 Niemczycki	219	'96	-	-	-	-	-	-	32 / 24 75%	-	13	1 / 1 100%	-	1 / 1 100%	-	-	7	6
87 Diego	233	'62	-	-	-	2	-	-	37 / 27 73%	-	21	9 / 6 67%	1 / 1 100%	8 / 5 63%	2 / 1 50%	2 / 2 100%	5	4
88 Rodin	248	'96	-	-	-	3	1	1	54 / 46 85%	-	36	20 / 16 80%	8 / 7 88%	12 / 9 75%	2 / 2 100%	6 / 5 83%	5	15
44 Szymonowicz	220	'96	-	0.02	1 / 1 100%	1	1	-	49 / 45 92%	-	31	15 / 8 53%	6 / 2 33%	9 / 6 67%	-	2 / 0 0%	3	10
2 Rapa	295	'96	-	-	-	-	3	1	72 / 54 75%	2 / 1 50%	36	18 / 15 83%	6 / 5 83%	12 / 10 83%	4 / 3 75%	3 / 3 100%	12	7
8 Dimun	212	'62	-	0.16	2 / 1 50%	1	-	-	42 / 26 62%	2 / 0 0%	38	11 / 3 27%	3 / 1 33%	8 / 2 25%	-	1 / 0 0%	11	2
19 Sadikovic	226	'96	-	0.02	1 / 0 0%	1	2	-	54 / 46 85%	-	40	12 / 3 25%	1 / 1 100%	11 / 2 18%	-	4 / 0 0%	4	4
4 Hanca	246	'96	-	0.26	3 / 2 67%	2	1	-	50 / 34 68%	3 / 2 67%	31	18 / 6 33%	4 / 1 25%	14 / 5 36%	1 / 1 100%	8 / 1 13%	8	9
21 Rodrigues de Souza	240	'76	1 / 0	0.15	2 / 1 50%	-	2	-	26 / 15 58%	-	29	12 / 3 25%	1 / 0 0%	11 / 3 27%	3 / 0 0%	-	4	-
7 Rivaldinho	211	'62	-	0.85	3 / 1 33%	3	-	-	16 / 9 56%	-	20	14 / 5 36%	11 / 4 36%	3 / 1 33%	-	1 / 0 0%	7	3
10 van Amersfoort	231	'96	-	-	-	-	1	1	50 / 39 78%	3 / 1 33%	54	19 / 10 53%	11 / 6 55%	8 / 4 50%	1 / 1 100%	3 / 1 33%	10	1
22 Loshaj	255	'33	-	0.02	1 / 0 0%	1	3	-	18 / 15 83%	2 / 1 50%	16	9 / 6 67%	-	9 / 6 67%	3 / 2 67%	3 / 1 33%	2	2
77 Strózik	208	'33	-	-	-	-	-	-	19 / 11 58%	-	18	6 / 3 50%	4 / 1 25%	2 / 2 100%	-	1 / 1 100%	3	1
9 Alvarez	189	'33	-	0.29	1 / 0 0%	1	1	-	8 / 6 75%	-	13	8 / 3 38%	3 / 1 33%	5 / 2 40%	2 / 2 100%	1 / 0 0%	4	-
26 Piszczek	188	'20	-	-	-	-	1	-	1 / 0 0%	-	2	1 / 1 100%	-	1 / 1 100%	1 / 1 100%	-	-	-



Terminy

Atak

Posiadanie piłki przez jedną drużynę z przejściem na połowę przeciwnika.

Kontratak

Atak z gry, który rozwija się bezpośrednio po przejęciu piłki od przeciwnika. Kontratak trwa nie więcej niż 30 sekund. Prędkość ruchu do bramki przeciwnika przy tym ataku wynosi nie mniej niż 2,6 m/s.

Atak pozycyjny

Atak z gry lub ze stałych fragmentów (wyrzut z autu, rzut wolny). Pozycyjny atak trwa więcej niż 30 sekund lub prędkość ruchu drużyny do bramki przeciwnika jest mniejsza niż 2,6 m/s.

Atak po rzucie wolnym lub wyrzucie z autu

Atak po rozegraniu rzutu różnego, rzutu wolnego lub wyrzutu z autu, przy którym pierwszym lub drugim zagranieniem jest strzał na bramkę lub dośrodkowanie w pole karne.

Atak po rzucie różnym

Akcje drużyny po rozegraniu rzutu różnego aż do straty piłki lub oddalenia piłki przez drużynę przeciwnika do strefy centralnej.

Strzał

Skierowanie piłki do bramki przeciwnika mającej na celu strzelenie bramki. Rejestrowane są strzały celne (w światło bramki), niecelne (w tym strzały w słupek i w poprzeczkę), a także strzały zablokowane przez przeciwnika.

Podanie kluczowe

Podanie do partnera, który jest w sytuacji bramkowej (1 na 1, pusta bramka itd.); podanie do zawodnika, które stwarza realną szansę na zdobycie bramki; podanie które 'odcina' linię obrony w fazie ataku.

Pojedynek

Wszystkie rodzaje pojedynków na boisku. To sumaryczny wskaźnik, zawierający walkę o niekontrolowaną przez nikogo piłkę, pojedynki w powietrzu, dryblingi, odbiory oraz straty, spowodowane odbiorami przeciwnika.

Pojedynek w powietrzu

Walka o piłkę, która znajduje się powyżej poziomu ramion..

Dryblowanie

Aktywna akcja piłkarza, posiadającego piłkę próba ominięcia przeciwnika z pomocą dryblingu. Przy udanym dryblingu zawodnikowi drużyny przeciwnej rejestruje się nieudane odebranie piłki i na odwrót.

Odbiór

Aktywne działanie zawodnika, usiłującego odebrać piłkę zawodnikowi ją posiadającemu (przeciwnikowi w tej sytuacji zostaje zaliczona strata); przeciwdziałanie dryblowaniu przeciwnika również uznaje się za odbiór.

Drybling

Świadomy ruch zawodnika z piłką (przynajmniej trzy kontakty z piłką)

Nieudane przyjęcie piłki

Strata piłki bez starcia z przeciwnikiem, w wyniku nieudanej akcji..

Odzyskane piłki

Akcja piłkarza (przejęcie, przechwyt, wygrany pojedynek), która powoduje stratę piłki przez przeciwnika z dalszą możliwością prowadzenia szybkiego kontrataku.

Strata piłki

Akcja zawodnika (niedokładne podanie, przegrany pojedynek, itd.), która powoduje stratę piłki przez jego drużynę. Jeśli posiadanie piłki zakończy się faulem przeciwnika lub strzałem w światło bramki, to strata nie rejestruje się.

Tempo akcji w ataku

Liczba akcji konstruktywnych na minutę posiadania piłki.

Tempo dokładnych podań

Liczba dokładnych podań na minutę posiadania piłki

Indeks intensywności pojedynków

liczba pojedynków i przechwytych drużyny broniącej - na minutę posiadania piłki przez przeciwnika

xG

System do oceny jakości strzałów wykonanych przez gracza lub drużynę. Liczbę expected goals oblicza się na podstawie rodzaju strzału i strefy, z której został wykonany.